



Danskernes Historie Online

Danske Slægtsforskeres Bibliotek

Dette værk er downloadet fra Danskernes Historie Online

Danskernes Historie Online er Danmarks største digitaliseringsprojekt af litteratur inden for emner som personalhistorie, lokalhistorie og slægtsforskning. Biblioteket hører under den almennyttige forening Danske Slægtsforskere. Vi bevarer vores fælles kulturarv, digitaliserer den og stiller den til rådighed for alle interesserede.

Støt Danskernes Historie Online - Bliv sponsor

Som sponsor i biblioteket opnår du en række fordele. Læs mere om fordele og sponsorat her: <https://slaegtsbibliotek.dk/sponsorat>

Ophavsret

Biblioteket indeholder værker både med og uden ophavsret. For værker, som er omfattet af ophavsret, må PDF-filen kun benyttes til personligt brug.

Links

Slægtsforskeres Bibliotek: <https://slaegtsbibliotek.dk>

Danske Slægtsforskere: <https://slaegt.dk>

Slægt

&

2
1994

Data

DIS-Danmark

**Jeg min halvfætters næstsøskendebarn
om slægtskabsbetegnelser**

Nordisk konference

**Hvilket program skal jeg vælge
Forkortelser i Slægt & Data**

**Referat fra generalforsamlingen
Kildeoversigten - et tillæg**

**Bøger for slægtsforskere
Tidsskrifter for slægtsforskere**

Databehandling i Slægtsforskning

Indholdsfortegnelse

Om slægtskabsbetegnelser	5
Lidt for let ? - Omtanke nødvendig	9
Brothers Keeper Nyt	10
Nordisk Konference	11
WordPerfect og Brothers Keeper udskrifter	12
Referat fra Generalforsamlingen	16
Hvilket program skal jeg vælge ?	19
Mikrofilm / mikrofichelæser	22
WordPerfect og databaser	23
Forkortelser i Slægt & Data	24
"Når Nøden er størst"	26
DIS-Pjecer	29
Om DOS	30
Kildeindtastningsprojektet - Lidt statistik !	33
En hurtig genvej til vore manglende aner!	34
Tillæg til kildeoversigten	36
Bøger og tidsskrifter for slægtsforskere	38

DIS-DANMARK

Bestyrelsesmedlemmer:

Svend-Erik Christiansen, Hvedebjergvej 24, 8220 Brabrand Tlf. 86 25 22 52 (fmd.)
Hanne Marie Rud, Egebjergtoften 122, 2750 Ballerup Tlf. 44 66 17 04 (redaktør)
Villy Danielsen, Vodroffsvej 27, 1.tv. 1900 Frederiksberg C. Tlf. 31 21 50 67 (næstfmd.)
Jens J. Jerichow, Kastelsvej 24, 4.th, 2100 København Ø Tlf. 35 26 62 15 (kasserer)
Arne Julin, Hovedgaden 75, 4050 Skibby Tlf. 47 52 80 48 (ekspedition)
Bent Pålgaard, Randersvej 29, 8800 Viborg Tlf. 86 67 55 12
Jens Verner Nielsen, Bagergyden 1, Høruphav, 6470 Sydals Tlf. 74 41 55 80
Lene Olsen, Hallandsgade 6A, st.tv., 2300 Kbh S Tlf. 31 57 74 15
Jørgen Papsøe, Troldeager 8, 2950 Vedbæk Tlf. 42 89 06 60 (repr. for Samfundet)

KOKI:

Elsebeth Paikin, Kildevænget 37, 2100 København Ø Tlf. 39 27 24 33
Hanne Marie Rud, Egebjergtoften 122, 2750 Ballerup Tlf. 44 66 17 04

Kalender

Efteråret 1994

Hvor intet andet er nævnt finder møderne på Sjælland sted i vores faste **mødelokale** i N. Zahles Seminariskoles Festsal, Nørre Voldgade 5, stuen, København K. skråt overfor Nørreport Station.

Deltagergebyret er som sædvanligt 20 kr. pro persona, som betales ved indgangen. **Tilmelding** er nødvendig af hensyn til det praktiske arrangement (f.eks. kopiering af materiale), og fordi der ved nogle møder er begrænset deltagerantal, men ikke mindst for at kunne ringe/skrive om ændringer eller aflysninger, hvis det skulle blive nødvendigt. HUSK derfor også at oplyse telefonnummer! Hvor intet andet er nævnt skal tilmelding til Københavnsmøderne kan ske skriftligt eller telefonisk

- senest 3 dage før mødet - til:

Lene Olsen, Hallandsgade 6A, st.tv, 2300 Kbh S, Tlf 31 57 74 15

Til øvrige møder skal tilmelding ske til de personer, der er nævnt ved det enkelte møde.

Sjælland

Lørdag, 17. september 1994, kl. 13.00

Dragør Lokalhistoriske Arkiv

(Begrænset deltagerantal: max. 15)

Stationsvej 9, Dragør

Tilmelding nødvendig senest 5. september!! til: Elsebeth Paikin, Kildevænget 37, 2100 Kbh. Ø., tlf. 39 27 24 33, læg besked i DIS-Medlemskonferencen på et BBS, eller send en netmail: Fidonet-adr.: 2:234/99.8. HUSK at oplyse telefonnummer!!)

Arkivar Lis Thavlov vil fortælle om Dragør og Hollænderbyens (St. Maglebys) spændende historie, demonstrere ARKIBAS (arkivernes EDB-registreringsprogram) og vise hvad lokalarkivet har at tilbyde slægtsforskere og lokalhistorikere. Mødet er ikke kun for dem, der forsker i Dragør og omegn, men er tilrettelagt for at slægtsforskere kan blive orienteret om, hvor stor hjælp lokalarkiver kan være.

Byvandring: I lighed med tidligere, vil vi - hvis der er interesse derfor - arrangere en byvandring i Dragør, hvor en guide vil vise rundt (bl.a. Museet) og fortælle om byens historie og seværdigheder. MEN: denne gang vil vi først aftale med guiden, når der er tilstrækkelig mange tilmeldte, OG HVIS der er interesse for byvandringen. Ved tilmelding husk derfor at sige, om det er med eller uden byvandring.

Torsdag 22. september kl. 19.30

En slægtsdatabase i Solrød

John Møller fortæller om baggrunden for slægtsdatabasen og de spørgsmål, der rejses i artiklen i Slægt & Data (94/1). Dette er oplæg til diskussion.

Onsdag 28. september kl. 14

Besøg på Det kongelige bibliotek

(Begrænset deltagerantal: max. 20.) Vi mødes kl. 13.45 ved hovedindgangen. Vi mødes ved hovedindgangen i Rigsdagsgården.

Lørdag den 8. oktober kl. 10 Københavns Rådhus Københavns Stadsarkiv
(begrænset deltagerantal max 15). Vil hovedsagelig have interesse for dem, der forsker i København. Stadsarkivet har arkivalier for alle dele af det københavnske bystyes virksomhed tilbage til middelalderen, dog mest fra tiden efter Københavns brand 1728. Vigtige samlinger for slægtsforskere er borgerskabsprotokoller, lavsarkiver, politimandtal, borgerlige vielse m.m.

Tirsdag, 18. oktober 1994 kl. 19.00 IKKE 19.30: Matrikelarkivet
(Begrænset antal: max. 20.) Tilmelding nødv. Rentemestervej 8, Kbh
Hvad kan Matrikelarkivet byde på ? Lederen af Matrikelarkivet, Peter Korsgaard, vil forevise eksempler på forskellige arkivalier. Arkivet rummer mange interessante kilder til ejendomsforhold og økonomiske forhold, fx matrikler, kort og kilder til udskiftningen.

Lørdag den 29. oktober kl 13 Sikkerhed
Sikkerhed på EDB drejer sig om adgang til PC'en, backup og virus på den enkelte maskine. Hvordan undgår du virus på din PC ? Henter du data fra fremmede disketter eller elektronisk via modem ?

Tirsdag den 1. november 1994 kl. 19.30 Heraldik og slægtsforskere
Knud Prange, leder af Lokalhistorisk Institut og formand for Dansk Heraldisk Selskab, holder foredrag om heraldik, hvad betyder slægtsmærkerne på gravsten og segl, og hvad kan de bruges til af slægtsforskere. Våbenmærkerne opstod på korstogstiden, hvor krigerne malede farvestrålende figurer på deres skjolde. Skikken bredte sig til alle samfundsklasser, og da mærkerne gik i arv i familierne, er viden om dem til stor nytte for slægtsforskere. Heraldikken er læren om de våbenmærker, vi alle møder i vores hverdag, ikke bare på segl og kirkernes gravsten, men også på landevejsskilte, mønter, frimærker, vinetiketter og avisernes vittighedstegninger. Foredraget fortæller om - og viser i lysbillede - hvorfor heraldikken er fængslende.

Lørdag den 26. november kl 10 Københavns Rådhus Københavns Stadsarkiv
På grund af den store efterspørgsel har vi sikret mulighed for endnu et besøg. Se omtalen under den 8. oktober

Lørdag den 10. december kl 13 Slægtsforskningsprogrammer
Indledende oplæg om fordele ved slægtsforskningsprogrammer og hvilke krav du bør stille til et slægtsforskningsprogram. Er du tilfreds med dit program eller har du ikke valgt program ? Mødet giver dig mulighed for at diskutere og få flere programmer demonstreret.

JYLLAND-FYN

Lørdag den 8. oktober 1994 kl 10-16 Ålborg
Møde om slægtsforskningsprogrammer, bl.a. Brothers Keeper og mulighederne i den nye version 5.2. Mødet omhandler også brugen af modem, hvor vi vil demonstrere et modem i brug. Nærmere om mødet i næste Slægt & Data.

Lørdag den 19. november 1994 kl. 10-16 Fredericia
Indholdet af mødet er endnu ikke fastlagt, og vi modtager gerne forslag til emner. Tilmelding til møderne: Bent Pilgaard, Jens V. Nielsen eller Svend-Erik Christiansen.

Jeg - min halvfætters næstsøskendebarn

af Svend-Erik Christiansen

Danske, norske og engelske slægtsbetegnelser

Som slægtsforsker støder man ofte slægtskabsbetegnelser, som man ikke umiddelbart kan overskue, og ikke sjældent støder man på en forkert brug af disse.

I nærværende artikel vil jeg forsøge at opsamle de betegnelser, som jeg er stødt på gennem årene og forsøge at redegøre for betydningen af disse. Jeg har i høj grad støttet mig til definitionerne i det store 28-binds værk: „Ordbog over det Danske Sprog“ (bl.a. udg. København, 1966-70). Værket kan i øvrigt varmt anbefales, når der er ord, som man ikke kender, eller som man er i tvivl om betydningen af.

Til sammenligning med de danske slægtskabsbetegnelser vil jeg kort skitsere det norske og engelske system omkring disse.

Danske slægtskabsbetegnelser (figur 1)

Ved kommunikation med slægtninge og slægtsforskere i udlandet eller ved nøjere granskning af udenlandske (amerikanske) slægtsforskningsprogrammer vil man snart opdage, at det danske sprog er lidt fattigt, når det gælder slægtskabsbetegnelser, og at vi i dag stort set kun har (og bruger) betegnelser på slægtninge indenfor de nærmeste par led i familien.

Vi kender alle betegnelserne: fæt-ter, kusine, onkel, tante, moster, niece osv., men ikke sjældent har vi sværere ved at gøre rede for, hvad grandtante, halv-onkel, næstsøskendebarn o.l. dækker over, og usikkerheden er i sig selv medvirkende til, at disse betegnelser ikke bruges ret meget. Det spiller naturligvis også ind, at vi ikke så tit har kontakt med sådanne lidt fjernere slægtninge og derfor ikke har brug for betegnelserne i daglig tale. Dermed bliver vi heller ikke fortrolige med dem.

Betegnelser indenfor 1. og 2. slægtsled

Far og mor (forældre), søn og datter (børn), søster og bror (søskende) samt farfar, farmor, morfar og mormor (bedsteforældre) er almindeligt brugte og præcise betegnelser på den allernærmeste kødeligt beslægtede familie. Til præcis angivelse af børnebørnene findes betegnelserne sønnesøn, sønndatter, dattersøn, datterdatter, men de bruges ikke så meget i daglig tale.

Slægtskabsbetegnelserne bliver imidlertid lidt mere komplicerede, når vi kommer ud over den allernærmeste familie. Til betegnelse af forældres søskende har vi således farbror, faster, morbror og moster, men bruger også ofte betegnelserne onkel og tante, der både kan omfatte forældres søskende og deres ægtefæller, hvor de sidste jo ikke er kødelige slægtninge.

Søsters / brors børn kan præcist angives som søstersøn, søsterdatter, brodersøn og broderdatter, men de mere mundrette ord nevø og niece er nok de mest brugte, selv om de ikke oplyser til hvilken side, barnet hører.

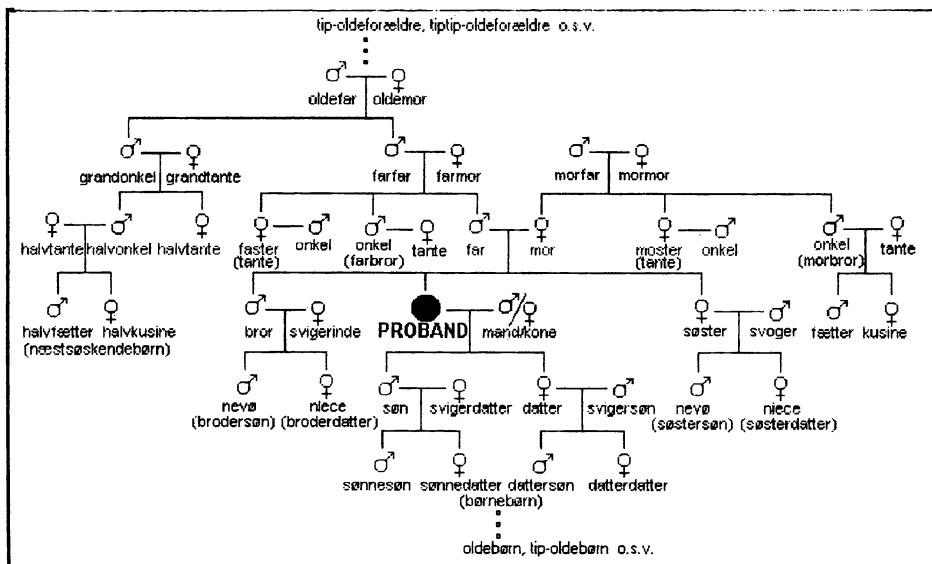
Her skal det lige nævnes, at svoger og svigerinde er betegnelser for søsters/brors ægtefælle eller ægtefælles søster/bror, men at betegnelserne også er gangbare for ægtefælles søsters/brors ægtefælle.

Børn til forældres søskende betegnes fætter og kusine, og de kan under ét kaldes søskendebørn, selv om det dog virker lidt misvisende. Der findes øjensynlig ingen mere præcise betegnelser for fætre/kusiner, som angiver, om de er på fars eller

mors side. Mærkeligt nok eksisterer der åbenbart ingen gængse betegnelser for børn af fætre og kusiner; der er trods alt tale om relativt nære slægtninge.

Betegnelser i 3. slægtsled

De ovennævnte slægtskabsbetegnelser vedrører alle slægtninge i indtil 2 led, dvs. efterkommere til bedsteførelde. Der findes også betegnelser for slægtninge ude i 3. led. Grandonkel/grandtante er således betegnelsen for brødre/søstre til ens bedsteførelde, men kan også bruges om ægtefæller til de nævnte brødre/søstre. I daglig tale er grandonkel vel efterhånden blot blevet et andet ord for en fjern slægtning. Børn/svigerbørn til grandonkel/grandtante benævnes halvtante og halv-onkel, og børn til dem kaldes endelig halv-



Figur 1. Danske slægtskabsbetegnelser set ud fra Proband

fætter eller halvkusine. Halvfætre og halvkusiner kan under ét benævnes næstsøskendebørn.

Som det er antydnet ovenfor dækker betegnelserne grandonkel/grandtante og halvtante/halvonkel både over kødelige slægtninge og indgifte; akkurat som det var tilfældet med betegnelserne onkel og tante. Halvfætre og halvkusine kan ifølge Ordbogen derimod ikke bruges om indgifte, hvilket tilsvarende også gælder for „almindeelige“ fætre og kusiner.

Tilføjelsen „halv-“ kender vi også fra de tættere beslægtede halvbror og halvsøster, dvs. søskende til en person, hvor kun den ene af forældrene er fælles. En ny ægtefælle til en persons far eller mor kan kaldes henholdsvis stedmor eller stedfar og har denne selv børn, bliver de personens stedsøskende (stedbror/stedsøster).

Norske slægtskabsbetegnelser (figur 2)

Sprogligt ligger dansk ikke langt fra det norske, og de to lande har været nært knyttede i mange år. Når det gælder den nærmeste familie, ser det ud til at være de samme betegnelser, som bruges, dvs. „mor, far, bror, søster, onkel, tante, kusine, fetter, bestefar, grandonkel“ osv., men når det gælder angivelse af mere fjerne slægtninge, er det norske sprog mere rigt, idet man har „menning“-begrebet til at beskrive, hvor mange slægtled væk en slægtning er i forhold til den aktuelle person.

Enmenninger er et norsk ord for søskende (fælles ane er et led væk = forældre), to-

menninger svarer til fætre/kusiner dvs. søskendebørn (fælles ane er to led væk = bedsteforældre), tremenninger svarer til halvfætre/halvkusiner (fælles ane er tre led væk = oldeforældre), firmenninger er oldebørn, som man har fælles tipoldefar med.

Sådan kan man i teorien fortsætte i det uendelige med betegnelserne.

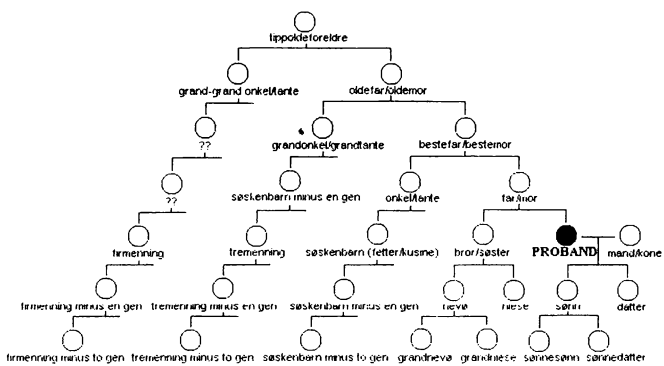
Enmenninger, tomenninger, tremenninger osv. er slægtninge på samme generationstrin, men det er også muligt at angive, om der er tale om forskudte generationer. Børn af fætre/kusiner og halvfætre/halvkusiner (altså en generation forskudt i forhold til en selv), betegnes som henholdsvis: „tomenninger (søskendebørn) minus en generasjon“, „tremenninger minus en generasjon“. Børnebørn af de samme (altså to generationer forskudt) kan så tilsvarende forklares med den tilhørende menning-angivelse og „minus to generasjoner“.

Det er måske lettere at udlede ved at kigge på figur 2.

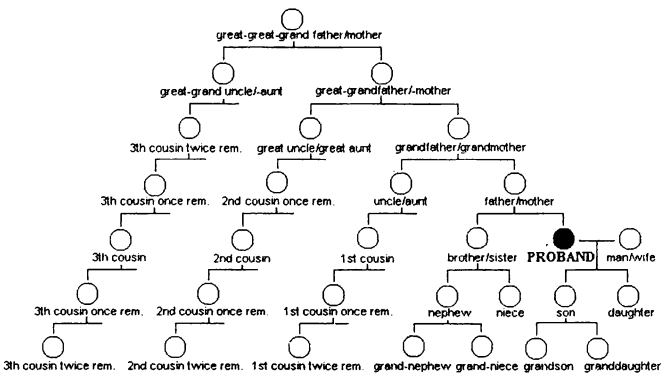
På dansk har vi ingen betegnelse på børn af nevøer/nieces, men på norsk findes ordet „grandnevø“/„grandniese“; det svarer nøje til de engelske udtryk.

Engelske slægtskabsbetegnelser (figur 3)

Den engelske måde at betegne slægtninge på uden for de 2 nærmeste slægtsled minder i nogen grad om det netop beskrevne norske system. Der er imidlertid to fundamentale forskelle. For det første så springer man i betegnelserne for slægtninge i lige linie over begrebet oldeforældre, så-



Figur 2 Norske slægtskabsbetegnelser med illustrering af "mennings-systemet"



Figur 3. Engelske slægtskabsbetegnelser med illustrering af "cousin-systemet"

ledes at den engelske tip-nummerering bliver en tand forskudt i forhold til den norske (og danske).

For det andet (den anden fundamentale forskel) så tager den engelske nummerering af de fjernere slægtninge sit udgangspunkt i fætre/kusiner (1st cousins), der på

norsk svarer til tomenninger, fordi fætre/kusiner er netop to slægtsled væk; halv-fætre/halv-kusiner (2nd cousin) bliver tilsvarende til tremening på norsk. Her ses nummereringen i de to systemer således også at blive forskudt i forhold til hinanden.

Disse nævnte forskelle er bl.a. årsagen til, at der i den danske udgave af slægtsforskningsprogrammet Brothers Keeper vers 5.1f kan forekomme lidt kunstigt lydende slægtsbetegnelser, når man har valgt menu-punktet, der „udregner“ to personers indbyrdes slægtskabsforhold; f.eks. betegnelser som „tip-tip-bedstefar“.

NORSK (DANSK)
 foreldre
 besteforeldre
 oldeforeldre
 tip-oldeforeldre
 tip²-oldeforeldre
 tip³-oldeforeldre

ENGELSK
 parents
 grandparents
 great-grandparents
 great²-grandparents
 great³-grandparents
 great⁴-grandparents

Lidt for let ? - omtanke nødvendig!

af Elsebeth Paikin

Computeren er et dejligt hjælpemiddel! Alle opgaver udføres hurtigt, automatisk og uden, at vi behøver at „blande os“. En anetavle eller efterslægtstavle udskrives ved hjælp af et par tastetryk. Alle data fra slægtsforskningsprogrammet (eller evt. kun alle efterkommere af en udvalgt person) - ofte svarende til hundrede sider eller mere - kopieres let ud på en diskette, og kan derefter sendes til en slægtsforsker, der måske kan bruge nogle af oplysningerne. Kan det være nemmere?

Men i og med, at det er blevet så let, har der også indsneget sig nogle mere eller mindre skjulte problemer. Og omtanke er derfor påkrævet.

Tidligere, når vi i hånden eller på maskine skulle skrive alle oplysningerne af til en interesseret slægtsforsker, opdagede vi under afskriften, hvis der var noget, der måske ikke skulle videresendes. Det kunne dreje sig om så personlige eller ømfindtlige oplysninger, at vi udelod det i afskriften. Det var for privat.

Med fotokopiering, som var en lettelse, blev det første skridt til manglende omhu taget. Det var let at fotokopiere alt og ukritisk sende det videre. Men fotokopiering er trods alt dyr, så vi kiggede materialet igennem og udelod en del af sparsommeligheds hensyn, - og samtidig kunne evt. for private oplysninger udelades.

Men nu, hvor vi tænder computeren, trykker på et par taster og fortsætter med an-

dre gøremål - ja, så er omtanke og hensyn blevet til et spørgsmål om aktivt at investere tid i nærlæsning eller frasortering.

Vi må derfor med taknemmelighed tage mod computerens hjælp - men samtidig bruge noget af den tid, vi derved sparer, til at se det materiale igennem, som vi skal sende til andre.

Når jeg skriver ovenstående, er det fordi, jeg er blevet gjort opmærksom på tilfælde, hvor oplysninger om nulevende personer (som absolut ikke bryder sig om at få sine data udbredt til tilfældige personer) er blevet videregivet til slægtsforskere. I det værste tilfælde var der ukritisk blevet videresendt data om en nulevende person, som bl.a. indeholdt oplysninger om problemer i skolen, hyppigt skiftende arbejdssteder o.l. Der kan ligeledes være problemer i forbindelse med adoptionssager, hvor ikke alle i en familie - og måske end ikke den adopterede selv - er klar over, at et familiemedlem er adopteret.

Vi må derfor huske at sortere de oplysninger, vi sender til andre. Det letteste vil være aldrig at sende noter med, men kun skrabe oplysninger som fødselsdato, vielsesdato og dødsdato samt kildehenvisninger. Oplysninger om nulevende personer bør kun videregives, efter at man har indhentet tilladelse. Og meget personlige eller ømfindtlige oplysninger bør under ingen omstændigheder videregives - heller ikke om afdøde personer.

Brothers Keeper - NYT

af Jens Finderup Nielsen

Endelig kom den nye version...

BK5.2 er nu godt på vej. John Steed sendte den „endelige“ udgave sidst i marts, og så kunne jeg gøre den danske tekst færdig, og gå i gang med den dyngede bestillinger, der havde hobet sig op siden februar.

Et par småfejl dukkede op senere hen, blandt andet i printerprøven, men når dette blad udkommer skulle det meste være på plads.

En nyhed i den endelige version er et kompakt anetræ, hvor alle tomme grene er udeladt. Grænserne for træet er 1250 personer eller 52 generationer. Anenumre kan beregnes indtil man nærmer sig Gorm den Gamles tid, hvor tallene bliver for store.

Den væsentligste forbedring i det daglige er nok den nye navnesøgning, hvor man får vist en liste over alle personer med det søgte eller et lignende navn. Blandt udskrifter er den mest interessante listen over steder med begivenheder og personer.

Til „træffet“ i Haderslev havde jeg udskrevet denne liste sogn for sogn. Når så en anden „træffer“ kom med Hans Pedersen født i Smørumovre i 1789, kunne jeg straks se om han var en af mine.

Programmet er nu blevet så omfattende, at det er svært at passe det ind på 3 stk. 3½“ 720 disketter. Det går bedre med 2 stk. 3½“ 1.44, og her kan der endda blive plads til nogle ekstra godter som

BTRHELP, LIST, eller hvad der måtte dukke op. De gamle 5¼“ 360 har jeg helt opgivet. De er for besværlige, og det samme gælder udskrivning af brugsanvisninger. Mit tilbud i forrige nummer om levering af kopier er derfor ændret til KUN at gælde 3½“ disketter, enten DD 720 eller (helst) HD 1.44. Prisen er uændret Kr. 60, forudbetalt.

I mine mange samtaler med brugere om deres problemer har jeg ofte hørt om indtastninger med flere tusinde personer. Vi burde måske, uden at gå andre i bedene, organisere et BROKI (Brothers Keepers Indeks). Det skulle tjene til at lette kontakten mellem brugere med fælles slægtninge, og det kunne være en database af enkle, standardiserede udskrifter.

Jeg slog til lyd for noget lignende i Slægt og Data i december 1990, men er ikke kommet videre med ideen. Der er måske andre, der vil hjælpe til med den sag.

En anden tanke er at udbrede kendskabet til de efterhånden ganske mange lokale kurser og studiekredse, der beskæftiger sig med BK, med eller uden slægtsforskning som sådan. DIS-Danmarks møder kan ikke helt dække behovet for at komme sammen og udveksle erfaringer og gode råd. Måske kunne Slægt og Data bringe lister over sådanne aktiviteter rundt i landet?

Jens Finderup Nielsen

Vallerødgade 10

2960 Rungsted Kyst

42 86 25 90

Nordisk Konference

om Slægtsforskning og EDB

31. maj - 2. juni 1996

Det har været en tradition, at DIS-foreningerne i Norden på skift afholder en nordisk konference hvert andet år, ligeledes har slægtsforskningsforeninger i Norden afholdt konferencer med jævne mellemrum.

I 1994 afholdtes et Nordisk samarbejds møde mellem alle slægtsforskningsforeninger i Danmark, Finland, Norge og Sverige. Det blev vedtaget, at sådanne konferencer fremover afholdes i fællesskab - dvs at konferencerne skal være for slægtsforskere såvel med som uden computere - da det er slægtsforskningen, der er hovedsagen for os alle. Det aftaltes samtidig, at konferencerne arrangeres i et nært samarbejde mellem de nationale foreninger.

Danmark, som stod for tur for begge konferencer, påtog sig at arrangere den første af disse fællesnordiske konferencer, og planlægningen er godt i gang. Konferencen bliver arrangeret af DIS-Danmark, Samfundet for dansk genealogi og Personalhistorie og Sammenslutningen af Slægtshistoriske Foreninger.

Konferencen bliver afholdt i København den 31. maj - 2. juni 1996 - så reserver dagen allerede nu.

Med venlig hilsen

Finn Andersen, Samfundet for dansk genealogi og Personalhistorie

Birgit Flemming Larsen, Sammenslutningen af Slægtshistoriske Foreninger

Elsebeth Paikin, DIS-Danmark

Adresser til de andre nordiske foreninger:

Sammenslutningen af Slægtshistoriske foreninger
Birgit Flemming Larsen, Klostermarken 13, 9000 Ålborg

Samfundet for dansk genealogi og Personalhistorie:
Finn Andersen, Grysgårdsvej 2, 2400 Kbh NV

Datateknik för Släktsforskning Box 264, SF-00171 Helsingfors, Finland
DIS-Sverige Sandgaten 10kv, S-582 35 Linköping, Sverige
DIS-Norge, Sjur Madsen, Postboks 47, N-1430 Ås, Norge
DIS-Väst, c/o Roger Björkstam, Tungevägen 74, S-442 50 Ytterby, Sverige
DIS-Öst, Göran Tengné, Kyrkvägen 13, S-182 74 Stocksund, Sverige
DIS-Mitt, Bernth Lindfors, Forellvägen 12, S-860 20 Njurunda, Sverige

Automatisk rettelse af

af Jan Tuxen

Udskrifter er en meget vigtig del af slægtsforskningsprogrammer, men ofte skal udskriften 'efterbehandles' i et tekstbehandlingsprogram. Det kan være et stort (og kedeligt) arbejde, hvis man skal gøre det manuelt.

Nedenfor vil jeg give et eksempel på, hvordan en række 'skønhedsfejl' i en ellers udmærket udskrift fra BK kan fjernes automatisk. I eksemplet bruger jeg Word-Perfect 5.1, men princippet kan udmærket anvendes i andre programmer.

Efterslægt i bogform

Mens jeg samler information, er det ganske rart at få en 'statusudskrift' en gang imellem. Det er også rart at kunne sende korrekturer til interesserede familie-medlemmer undervejs. Problemet er, at der skal ske en vis redigering i et tekstbe-

handlingsprogram, før udskriften er, hvad man kunne kalde præsentabel.

Det ville ikke være så slemt, hvis jeg kun skulle lave én udskrift. Men jeg laver jo mange, og det gør andre nok også. Til sidst bliver det alt for trættende at rette 'skønhedsfejlene' manuelt hver gang.

Derfor skrev jeg en såkaldt makro til at gøre arbejdet for mig, og den giver mig nu en udskrift, som jeg kan være bekendt at sende til andre uden, at jeg selv skal rette i udskriften og bruge lang tid hver gang.

Udskriften fra BK er egentlig velorganiseret, men efter min mening lider den (mindst) af følgende 'skønhedsfejl':

1. Brødteksten for Poul Jakob Hansen burde have været indrykket, så nummeringen og tekst adskilles.

Udskriftseksempel fra BK

64. Poul Jakob Hansen f. ____ 1926, København, døbt 29 Apr 1927, Hans Tausens Kirke, København, g. 1 .Jun 1946, i på Københavns Rådhus, Astrid Jensine Jensen, f. 29 Apr 1927, Løgstrup, døbt 18 Maj 1927, Løgstrup Kirke, datter af Niels Christian Jensen og Kirstine Hansine Sørensen. Poul død 11 Maj 1981 , Andrup, begr. 14 Maj 1981 , Bølu Kirkegård. Skovrider.

Børn:

- + 103. i Kirsten Hansen f. 23 Nov 1948.
- + 104. ii Anne Hansen f. 29 Mar 1951.
- + 105. iii Tove Hansen f. 30 Feb 1954.
- 106.iv Jan Anders Hansen f. 2 Apr 1956, Andrup, døbt ____ 1956, Andrup Kirke, d. 7 Jun 1956, Andrup, begr. 9 Jun 1956, Andrup Kirkegård.
- + 107. v Gitte Elisabeth Hansen f. 27 Aug 1957.
- 108. vi Sara Hansen f. 19 Jun 1959, St. Josefs Hospital, Helligkors Sogn, døbt Navneattest 9/9-59, Østervold Sognekald. Sygeplejerske.
- 109. vii Svante Hansen f.18 Mar 1961, St. Josefs Hospital, Helligkors Sogn, døbt Navneattest 22/4-61, Østervold Sognekald. Lærer.

Brother's Keeper udskrifter

2. Når jeg i et datofelt kun kender årstallet, sætter BK tre understregninger i stedet for det manglende månedsnavn.

3. BK tager for givet, at når folk er blevet gift et bestemt sted, må det være 'i' en kirke. Det hedder 'på' et rådhus og 'hos' en sognefoged.

4. Jeg vil helst have overskriften 'Børn:' venstrestillet i forhold til oversigten.

5. Når teksten for et barn fylder mere end én linie, bør den indrykkes, så efterfølgende linier har venstre margen fælles med den første.

6. Når jeg bruger 'Modificeret NGSQ system' for at få nummereret alle efterkommere, sætter BK meget fornuftigt et '+' foran tallet, hvis personen selv har børn., men så rykker nummeret til højre, hvorefter numrene zig-zagger ned igennem udskriften.

7. Hvis en person ikke er døbt, men navngivet, bør denne oplysning også med efter min mening. Man kan bruge feltet 'Andet' til at angive navngivning, men hvis man ønsker at bruge dette felt, f.eks. til konfirmationsdato el.lign. er det fristende at bruge dåbsfeltet til at angive navngivning, men så skriver BK selvfølgelig den valgte tekst for 'Døbt: '

Flere af tingene kan ændres med en simpel 'Søg og Erstat' funktion, f.eks. udskiftning af alle tabuleringer med indrykninger. Det kan gøres manuelt, hver gang man har lavet en udskrift, selv om det bliver lidt trivielt i længden.

Det er straks værre med indrykning af brødteksten for Poul Jakob Hansen i eksemplet ovenfor. Efter nummeret står nemlig kun et mellemrum, og man kan af gode

Rettet, ser udskriften således ud

64. Poul Jakob Hansen f. 1926, København, døbt 29 Apr 1927, Hans Tausens Kirke, København, g. 1 Jun 1946 på Københavns Rådhus, Astrid Jensine Jensen, f. 29 Apr 1927, Løgstrup, døbt 18 Maj 1927, Løgstrup Kirke, datter af Niels Christian Jensen og Kirstine Hansine Sørensen. Poul død 11 Maj 1981, Andrup, begr. 14 Maj 1981, Andrup Kirkegård. Skovrider.

Børn:

+ 103. i	Kirsten Hansen f. 23 Nov 1948.
+ 104. ii	Anne Hansen f. 29 Mar 1951 .
+ 105. iii	Tove Hansen f. 30 Feb 1954.
106. iv	Jan Anders Hansen f. 2 Apr 1956, Andrup, døbt 1956, Andrup Kirke, d. 7 Jun 1956, Andrup, begr. 9 Jun 1956, Andrup Kirkegård
+ 107. v	Gitte Elisabeth Hansen f. 27 Aug 1957.
108. vi	Sara Hansen f. 19 Jun 1959, St. Josefs Hospital, Helligkors Sogn, Navneattest 9/9-59, Østervold Sognekald. Sygeplejerske
109. vii	Svante Hansen f. 18 Mar 1961, St. Josefs Hospital, Helligkors Sogn, Navneattest 22/4-61, Østervold Sognekald. Lærer.

grunde ikke erstatte alle mellemrum med indrykninger. Når man flere gange har rettet lange udskrifter igennem manuelt, er man moden til at skrive en makro.

Forklaring til makro'en

A) Søg efter alle tabuleringer og erstat dem med indrykninger. Det løser fejl nr. 5.

B) Søg efter alle forekomster af ' _ ', altså det manglende månednavn, og erstat med et enkelt mellemrum. Det løser fejl nr. 2.

C) Søg efter alle forekomster af ' i på ' og erstat med ' på '. Samme for ' i hos '. Det løser fejl nr. 3. Den opmærksomme læser vil sikkert indvende, at dette kun virker, hvis jeg i feltet for bryllupsstedet har skrevet 'på Københavns Rådhus' og ikke 'Københavns Rådhus'. Det er korrekt. Enten må man pålægge sig selv lidt disciplin, når man taster ind i BK, eller også må man lade makroen finde ordet 'Rådhus', søge tilbage til det nærmest foregående ' i ' og erstatte det med ' på '. På samme måde ændres ' døbt Navn ' til ' Navn '. Det løser fejl nr. 7. Endelig ændres ' , i ' til ' i ' , da jeg synes, at kommaet er overflødigt her.

D) Søg efter alle forekomster af to indrykninger efterfulgt af 'Børn', erstat med 'Børn' uden indrykninger. Løser fejl nr 4.

E) Flytning til venstre af ' + ' foran børns numre er lidt mere djævelsk. John Steed har nemlig ikke sat en tabulering efter + , men et antal mellemrum afhængig af, hvor mange cifre der er i tallet derefter. Det klarer ved at starte med at lede efter en indrykning, et ' + ' samt tre mellemrum og

udskifter dem med et ' + ' samt en indrykning. Herved rykker ' + ' til venstre, og tallet kommer på linie med de øvrige. Gentag operationen ved at lede efter en indrykning, et ' + ' samt to mellemrum, erstatte med ' + ' samt en indrykning osv.

F) Den mest kringlede del af makroen søger for indrykning af brødteksten for ' Poul Jakob Hansen '. Mellemrummet efter '64. ' og foran 'Poul Jakob Hansen' skal ændres til en indrykning. Problemet er, at få makroen til at genkende det sted, hvor den skal rette. I mit tilfælde lader jeg makroen lede efter et lineskift, et vilkårligt tegn, et punktum samt et mellemrum. Derefter fjerner jeg mellemrummet og indsætter en indrykning. Dette gentages ialt max. 9 gange (for tallene 1-9). Derefter leder makroen efter to vilkårlige tegn mellem lineskift og punktum (for tallene 10-99) osv. Et lille trick: Når man skriver {ON NOT FOUND} {Break} ~ foran gentagelsessløjferne, er det for at forhindre makroen i at stoppe helt, når den i en af sløjferne ikke længere kan finde nogen forekomst af det søgte mønster.

Jeg forestiller mig ikke, at andre skal bruge min makro, som den er. Den passer til min systematik og mine ønsker. Derimod håber jeg, at have givet omridset til en systematik, som andre vil kunne bruge til at lave deres skræddersyede rettelser. Der kan laves meget mere avancerede rettelser med en makro, hvis man har lyst.

Jan Tuxen
Kongshøj Allé 23
5300 Kerteminde

Makro til WordPerfect

```
(;)Makro til rettelse af BK51 udskrifter-
{DISPLAY OFF}
(;)Erstat alle tabuleringer med indrykninger-
{Erstat}{Retur}{Tab}{Søg fremad}{Indryk}
{Søg fremad}{Home}{Home}{Op}
(;)Fjern de understregninger, som træder i stedet for et
manglende månedsnavn-
{Erstat}{Retur} ___ {Søg fremad} {Søg fremad}{Home}{Home}{Op}
(;)Ret forglede præpositioner, fjern teksten døbt for
navngivede personer og fjern overflødige kommaer-
{Erstat}{Retur}, i {Søg fremad} i {Søg fremad}{Home}{Home}{Op}
{Erstat}{Retur} i på {Søg fremad} på {Søg
fremad}{Home}{Home}{Op}
{Erstat}{Retur} i hos {Søg fremad} hos {Søg fremad}
{Home}{Home}{Op}
{Erstat}{Retur} døbt Navn{Søg fremad} Navn{Søg fremad}
{Home}{Home}{Op}
(;)Fjern et par indrykninger før overskriften 'Børn: '~
{Erstat}{Retur}{Indryk}{Indryk}Børn{Søg fremad}Børn{Søg
fremad}
{Home}{Home}{Op}
(;)Ryk plusser på plads, så tallene kommer på linie-
{Erstat}{Retur}{Indryk}+ {Søg fremad}+{Indryk}{Søg fremad}
{Erstat}{Retur}{Indryk}+ {Søg fremad}+{Indryk}{Søg fremad}
{Erstat}{Retur}{Indryk}+ {Søg fremad}+{Indryk}{Søg fremad}
{Home}{Home}{Op}
(;)Indryk 'brødtæksten' for efterkommere, som har børn.-
{ON NOT FOUND}{BREAK}-
{FOR}Tæller-1-9-1~
{Søg fremad}{Retur}{^V}{Højre}. {Søg fremad}
{Slet Bagud}{Indryk}
{END FOR}
{FOR}Tæller-10-99-1~
{Søg fremad}{Retur}{^V}{Højre}{^V}{Højre}. {Søg fremad}
{Slet Bagud}{Indryk}
{END FOR}
{FOR}Tæller-100-999-1~
{Søg fremad}{Retur}{^V}{Højre}{^V}{Højre}{^V}{Højre}. {Søg
fremad}
{Slet Bagud}{Indryk}
{END FOR}
{Home}{Home}{Op}
```


Referat fra Generalforsamlingen

af Jens Verner Nielsen

Referat fra den 6. ordinære generalforsamling Lørdag d. 9. april 1994, der blev holdt på N.Zahles Seminariskole i København.

Den var indkaldt ved opslag af dagsorden i Slægt & Data marts 1994, hvori også bestyrelsens beretning og foreningens regnskab for 1993 var aftrykt.

Inden generalforsamlingen bød formanden velkommen til de ca. 50 fremmødte. Han redegjorde for dagens planlagte forløb og præsenterede de tilstedeværende bestyrelsesmedlemmer. Der var ikke fra forsamlingen kommentarer til dagsordenen. Efter bestyrelsens forslag blev Robert Oest-Larsen, Charlottenlund, valgt til ordstyrer. Han konstaterede generalforsamlingen lovligt indvarslet og derfor beslutningsdygtig i henhold til vedtægterne.

Formandens fremlæggelse af bestyrelsens beretning fulgte nøje den i "Slægt & Data" offentliggjorte, så den skal ikke gentages. Dog blev den skriftlige beretning suppleret med nye oplysninger: Kildeoversigten indeholdt de ca. 2900 registreringer, der på udsendelsestidspunktet var kendskab til. Disketteudgaven, der løbende opdateres, indeholder nu oplysning om ca. 3400 registreringer, hvoraf de ca. 1000 er EDB-registreringer. Forskerregistret giver

ikke problemer med registerlovgivningen, når de købte disketter ikke kopieres videre. Det nordiske samarbejde, som nu ikke blot omfatter vore søsterforeninger, men en større kreds af slægtsforskerforeninger udmøntes i en Nordisk Konference i dagene 31. maj til 2. juni 1996 på Schäffergården i Gentofte, hvilket falder godt i tråd med, at København da er "Kulturby 96". Konferencens hovedemne bliver migration. Det forventes at næste Nordisk Konference bliver i 1999 i Stockholm.

På regnskabssiden er der sket forandringer i 1993. Foreningen er blevet momsregistreret 1. maj. Senere så kassereren sig nødsaget til at udtræde af bestyrelsen pga. øget arbejdsbyrde. Bestyrelsen supplerede sig derefter med Jens Jerichow, som overtog regnskabet pr. 1. oktober.

Formandens fremlæggelse af bestyrelsens beretning gav anledning til en del spørgsmål og kommentarer fra forsamlingen. Bl.a. blev det fremført, at når foreningens regnskabsår følger kalenderåret, kan det ikke tillades at forære nye medlemmer et ekstra blad i årets sidste kvartal. En del medlemmer mente, at der gerne måtte gøres en yderligere indsats for en øget spredning af foreningens pjecer på arkiver og biblioteker evt. ved at udforme pjecen som en afrivningsblok. Det blev nævnt, at Kildeoversigten er et dårligt dækkende navn for særnummerets faktiske indhold.

Og endelig blev det fremført, at foreningen burde søge et samarbejde med arkiverne om at få kirkebogsregistre med i Kildeoversigten. Efter denne debat blev bestyrelsens beretning godkendt.

Kassereren gennemgik regnskabet, der var aftrykt i "Slægt & Data"s marts-udgave, med grundige kommentarer og forklaringer til de enkelte poster og redegørelser for de ændringer i regnskabsopstillingen, momspligt og kassererskift havde medført. Fremlæggelsen af regnskabet afledte fra forsamlingen enkelte kommentarer om momsrefusion og periodeafgrænsninger for beholdninger.

Efter ordstyreren havde konstateret det fremlagte regnskab i overensstemmelse med det, der er trykt i "Slægt & Data", blev regnskabet godkendt. Formanden fremlagde til orientering budgetforslag for 1995 med kommentarer og med stadig understregning af de usikre forhold, budgetforslaget har som forudsætninger. Gennemgangen fremkaldte bl.a. de kommentarer fra forsamlingen, at bestyrelsesmedlemmer burde have telefonudgifter godgjort, at der ikke var grund til et flerfarvet, dyrere blad og at der kunne bruges flere midler til PR-virksomhed. Kontingentforhøjelse fra 80,- til 100,- kr. for 1995 blev vedtaget efter afstemning med alle stemmer mod én.

Der var ikke indkommet forslag til behandling. På valg til bestyrelsen var Elsebeth Paikin, Arne Julin og Villy Danielsen. Problemet omkring Jens Jerichows status i bestyrelsen blev af ordstyreren afgjort derved, at der var valg til fire besty-

relsesposter, men til den ene kun for to år. Arne Julin og Villy Danielsen havde meddelt, at de var villige til at modtage genvalg, mens Elsebeth Paikin havde ønsket at udtræde af bestyrelsen på grund af øget arbejdsmængde. Elsebeth Paikin havde på opfordring fundet en mulig afløser, Lene Olsen, der præsenterede sig for forsamlingen. Efter en del debat om det betimelige i, at det på dagsordenen er anført, hvem der er villige til at modtage genvalg, at afgående medlemmer selv finder afløser, at et afgående medlem ikke er til stede ved valget, at der ikke er modkandidater til de foreslåede og efter forslag om andre kandidater og tilbage-trækken af forslagene igen afgjorde ordstyreren, at der nu er valg til fire poster mellem fire kandidater. Arne Julin, Villy Danielsen, Lene Olsen og Jens Jerichow blev herefter valgt uden afstemning. Jens Jerichows valg gælder for to år, de øvrige for tre. Revisorer på valg var Ole Jensen og Torben Devantie. Begge blev genvalgt. Revisorsuppleant på valg var Jette Stoltenberg, som også blev genvalgt.

Under eventuelt blev bestyrelsen opfordret til at revidere vedtægterne og herunder bl.a. vedføje, at der skal være valg af suppleanter. Desuden blev bestyrelsen opfordret til at afholde seminarer med præsentation af forskellige slægtsforskningsprogrammer.

En tak til Elsebeth Paikin for den meget store arbejdsindsats, hun har ydet vor forening, udløste forsamlingens spontane bifald. Generalforsamlingen sluttede 15:45, hvor ordstyreren kunne konstatere dags-

ordenen for udtømt. Efter generalforsamlingen var Robert Oest-Larsen en kompetent og humørfyldt auktionarius ved den afholdte auktion over bøger, programmer og en enkelt microfichelæser.



Tilføjelse til generalforsamlingen

I forrige nummer af Slægt & Data meddelte vi ved indkaldelsen til generalforsamlingen, at Elsebeth Paikin var villig til at genopstille til bestyrelsen; det var imidlertid under forudsætning af, at der ikke kunne findes nogen, som var villige til at træde ind i bestyrelsen i stedet for hende. Det er lykkedes.

Elsebeth Paikin udtaler:

"Når jeg ikke ønsker genvalg, er grunden den, at Kildeindtastningsprojektet er blevet en så stor succes, at det er blevet meget tidskrævende. Jeg finder det derfor mest hensigtsmæssigt, at jeg helliger mig

dette arbejde - og jeg fortsætter således som medlem af KOKI (Koordinationsgruppen for Kildeindtastninger).

Endvidere vil det nordiske samarbejde og herunder planlægning m.v. af Nordisk Konference for Slægtsforskning i maj-juni 1996 kræve megen tid og arbejdskraft i det kommende år. Dette arbejde har jeg tilbudt bestyrelsen at fortsætte med.

Jeg har været glad for min tid i bestyrelsen, og vil gerne takke de øvrige bestyrelsesmedlemmer for et godt samarbejde.

Elsebeth Paikin, 8. april 1994"

Opdatering af disketter

Der har været forespørgsler om, hvordan man får opdateret sine tidligere købte DIS-disketter. Det skal hermed præciseres. DIS-Forsk, DIS-Blad, DIS-Kilde, DIS-

Util er de disketter vi gratis opdaterer. Send originaldisketterne til Arne Julin (se adr. på side 2) i en frankeret svarkonvolut og I vil få dem retur opdaterede snarest.

Hvilket program ?

Slægtsforskningsprogram? - Tekstbehandling? - Database?

Af Elsebeth Paikin

Computeren er et virkelig fantastisk hjælpemiddel for slægtsforskeren, lokalhistorikeren og mange andre, men som altid er det vigtigt at vide, hvorledes man anvender et hjælpemiddel.

Computeren åbner for en række mulige værktøjer (programmer), som vi kan anvende. Men man slår ikke søm i med en boremaskine eller saver et brædt over med en fil - det er nødvendigt at vide hvilket værktøj, der er mest hensigtsmæssigt i forskellige situationer. På samme måde må man vide hvilket program, der er bedst egnet til forskellige opgaver, som slægtsforskeren vil udføre.

Først og fremmest er slægtsforskerens opgave at indsamle oplysninger om personer og deres indbyrdes familierelationer og øvrige data. Hertil skal bruges et slægtsforskningsprogram - og kun et slægtsforskningsprogram.

Desværre sker der ofte det, at første gang man får fingrene på et tastatur sker det i forbindelse med et tekstbehandlingsprogram. Når man lærer det at kende, synes man det er fantastisk, hvad det kan. Men brug det ikke til slægtsforskningen. Et tekstbehandlingsprogram er præcist som navnet antyder beregnet til at behandle tekst. Dvs. når man er kommet så vidt i sin slægtsforskning, at man ønsker at udgive slægtens historie helt eller del-

vist, så først er det tid til at hente oplysningerne ind i et tekstbehandlingsprogram. De fleste slægtsforskningsprogrammer kan udskrive oplysninger, rapporter, anetavler m.v. til en fil, som kan hentes ind i tekstbehandlingsprogrammet, hvor man så kan redigere i teksten.

Slægtsforskningsprogrammet har den umistelige og absolutte fordel, at det automatisk holder styr på familieforhold mv., og man behøver kun at skrive oplysninger om en person ind én gang, derefter kan de genbruges (fx. hver gang de dukker op i slægtens historie som barn, ægtefælle, forældre, bedsteforældre osv). Oplysningerne er tastet ind én gang for alle - og hvis de er korrekte, vil de altid gengives korrekt uanset i hvilken form og sammenhæng.

Hvis man har fået indtastet forkerte oplysninger, kan man nemt rette - og rettelser vil igen komme med hver eneste gang personen omtales. Kun én rettelser. I tekstbehandlingsprogram vil samme person være omtalt mange forskellige steder, og selv om „søg/erstat“-funktionen i tekstbehandlingsprogrammet er en god hjælper, vil det ikke altid være nok til sådanne rettelser (tænk fx. på hvis man har givet en person en forkert ægtefælle, eller børn forkerte forældre - så kan man ikke med sikkerhed (og held) anvende „søg/erstat“.

En anden uundværlig funktion i slægtsforskningsprogrammet er, at man kan vælge en hvilken som helst person i sit materiale som proband! Dette betyder, at man ganske uden besvær kan udskrive anetavler, efterslægtsrapporter m.m.m. for en fjern slægtning - uden at skulle holde tungen lige munden, og uden at man som ellers risikerer trykfejl.

Oplysningerne kommer altid ud på samme måde som de er indtastet, uanset i hvilken familiemæssig sammenhæng, udskriftsform eller andet, man vælger.

Inden computeren kom i anvendelse, var det et stort og besværligt arbejde at udfylde de smukke anetavler, - og hvor man ærgrede sig, når man var kommet til at skrive forkert eller sætte en person ind, som siden viste sig ikke at være den rette! Det er intet problem nu takket være computeren. Man retter fejlen og udskriver!

En anden ting er så, at jeg stærkt anbefaler mådehold ved udskrift. Skriv kun ud når det er nødvendigt. Papir er dyrt, og vi skal vel alle tænke på naturen (økologisk slægtsforskning?). (Se videre herom i Papirløse Aner - i lange baner, S&D, 7. Årg. Nr. 2, juni 1993, p. 10-12).

Slægtsforskningsprogrammer kan meget, meget mere - men hvis jeg her skulle omtale alle fordele og smarte tricks, så ville jeg kunne fylde hele bladet. Men jeg kan kort nævne nogle enkelte aspekter:

Hurtig udskrivning af lister (alfabetisk, kronologisk eller andet efter eget valg)

enten over alle personer eller en udvalgt gruppe (fx efterkommere af en bestemt person).

Hurtig oversigt over navne, der forekommer i ens data (Tiny Tafel)

Hurtig og automatisk udskrivning af efterslægtsrapporter/-tavler.

Ingen problemer med at holde styr på ane- og efterslægts-numre. Programmet holder selv rede på relationerne, og anenumre eller andet bliver udregnet og udskrevet automatisk (hvis man beder derom) for hver enkelt person som proband.

En anden mulighed, som mange brugere af EDB tror er lykken, er databaseprogrammer. Om det er lykken for en slægtsforsker, kommer an på, om samme slægtsforsker er rutineret bruger af programmet, for hvis et databaseprogram skal kunne blot en brøkdel af, hvad et godt slægtsforskningsprogram kan, skal man arbejde hårdt med at programmere databaseprogrammet. Slægtsforskningsprogrammer er faktisk specielt udviklede databaseprogrammer ofte med en indbygget editor (til indskrivning af tekst). Så hvorfor opfinde den dybe tallerken? Er man programmør, og man synes det er sjovt selv at lave programmer, og har man tid dertil så er der frit spil. Men de fleste af os, har hverken evner, tid eller lyst til det.

Som nævnt ovenfor kan slægtsforskningsprogrammer udskrive forskellige lister og sortere efter forskellige kriterier. Men til dette brug er et databaseprogram absolut at foretrække, da der er mange flere muligheder, det går hurtigere, og man behøver ikke at udskrive, men kan se det hele

på skærmen. Skulle man så alligevel foretrække et databaseprogram, hvis man har mulighed for selv at programmere? NEJ! For det er nemt at få data fra slægtsforskningsprogrammer ind i databaseprogrammer, men det er meget besværligt - hvis overhovedet muligt - at få data fra databaseprogrammer ind i et slægtsforskningsprogram. Derfor!

Brug et slægtsforskningsprogram som det første og vigtigste „værktøj“, og først når man skal bearbejde data fra slægtsforskningsprogrammet på forskellige måder, hentes data ind i tekstbehandlingsprogram og/eller databaseprogram.

Tro mig: Brug ikke et tekstbehandlingsprogram eller databaseprogram til at holde styr på slægtsoplysningerne!

Hvilket slægtsforskningsprogram skal jeg vælge?

Vælg et godt slægtsforskningsprogram - og et som tiltaler dig! Hvad „et godt“ program er, kan du læse om i DIS's særnummer 1992 om slægtsforskningsprogrammer, og dér kan du ligeledes få en oversigt over programmer. (Pris 37,50)

Hvad der tiltaler dig må du selv finde ud af. Smag og behag er forskellig, og der findes nu mange gode slægtsforskningsprogrammer på markedet (både danske og udenlandske).

Sharewareprogrammer (se herom i S&D, 7. Årg. Nr. 3, september 1993, p. 13-16) er billige og kan afprøves i en periode, inden man bestemmer sig, og der findes

demo-programmer af mange købe-programmer, - så prøv dig frem.

(Hvis du vælger et sharewareprogram, så husk at betal registreringsafgiften til forfatteren. Ellers risikerer vi, at shareware-princippet uddør, og det er en meget god måde at købe programmer på, fordi man på egen maskine og med egne data kan afprøve om programmet dner til ens formål.)

God ane-jagt og god arbejdslyst!

Elsebeth Paikin

Kildevænget 37

2100 København Ø

39 27 24 33

Frilandsmuseet Dansk Mølledag

Frilandsmuseet, Kongevejen 100, Lyngby
afholder møde

Søndag den 19. juni 1994 kl. 14-15

i anledning af dansk mølledag.
Elsebeth Paikin: De skriftlige kilders betydning om beboere i museets mølle.

Mikrofilm / microfiche læser

af Erik Helmer Nielsen

En masse arkivalier af interesse for slægtsforskere er eller bliver affotograferet. Optagelserne sker som regel på film, og nogle af disse bliver bagefter overført til microfichekort. Mange kirkebøger kan således fås på microfiche, hvorimod f.eks. folketællinger næsten kun findes på 35 mm. film.

Vi er derfor som slægtsforskere i den situation, at vi gerne vil have både en microfichelæser og en mikrofilmælser til rådighed. Microfichelæsere har mange anskaffet sig brugt til meget lave priser, men det er svært at finde tilsvarende billige mikrofilmælser. Nye professionelle filmælser ligger i en høj prisklasse (ca. 20.000 Kr), der er så høj, at den virker afskrækkende.

Jeg har imidlertid fundet et apparat, som både kan fungere som læser af microfiche og af mikrofilm, og det endda til en særdeles rimelig pris. Apparatet hedder EYE COM 2000. Det er konstrueret som en microfichelæser, men microficheholderen kan ret let udskiftes med en holder til rullefilm. Det kræver, at man bruger en skrue-trækker til at løsne 4 skruer for at skifte den ene holder ud med den anden. Det går ganske let. EYE COM 2000 har en skærm på 25 * 32 cm, højden på apparatet er kun ca. 40 cm. og vægten ca. 5 kg, så det er let at flytte. Det er bekvemt at betjene, da det har en meget lav fod (ca. 3 cm.) så man skal ikke løfte armene så højt som det er tilfældet med mange andre apparater. Filmfremføringen er manuel, den er forsynet med udveksling og fungerer abso-

lut tilfredsstillende. Apparatet er udstyret med en 25 watt halogen lampe, som giver et pænt og lysstærkt billede. Fokuskontrollen sidder bekvemt foran på apparatet.

Skærmen og den medfølgende standardlinse på 32 mm. giver en passende størrelse af teksten på 35 mm. film. Store formater som folketællinger over 2 sider kan ikke vises på skærmen på een gang, men det er ganske let at flytte billedet i begge retninger, både op/med og til siden.

Der er kun een linse i apparatet. Den kan dog let udskiftes uden brug af værktøj og det vil man nok foretrække at gøre, når man skifter fra de store film til de små microfichebilleder. Ekstra linser kan leveres i forskellige størrelser, men de er desværre ret dyre. Der er ingen prismen til at dreje billedet, så filmbilleder skal helst være orienteret rigtigt på filmen. Apparatet er noget mere spinkelt end dyrere professionelle apparater, men det er efter min mening fuldt tilfredsstillende til privat brug, og det fungerer bedre end meget af det slidte udstyr, vi finder på arkiverne. EYE COM 2000 koster ca. 4950 Kr. excl. moms og kan købes hos firmaet

Mikrodan Aps
Rødager Alle 127
2610 Rødovre
tlf. 36 70 93 00

Erik Helmer Nielsen
Hedager 51
2670 Greve

42 90 21 57

WordPerfect og databaser

af Hanne Marie Rud

Den nye version af WordPerfect til Windows (version 6.0) har en facilitet, som jeg er blevet ganske begejstret for. Den kan direkte læse en database og lave flotte udskrifter derfra.

Flette-funktionen kan linkes direkte til databaser i de 12 mest udbredte formater (f.eks. dBase, Paradox, DataPerfect, FoxPro, SQLBase), således at WPWIN 6.0 kan foretage udvælgelse af poster i databasen. Jeg specificerede, at jeg ønskede alle poster med et bestemt stednavn i en folketælling, og flettede dem med et WordPerfect-dokument. Man fletter direkte ved at pege ned i databasen. Det er ikke nødvendigt først at importere hele databasen i WordPerfect. Derved får man ikke så store datamængder at arbejde med.

Jeg har foretaget indtastninger i KIP (KildeIndtastningsProgram-serien) og disse har jeg ved hjælp af programmet konvert.exe, der følger med KIP, ændret til rene komma-separerede ascii-filer, som ethvert ordentligt databaseprogram - kan importere.

Nemme udskrifter

En dag fik jeg en opringning fra en slægtsforsker, der ikke havde edb. Han interesserede sig for en bestemt lokalitet i det sogn, jeg havde indtastet. Jeg gik ind i WordPerfect, valgte at flette med min dBase-fil og udpegede de felter, jeg ville have med over i teksten, indtastede søgekriteriet - nemlig lokalitetens navn, og i løbet af kort tid havde jeg en flot udskrift at sende ham.

Kildeindt nr.	Kilde	Løbenr.	Husst./ lamnr.	Matr.nr./ adresse	Navn	Stilling i husstanden	Alder	Civil-stand	Nr. æs.
1416	FT.1787	1	1	En gaard	Søren Eskildsen Graae	mand	51 år	gift	2
1416	FT.1787	2	1	En gaard	Kirslene Borch	hans kone	33 år	gift	1
1416	FT.1787	3	1	En gaard	Peter Graae	hans søn af første ægteskab	5 år	ugift	
1416	FT.1787	4	1	En gaard	Eskild Graae	hans søn af første ægteskab	4 år	ugift	
1416	FT.1787	5	1	En gaard	Karen Graae	deres datter af andet ægteskab	2 år	ugift	
1416	FT.1787	6	1	En gaard	Christian Mortensen	gaardskarl	36 år	gift	
1416	FT.1787	7	1	En gaard	Karen Hansdatter	tjenestepige	23 år	ugift	
1416	FT.1787	8	1	En gaard	Sidsel Nielsdatter	tjenestepige	17 år	ugift	
1416	FT.1787	9	1	En gaard	Trine Jørgensdatter	tjenestepige	16 år	ugift	
1416	FT.1787	10	4	En gaard	Frederik Ulrich Holst	mand	74 år	gift	2
1416	FT.1787	11	4	En gaard	Cathrine Dorohin	hans kone	54 år	gift	1
1416	FT.1787	12	4	En gaard	Sophie Caroline Holst	hans datter af første ægteskab	26 år	ugift	
1416	FT.1787	13	4	En gaard	Valborg Thomasdatter	tjenestepige	19 år	ugift	
1416	FT.1787	14	5	En gaard	Jacob Brygger	mand	43 år	gift	2
1416	FT.1787	15	5	En gaard	Dorthe Marie Langhoff	hans kone	38 år	gift	1

Illustration af en folketælling udskrevet fra WP-Win 6.0

Forkortelser i Slægt & Data

I artikler og andre indlæg i dette medlemsblad *Slægt & Data* optræder en del forkortelser og ord, som for nye (og gamle) læsere kan være svære at holde rede på.

Vi vil her forsøge at bringe en liste over disse ord og forkortelser.

ASCII: American Standard Code for Information Interchange. Det er et standard tegnsæt, som de fleste computere kan benytte, og som gør det muligt og let at udveksle tekstfiler; hvert bogstav/tegn har således en bestemt kode (talværdi). Der er tale om en „ren tekst“ (uden styre tegn, skrifttypevalg eller lignende, der ofte er speciel for hver computer/program).

BETA-version: Betyder en foreløbig udgave af et program. Der er som regel en del fejl i disse udgaver, og de betragtes som midlertidige versioner, som programmøren gerne vil have nogle få brugere til at rapportere om, så fejl kan rettes inden den endelige version frigives. Beta-versioner er typisk ikke frit tilgængelige.

BBS: Forkortelse for Bulletin Board System („elektronisk opslagstavle“). Der er tale om en (næsten) altid tændt og telefon-tilkoblet computer, som man via et modem kan sende filer og breve til. Andre PC-brugere med modem (eventuelt afgrænsede grupper som f.eks. DIS-med-

lemmer) kan efterfølgende hente sådanne breve eller filer og på den måde f.eks. efterlyse „tabte“ aner.

BK: Forkortelse for slægtsforskningsprogrammet Brothers Keeper. En samlet liste over nordisk-sprogede slægtsforskningsprogrammer blev senest bragt i *Slægt & Data*, december 1993.

DDA: Dansk Data Arkiv, som ligger i Odense, er et af statens arkiver på linie med landsarkiverne, Rigsarkivet og Erhvervsarkivet. DDA opbevarer og tilgængeliggør kilder, der er baseret på EDB-mediet.

DIS-Danmark: Vores forening Data-behandling I Slægtsforskning. Vor norske og svenske kollegers foreninger hedder også DIS (DIS-Norge og DIS-Sverige).

DOS: Meget brugt operativstyresystem til computere, som gør det muligt at kommunikere med computeren og få den til at udføre kommandoer (ordrer).

GEDCOM: Står for GENEalogical Data COMMunications. Det er et internationalt standardformat, som gør det let at udveksle data fra et slægtsforskningsprogram til et andet. De fleste slægtsforskningsprogrammer kan idag importere / exportere i dette format.

HFH: Forkortelse for tidsskriftet *Hvem Forsker Hvad*, som udgives af Samfundet for dansk genealogi og Personalhisto-

rie, Sammenslutningen af Slægtshistoriske Foreninger og DIS-Danmark.

IGI: International Genealogical Index. Det er et register over døbte og viede, som Mormonkirken har udarbejdet; det kan erhverves på microfiche.

kb: kilobyte. 1 byte = 1 karakter.
kilo = 1024

KIP: KildeIndtastningsProgram, der er baseret på SAKI-grundmodellen til indtastning af folketællinger, kirkebøger etc.

KIP-L: Særligt læseprogram til KIP-indtastninger, som kun tillader læsning af det indtastede; God ide, hvis computeren, står til fri afbenyttelse f.eks. på et arkiv.

KOKI: KOordinationsgruppen for Kildeindtastninger. Indsamler oplysninger om kildeindtastninger bl.a. med henblik på at holde Kildeoversigten (oversigt over afskrevne kilder) ajour, giver råd og vejledning vdr. kildeindtastning. KOKI forsøger også at sætte indtastere i kontakt med hinanden, hvis der arbejdes med de samme kilder/områder.

mb: Står for megabyte. 1 byte = 1 karakter. Mega er ca.1 million. Størrelsen på harddiske angives gerne i megabyte.

Microfiche: Plastikkort. Læses med en microfiche-læser, der forstørrer. Kopi af bl.a. kirkebøgerne kan købes på denne måde. Der kan være op til 60 foliosider på hver microfiche, og priserne på Landsarkiverne er 10-15 kr. pr. microfiche.

Mikrofilm: Rullefilm med kopi af f.eks. folketællinger. Findes hovedsageligt i 35 mm. Læseapparater findes ofte til 16 mm.

Modem: Et elektronisk apparat, der muliggør kommunikation mellem 2 computere via telefonnettet.

OCR: Optical Character Recognition. Dvs. optisk genkendelse af tegn. Via en scanner, der „læser“ tegnene og et OCR-program, som kan fortolke det læste, er det muligt at lægge tekster ind på computeren, uden at man skal indtaste dem.

PAF: Forkortelse for slægtsforskningsprogrammet Personal Ancestral File.

RAM: Random Access Memory. PC'ens arbejdshukommelse, der kun er i funktion, når maskinen er tændt. RAM'ens størrelse er på flere måder afgørende for PC'ens arbejdsmæssige formåen.

SAKI: SArbejdsgruppen for Kildeindtastninger. Arbejdsgruppe på 8 personer, der har erfaringer med kildeindtastninger (fra f.eks. landsarkiver, lokalarkiver, forskning eller som kildeindtaster). DIS-Danmark har to deltagere i arbejdsgruppen.

SLA: Sammenslutningen af Lokalarkiver. Det er et fællesorgan for lokalhistoriske arkiver i Danmark, og mere end 400 arkiver er tilknyttet SLA.

SSF: Sammenslutningen af Slægtshistoriske Foreninger. Det er et fællesorgan for danske slægtshistoriske foreninger, og mere end 30 foreninger er tilknyttet SSF.

Når nøden er størst

Af Elsebeth Paikin

Personalhistorisk Tidsskrift

Når nøden er størst ... har hjælpen gennem ca. 115 år været at hente i bl.a. Personalhistorisk Tidsskrift og andre af Samfundet for dansk genealogi og Personalhistories udgivelser.

Erfarne slægtsforskere kender udmærket Personalhistorisk Tidsskrift (PhT) og de mange gode udgivelser, der har set dagens lys takket været Samfundet, men der kommer jo stadig nye slægtsforskere til, og de får naturligvis på et eller andet tidspunkt det råd fra de erfarne, at de skal kigge i PhT.

Det var Samfundet, der i 1987 tog initiativ til dannelsen af DIS-Danmark, og DIS-Danmarks medlemmer var gennem de første år automatisk medlemmer af Samfundet. Kontingentet til DIS blev af samme grund holdt meget lavt, og Samfundet ydede tilskud til DIS. I 1990 fik DIS selvstændig økonomi og medlemskab af Samfundet var derfor ikke længere en forudsætning, men de fleste af DIS's medlemmer var dog stadig medlemmer af Samfundet, og de fleste nye medlemmer i DIS kom fra Samfundet.

Siden er DIS's medlemsskare vokset eksponentielt, og vi har fået mange medlemmer, som ikke kender Samfundet og PhT. Det er nok derfor påkrævet at informere lidt herom. Ikke mindst da jeg for noget tid siden blev gjort opmærksom på, at når man tyer til „Håndbog i Slægtshistorie - Find dine Rødder“ af Hans H. Worsøe -

bliver man lidt forvirret, da der på side 211 under overskriften „Landsdækkende organisationer“ er opført: „et samfund, et tidsskrift, en sammenslutning, et spørgsmål og DIS-Danmark“.

Samfundet for dansk genealogi og Personalhistorie (Samfundet) blev stiftet i 1879 (dengang med navnet, ...dansk-norsk genealogi..“), og er det ældste af sin art i Norden. I 1927 blev den norske del af Samfundet skilt ud som selvstændig forening, Norsk Slektshistorisk Forening, og „norsk“ forsvandt fra Samfundets navn. Samfundet har siden sin start anset det for sin fornemste opgave at fremme den genealogiske og personalhistoriske interesse, først og fremmest ved udgivelsen af PhT, men også ved udgivelsen af en række monografier, og Samfundet har derved gennem årene fremdraget en lang række hidtil utrykt kildestof suppleret med personalhistorisk læsestof. Et kig i indholdsfortegnelser til PhT gennem årene viser da også en mængde artikler, som slægtsforskere ikke kan være foruden, ligesom man gang på gang i slægts- eller lokalhistorisk litteratur finder henvisning til artikler i PhT.

Personalhistorisk Tidsskrift:

Pladsen tillader ikke her at nævne alle relevante artikler fra de mere end 100 år, men jeg vil nævne nogle få af interesse for slægtsforskere fra de sidste to numre af PhT: Hans H. Worsøe: *Falden kvinde eller enlig mor? - de ugifte mødre og deres sociale placering ca. 1700-1960.* Ole

Bech Knudsen: *Separations. og skilsmisssager*. En arkivvejledning. Johs. Lind: *Koldinghus Birketing 23.12.1748-1.9.1761 - en justitsprotokol på diskette*. Jens Ingvordsen: *Bidrag til den Vedel'ske personalhistorie 1542-1807*. Graugaard & Lillelund: *Wad til Øgelstrup og Stenumgård. En vestjysk storbondeslæggt ca. 1750-1850*.

Herudover er der mange andre interessante ting at finde i PhT: debat om biografi-genren, kommentarer til bøger m.v. (fx sidst Steffen Heibergs bog om Corfitz Ulfeldt), omtale af hjælpemidler, møder, guider m.m.a. Og sidst men ikke mindst indeholder PhT anmeldelser af bøger, af speciel interesse for slægtsforskere og lokalhistorikere - bøger som kun sjældent anmeldes andre steder. PhT er derfor i mange tilfælde den bedste (eller eneste) måde at holde sig orienteret om nye bøger af interesse.

Andre udgivelser:

Samfundet har gennem årene udgivet mange andre relevante bøger/hæfter, som medlemmer kan købe til favørpris, (prisen i parantes). Ej heller alle disse kan nævnes her, men jeg kan bl.a. fremhæve: *Personalhistoriske Studier. Jubilæums-hæfte 1979*, som rummer en række virkelig gode artikler af oplysende og vejledende karakter for slægtshistorikere (bl.a. om præstearkiverne, matriklearkivet, grønlandske arkiver, hærens arkiv m.m.m. som uddybende informerer om hvad man kan finde, og hvor). Pris 200 kr. (150 kr.) *Fortegnelse over vejledende artikler samt slægtsartikler*. Pris 50 kr. (25 kr.)

Fortegnelse over dansk slægtslitteratur 1973-1979. Pris 110 kr. (60 kr.)

Rødovre Kirkebog 1682-1814. Pris 115 kr., (100 kr.)

Indholdsfortegnelse 1880-1990 Pris 350 kr., (300 kr.). Indholdsfortegnelser for kortere perioder kan også fås. Pris 50-60 kr. (25-30 kr.)

Andre aktiviteter:

Det er Samfundet, der gennem årene har taget initiativ til væsentlige nyskabelser på slægtsforskningens område: *Hvem Forsker Hvad* blev startet af Samfundet, siden blev Sammenslutningen af Slægts-historiske Foreninger medinddraget i udgivelsen, og i indeværende år er DIS også blevet inddraget som medudgiver af dette uundværlige tidsskrift. DIS-Danmark blev som nævnt dannet på initiativ af og med støtte fra Samfundet.

Den årlige generalforsamling ledsages altid af et interessant foredrag, så selvom Samfundets primære opgave er udgiver-virksomhed, har Samfundet også dette at byde på.

Medlemskab koster 150 kr. årligt, og er samtidig abonnement af *Personal historisk Tidsskrift*, som udkommer 2 gang årligt. Samtidig kan medlemmer købe Samfundets udgivelser til favørpris, så alene derved tjenes kontingentet hurtigt ind. Indmeldelse kan ske ved henvendelse til: Samfundet for dansk genealogi og Personalhistorie, v/ Birgit Flemming Larsen, Klostermarken 13, 9000 Aalborg.

Nyt fra arkiverne

Landsarkivet for Nørrejylland

Landsarkivet bygger om pga. pladsmangel, der i mange år har været et stort problem. Der er mangel på plads til de store mængder protokoller og sager, der afleveres fra statslige embeder, kommuner og amtskommuner samt private. Der er mangel på plads til de mange besøgende forskere, der må stå i kø for at få plads på læsesalene. Hvert år benyttes læsesalene af 16.-18.000 mennesker, og der kommer lidt over 1 km (1.000 hyldemeter) materiale ind i magasinerne.

Ulemper

Arbejdet på landsarkivet vil medføre ulemper for dets brugere. Den alvorligste bliver, at den nuværende læsesal vil blive lukket i omkring 4 måneder, fra 1.juni til oktober. Der vil blive indrette nødlæsesal; den vil imidlertid få færre pladser end den nuværende læsesal, og der vil derfor blive indført et pladsreservationssystem for alle pladser, således at forgæves fremmøde skulle kunne undgås.

Pladsreservation kan ske på:
tlf. 86 62 17 88.

Den besøgende skal møde op senest 9.30. Byggearbejdet betyder også store flytninger af arkivalier, så der vil være perioder, hvor protokoller og sager ikke kan ekspederes til læsesalen.

Læsesalen vil blive udvidet til et areal noget nær det dobbelte, og hele loftetagen vil blive indrettet med cafeteria, foredragssal mv.

Landsarkivet for Sjælland

På landsarkivet er de foreløbige planer for sommeren således: Kopi-læsesalen er lukket ca. 27.6 - 31.10 og hovedlæsesalen er lukket ca. 29.8 - 31.10

Ring og forhør Jer om de aktuelle datoer, når I skal derind.

Landsarkivet for Sjælland

Jagtvej 10

2200 København N

31 39 35 20

Landsarkivet for Nørrejylland

Lille Sct. Hansgade 5

8800 Viborg

86 62 17 88

GEDCOM

Et vigtigt ord for slægtsforskere!

GEDCOM er meget kort fortalt en international standard for udveksling/overflytning af data mellem forskellige slægtsforskningsprogrammer. De fleste slægtsforskningsprogrammer i dag har GEDCOM (enten inkluderet i prisen eller man skal betale ekstra for det).

Når man lige har fået et smart nyt program, tror man ikke, at man får brug for GEDCOM. Men efter nogen tid, når der kommer nye og bedre programmer på markedet - ja, så vil man **bittert fortryde**, hvis man ikke har husket slægtsforskerens alfa og omega: GEDCOM. Så er alternativet: Bliv ved med at bruge det gamle program! eller: Indtast alle data igen (5000-7000 personer)!

DIS-pjecer med på møderne

For at udbrede kendskabet til foreningen DIS-Danmark laver vi hvert år en informationspjece, som vi forsøger at få placeret på steder, hvor EDB-slægtsforskere og andre, som er interesseret i EDB-mulighederne, færdes. Det vil først og fremmest sige på arkiver og større biblioteker. I det forgangne år er der således blevet fordelt 4000-5000 pjecer foruden den særlige pjece om kildeindtastningsprojektet (ca. 2000 eksemplarer), hvor DIS-Danmark også bliver omtalt.

Det er slet ikke alle i vores målgruppe, som vi kan nå på denne måde, hvorfor vi også forsøger at gøre opmærksom på foreningens eksistens andre steder. Vi er eksempelvis blevet nævnt i „Personalhistorisk Tidsskrift“, „Slægten“, „DDA-Nyt“, „Den Blå Avis“, „Computerworld“ og enkelte dagblade samt i et par lokalradio-udsendelser. I denne forbindelse bør det fremhæves, at nogle af de nyeste håndbøger om slægtsforskning også nævner vores forening.

Sæmnummeret 1993 (Kildeoversigten) og forarbejdet til dette, hvor vi i samarbejde med SLA (Sammenslutningen af Lokalarkiver) kontaktede ca. 400 lokalarkiver, bragte utvivlsomt kendskabet til foreningen DIS-Danmark langt ud på lokalarkiverne. DIS-Danmark er også med i SLA's Arkivvejviser og i en særlig guide, som er blevet udgivet af LAVA (Lokalarkiver i Vestsjællands Amt).

Kildeindtastningsprojektet og KIP-programmerne har ligeledes bragt os i kontakt med personer udenfor den normale slægtsforskerkredse og været med til at markere foreningen.

Foredrag/programdemonstrationer i tilknytning til projektet har naturligvis også rummet et par ord om DIS-Danmark.

Et planlagt katalog over historiske tidsskrifter og årbøger, som DHF (Dansk Historisk Fællesråd) regner med at udsende i foråret 1994 i 6000 eksemplarer, har vi besluttet at annoncere i med vores blad Slægt & Data.

På årets generalforsamling diskuterede vi bl.a., hvorledes vi bedre kan udbrede kendskabet til vores forening og komme i kontakt med de mange nye EDB-slægtsforskere, som dukker op i disse år. Vores udgifter til PR har næsten udelukkende været pjecernes trykkeudgifter (ca. 25 øre pr. stk). Udgifter til distribution af disse har vi næsten ingen af, idet vi selv bringer dem med rundt til centrale steder.

Et af forslagene på generalforsamlingen var, at vi fremover lægger en stak pjecer frem på hvert DIS-møde, så medlemmer har mulighed for at tage pjecer med hjem til videre distribution. Dette er en god idé, og det vil vi forsøge at opfylde fremover; en ny pjece er i øvrigt på trapperne, så hold øje med den på næste møde!!

Om DOS' historie

Af Knud Spangso

Fortsat fra tidl. numre

Om DOS 6.20 er der ikke så meget mere at sige, men den vigtigste nyhed er, at DBLSPACE skulle være blevet mere sikkert at bruge. Jeg har prøvet det med ver 6.0 i en kortere periode på en 386/33 Mhz, uden problemer. Jeg har ikke brugt funktionen i version 6.20. En af de gode nyheder skulle for øvrigt være, at man kan afinstallere Doublespace uden at omformattere disken.

En anden ting er ScanDisk. Hvis man prøver den kendte kommando CHKDSK, får man at vide, at SCANFIX kan meget mere. Det kan den også, men jeg er ikke sikker på, at ret mange vil bruge den, med den tid den bruger.

DISKCOPY er forbedret sådan, at man ikke skal skifte frem og tilbage flere gange ved kopiering i eet drev af HD-disketter.

Har man ikke "maskinkraften" i form af 386 eller 486, og har man ikke minimum 2 Mb RAM, er DOS 6.20 ikke sagen for den almindelige bruger.

Start af computeren

Egentlig ville jeg nu skrive lidt om de forskellige processor typer, som man konfronteres med i den branche, men jeg vil først koncentrere mig om opstart af maskinerne. Altså hvad der sker, når man tænder på kontakten?

Alle maskiner er udstyret med en såkaldt BIOS. I en XT er det en enkelt integreret kreds, og i de øvrige to kredse. Disse kredse indeholder nogle grundlæggende kontrolkommandoer, så alle maskinens vitale kredsløb kontrolleres og RAM-lageret tælles op.

Når alt dette (5 - 15 sekunder) er gjort, undersøger BIOS'en, om der sidder en diskette i et lukket A-drev. Hvis dette er tilfældet vil den starte på basis af denne diskette (det kaldes også at boote (= at sparke den i gang)). Har man en Harddisk installeret, er der normalt ikke diskette i drevet, og starten foregår fra disk'en, som er benævnt C.

I alle maskiner er bogstaverne A og B reserveret til brug for diskettedrev, uanset der rent faktisk kun er monteret eet drev. Dette kan på skift være A eller B. Den første harddisk hedder altid C, og er der to, hedder den næste altid D. BIOS'en kan normalt kun håndtere to faste diske. Hvis man har flere end to diskettedrev, bliver det tredje benævnt D eller E, afhængigt af antallet af harddiske.

CONFIG.SYS

Når BIOS'en er kommet så langt i sin rundtur, som varer fra 15 sekunder ved en hurtig maskine, til næsten 2 minutter ved en gammel IBM-XT, vil den altid først lede efter en fil med betegnelsen *Config.sys*. I denne fil kan vi fortælle maskinen ting,

som den skal huske, og indrette sig efter, så længe den er tændt.

Vi må selv lave en, og den skal som minimum indeholde følgende linier:

```
files=30  
buffers=20  
country=045,c:\dos\country.sys  
device=c:\dos\ansi.sys
```

Hvis man har farveskærm (EGA, VGA eller SVGA) tilføjes følgende linie:

```
device=c:\dos\display.sys con=(ega,,2)
```

Hvis man bruger mus, kan man yderligere tilføje linien:

```
device=c:\mouse\mouse.sys
```

men det forudsætter naturligvis, ligesom ved de øvrige, at filerne er tilstede i de respektive biblioteker.

De første to linier er et kompromis mellem det behov, som bestemmes af de programmer, man vil køre. F.eks. Brother's Keeper, som foreskriver files=28 som minimum. I filen BK5.bat er der indsat nogle såkaldte parametre, en slags huskeseddel i stikordsform på en enkelt linie. Heri defineres buffers til 50, men ved maskiner med kun 512 Kb RAM nedsættes tallet til 18.

Betingelsen for at kunne arbejde frit med disse ting, er naturligvis at man har RAM nok, altså for en XT min 512 Kb.

Country-koden 045 (det samme som det nationale telefonnummerområde) fortæller maskinen, hvordan vi vil have datoen

angivet, og giver mulighed for at vælge indretningen af tastaturet, så bogstaver og tegn passer med det, der står på tasterne. Imellem de to kommaer, kan/bør indføres kodennummeret for den tegntabel, som er mest almindelig her. Det er 865 og ikke som mange tror 850, der dækker danske karakterer bedst.

AUTOEXEC.BAT

Når CONFIG.SYS er indlæst, leder BIOS efter en fil med navnet AUTOEXEC.BAT. Til en XT kan den være som følger:

```
verify on  
path=c:\;c:\dos;c:\“navn på menu-  
bibliotek“;  
append c:\dos  
timer /s  
speed ?  
prompt $p$g  
keyb dk,865,c:\dos\keyboard.sys  
cd \“navn på menubibliotek“  
„navn på menufil“
```

Hvis man har Commodore XT, skal linierne timer /s ,speed og keyb dk erstattes af:

```
setclock -r  
speed -d  
kbddk
```

Bemærk at „kbddk“ er en speciel fil fra Commodore, og den kan KUN bruges til Commodore PC 10/20 XT-modeller.

Kommandoerne til dato/tid og hastighed afhænger af hvilken type XT man har, og speed KUN, hvis maskinen er født med to hastigheder (såkaldt „Turbo“).

Også her er der en tilføjelse, hvis man bruger farveskærm.

Efter linien: „prompt \$p\$g“ tilføjes:

```
mode con cp prep=((865) c:\dos\ega.cpi)
mode con cp select=865
```

De generelle kommandoer og filer er fra IBM-DOS 3.30.

Mangler DU en computer ???
Mangler DU en ekstra computer ???
Mangler DU en computer til **slægtsforskning** ???

Flere muligheder i brugte computere fra XT til 386.
Sammensætning og pris efter **aftale om behov**.

Har du specielle ønsker, så ring, **fax** eller **skriv** og spørg:

Knud Spangso, Rs. Hougaardsvej 13, 8900 Randers
Tlf og Fax 86 41 20 65.

BK - brugergruppe

Efter BK-mødet i Åbyhøj lørdag d. 15. maj 1993, var vi et par medlemmer i det østjydske, der blev enige om at starte en "brugergruppe" omkring BROTHERS KEEPER og PCere.

Det førte til et kort læserbrev i SLÆGT & DATA dec.1993, og det har foreløbig resulteret i, at vi er 9 medlemmer, der har fundet sammen. Vi kommer fra Horsens, Brædstrup, Silkeborg og Ry området.

Det første møde fandt sted i januar, hvor vi diskuterede, hvad vi egentlig ville med "brugergruppen" og lærte hinanden at kende, men vi er ikke endnu blevet enige om, hvor formaliseret det hele skal være i

forhold til DIS-Danmark, idet vi endnu ikke har planer om at lave en "underafdeling" i foreningen, men fremtiden er det jo svært at spå om.

Det har vist sig, at vi var en broget forsamling med meget forskellige indgangsvinkler til slægtsforskning og lokalhistorie og stor forskel i erfaringen med PC'ere og slægts-programmer. Vi udvekslede erfaringer omkring BK og fik en lang snak omkring egnsarkiver og indtastning af kilder mv.

Det næste møde skal foregå i Brædstrup i starten af oktober og hvis der er andre, der er interesseret, er I velkommen til at kontakte Kaj Ahlburg på tlf. 86 89 14 63 eller undertegnede

Knud Aagaard
Kirkevej 73
8670 Låsby

86 95 15 86

Kildeindtastningsprojektet - Lidt statistik!

Indtastet eller ved at blive indtastet:

på EDB ialt	1126 (+ 78)
i KIP	332 (+ 53)
i Paradox	91 (+ 2)
i PC-File	67 (+ 2)
i dBase, Landbase og i DSI ingen nye.	

Ialt indtastes eller er indtastet efter SAKI-modellen 128.

Hvis disse indtastninger afleveres til DDA, betyder det at der - når de er færdige og blevet afleveret til DDA, vil være ialt 460 kildeindtastninger.

Dags dato er ialt afleveret til DDA 138 kildeindtastninger, 126 folketællinger, resten i tekstbehandling. Og ca. 200 har bestilt KIP, heraf er de 35 lokalhistoriske arkiver eller lignende. I øvrigt kan det oplyses, at Kildeoversigten (databasen) nu har 3.512 poster. Dvs. 650 nye oplysninger. Disketten kan købes for 50 kr. hos Arne Julin.

KIP-L

KIP-L er læseprogram, hvori kildeindtastninger foretaget i KIP kan læses (men ikke rettes eller ændres!). Det er et program specielt udviklet til arkiver, hvor indtastningerne skal ligge på en offentlig tilgængelig PC. KIP-L kan også bruges af dem, der ikke selv ønsker at foretage indtastninger, men bestiller indtastninger fra Dansk Data Arkiv (DDA).

Udlevering af indtastede kilder

Indtastede kilder kan ikke længere bestilles gennem KOKI. For det første er indtastningerne blevet så populære, at KOKI ikke længere magter opgaven. For det andet har det desværre vist sig, at nogle har ønsket indtastninger for at udskrive dem og sælge dem! Dette er ikke tilladt, indtasteren (DDA kalder det donor) har alle rettigheder til egne indtastninger, og de, der bestiller indtastninger gennem DDA skriver under på ikke at bruge indtastningerne til andet end det, de har oplyst til DDA på rekvisitionsskemaet. DDA har mulighed og ressourcer til at føre retssag for at sikre indtasters/donors rettigheder - og vil gøre det, hvis det bliver aktuelt.

Udlevering af indtastede kilder fra DDA er ikke nogen besværlig procedure. Man ringer eller skriver til:

Dansk Data Arkiv, Islandsgade 10, 5000 Odense C., tlf. 66 11 30 10, og beder om rekvisitionsskema. Dette udfylder man (der er plads til at bestille 5 indtastninger) og returnerer det til DDA. Derefter går der normalt højst 1 uge, inden man modtager indtastningerne. (Det har på det sidste taget en del længere tid ved bestilling hos KOKI). Kun i de tilfælde, hvor der afgives bestilling på mange indtastninger, vil der kunne gå væsentligt længere tid, inden man modtager dem. Så bestil lidt ad gangen, - det der er brug for!

En hurtig genvej til vore manglende aner!

af Arno Guzek

Besøg Frederiksberg bibliotek. - Sådan kom jeg tilbage til Gorm den Gamle.

Hvem har ikke prøvet at løbe tør for gode ideer til hvordan man slipper om bag den tidstærskel, som sættes af et givet sogns ældste bevarede kirkebog. I stedet for at knokle med diverse mere eller mindre ulæselige skifter, fæsteprotokoller, skattemister eller lignende, så skulle du unde dig selv et besøg på Frederiksberg Hovedbibliotek, der har en meget stor samling af slægtslitteratur.

Biblioteket har den største samling af dens slags udgivelser, faktisk mere end Det kongelige Bibliotek, men men, du har ikke mulighed for at låne materialet med hjem, du har bare at møde op på læsesalen. På med vanten, eller rettere sagt af med den, for du skal sidde på den flade i en del timer for at bladre igennem kartotekskort i mere end 10 bibliotekskasser. Hvert kort repræsenterer en bog eller artikel i et større værk, så med lidt held kunne det jo være at andre havde arbejdet med netop en af dine aner eller sognet, hvor de slog deres folder.

Og hvordan gribes så arbejdet an? Du er kørt fast et eller andet sted, så hjemmefra sikrer du dig en liste over de aktuelle aner med tilhørende sogne. Har du en efterslægtstavle i et par niveauer for hver, så

vil det også være brugbart. Dernæst må du lave lidt researcharbejde. Hvad hedder nabosognene rundt om de sogne, hvor dine aner opholder sig? Navnene noteres.

Du væbner dig med tålmodighed, et stykke papir og en spids blyant, og gennemgår naturligvis først og fremmest kasserne for de slægstnavne, som du søger. Ofte fremgår det af titlen på værket "En slægt Dit fra sognet Dat". Hansen, Jensen og lignende findes naturligvis også, men ikke i noget uoverskueligt antal. Måske har du allerede held her. Typisk er der taget udgangspunkt for en eller anden ane i 17-1800 tallet. Der følger så en opremsning af dennes aner. Dernæst føres efterslægten nogenlunde op til vore dage. Fælles for begge lister er større eller mindre historier om hver af bogens nævnte personer, gerne med eksempler på uddrag fra kirkebøger, fæste- eller skifteprotokoller.

Du noterer dig bibliotekskortets oplysninger, henvender dig til informationen, som øjeblikkeligt fremskaffer den ønskede bog. Fordelen ved dette arbejde er, at det er let at gå til og ikke mindst, det er læseligt for alle og enhver. Derefter skal du så igang med det tidskrævende arbejde. Det er jo ikke helt utænkeligt, at din ane flyttede uden for sognet, eller også kunne en af dennes søskende have giftet sig i det pågældende sogn.

Plan 2 består således i at gennemgå de mange tusinde kort, hvilket vil tage en dags tid. Søgkriteriet er navnet på det ønskede sogn samt tilgrænsende nabo-sogne. Det vil sige, at du rekvirerer samtlige bøger hvor disse sognenavne optræder i titlen, og derefter kontrolleres disse for eventuelle oplysninger om dine aner, hvilket kan gøres relativt hurtigt. Personligt har jeg på denne måde sikret mig mere end 10 bøger i Thisted området med bunker af efterkommere. Et adeligt sidespring i 1600 tallet har jeg fundet i en bog om Jespersen fra Undløse, hvorved jeg har sikret mig en indgang til masser af informationer i Dansk Adels Årbog. Og en gennemgang af disse har så bragt mig ned til Gorm den Gamle. Tidsindsatsen på biblioteket er godt 2 dage.

Kildeangivelse

Som alt andet skriver jeg disse oplysninger ind i mit PC program, hvor jeg husker at angive kilden. Når jeg så senere har tid, ja så forestår der et stort arbejde med at finde disse kilder frem; at gennemgå og vurdere dem, for derefter at be- eller afkræfte mine nuværende oplysninger. Derefter resterer der blot at endevende diverse bøger om de europæiske kongehuse, jo her bliver der virkelig brug for EDB-registrering.

Desværre må du ikke låne de fundne bøger med hjem, så husk 1 kr. pr. side A4 til kopimaskinen, hvis du ikke ønsker at skrive materialet af.

Desværre er kortene kun tilgængelige på kort. EDB søgning har du til gengæld mulighed for at fortage hos Mormonerne. Disse har et meget stort bogarkiv i Utah, USA. Du har nu mulighed for at bruge samme søgekriterie som ovenfor beskrevet, dvs. du finder mulige bogtitler. Men bøgerne skal bestilles hjem i form af mikrofilm, hvilket tager op til et halvt år, og prisen er godt 30 kr. pr. stk. Til gengæld er der mange titler her som ikke forefindes på Frederiksberg Hovedbibliotek.

Alt i alt har jeg haft utrolig glæde af det relativt få antal timer, jeg har lagt i biblioteks besøg på disse 2 lokaliteter. Det har givet mig megen inspiration til mit videre arbejde. Let og elegant er der blevet serveret et par hundrede aner samt tusindvis af efterkommere.

Afhængigt af, hvad man nu ønsker at taste ind i sit slægtsprogram, er der basis for adskillige ugers arbejde. Ganske vist er der ikke så meget EDB i denne lille artikel, men alligevel. Så held og lykke med dit arbejde.

Arno Guzek
Hvidovrevej 228, 3.tv.
2650 Hvidovre

31 78 73 18

BBS-telefonnumre

FROG (2400 baud)	45 87 53 14
FROG	45 87 53 16
HIT	47 10 72 76

Tillæg til Kildeoversigten

17. jan. - 9. maj 1994

Bornholm FT 1787	KIP	Bodilsker	DDA, Bornholms Slægtshistoriske Forening, Rønne. Indtastet af Hans Ressel, Rønne.
FT 1787	KIP	Nyker	- do. -
Frederiksborg LR 1792-1808	SAKI	Lille Lyngby	Aksel Jensen, Vipperød. Planlagt.
Holbæk FT 1840 FT 1787	KIP KIP	Rørvig Tømmerup	DDA, Flemming Aasklint, Nykøbing Sj. Niels-Erik Antonsen, Aalestrup. Igangværende.
Koldinghus DIV ????-1791	Database prg ej ascii		Johs. Lind, Esbjerg. Sognefogeder i Koldinghus amt og len før 1791
TB 1748-1770	ASCII, Tekstbeh.		DDA, Johannes Lind, Esbjerg. Koldinghus Birks justitsprotokol med registre.
Maribo FT 1845	WORKS	Ønslev	Nørre Alslev LHA, Ove Pedersen, Marstal.
Odense FT 1890 FT 1911 FT 1787 FT 1787	Paradox - do. - KIP KIP	Dreslette - do. - Kerteminde Skamby	Erik Helmer Nielsen, Greve. - do. - Finn Højmark-Jensen, Hvidovre. DDA, Svend-Erik Warming Hansen, Kolding.
Præstø FT 1787 FT 1855	KIP KIP	Næstved Kbst. Vordingborg kbst.	DDA, Finn Højmark-Jensen, Hvidovre. Peter Blauenfeldt, Glostrup. Igangværende.
Randers FT 1801	KIP	Tved	Finn Højmark-Jensen, Hvidovre.
Ribe KB 1664-1734	Database prg ej ASCII	Hjarup	Johs. Lind, Esbjerg
KB 1755-1813		Vorbasse	- do. -. Grene sogn ikke medtaget.
Ringkøbing FT 1801 FT 1787 FT 1801 FT 1845 KB 1738-1779 FT 1787 FT 1801 FT 1845 KB 1738-1779 FT 1801 FT 1801 KB 1814-1874	KIP KIP KIP KIP WP+ASCII KIP KIP KIP KIP WP+ASCII KIP KIP PAF	Dybe Engbjerg Engbjerg Engbjerg Engbjerg Harboøre Harboøre Harboøre Harboøre Harboøre Hove Skjern Tvis	DDA, Pia Sørensen, Lemvig. Pia Sørensen, Lemvig. DDA, Pia Sørensen, Lemvig. - do. - - do. - - do. - - do. - - do. - - do. - - do. - - do. - DDA, Pia Sørensen, Lemvig. Finn Højmark-Jensen, Hvidovre. Helle Hirschmann, Risskov. Igangværende.

Roskilde FT 1787	KIP	Roskilde kbst.	Kaj Ørhøj, Roskilde. Igangværende.
Skanderborg FT 1724	KIP	Låsby	Knud Aagaard, Låsby. Igangværende.
Sorø			
FT 1787	Paradox, SAKI	Boeslunde	Arne Augustesen, Slagelse. Igangværende.
FT 1801	- do. -	Boeslunde	- do. -
FT 1834	- do. -	Boeslunde	- do. -
FT 1845	- do. -	Boeslunde	- do. -
FT 1787	- do. -	Eggeslevmagle	- do. -
FT 1801	- do. -	Eggeslevmagle	- do. -
FT 1834	- do. -	Eggeslevmagle	- do. -
FT 1845	- do. -	Eggeslevmagle	- do. -
FT 1845	KIP	Gudum	DDA, Arne Augustesen, Slagelse LHA.
FT 1845	KIP	Hejninge	- do. -
FT 1845	KIP	Kindertoft	- do. -
FT 1845	KI	Nordrupvester	- do. -
FT 1845	KIP	Ottestrup	- do. -
FT 1845	KIP	Skt. Mikkels L.	- do. -
FT 1845	KIP	Skt. Peders L..	- do. -
FT 1845	KIP	Sorterup	- do. -
FT 1845	KIP	Stillinge	- do. -
FT 1845	KIP	Sønderup	- do. -
FT 1787	Paradox, SAKI	Tjæreby	Arne Augustesen, Slagelse. Igangværende.
FT 1801	- do. -	Tjæreby	- do. -
FT 1834	- do. -	Tjæreby	- do. -
FT 1845	- do. -	Tjæreby	- do. -
Thisted			
FT 1845	Paradox	Erslev	Kurt Hansen, Hundslund.
KB 1646-1804	WP+ASCII	Vust	Lindy Kirkensgaard Kær, Nibe. Igangværende.
Vejle			
FT 1787	KIP	Eltang	DDA, Lisa Meta Erbs Jensen, Middelfart
FT 1801	KIP	Eltang	- do. -
FT 1834	KIP	Eltang	- do. -
FT 1787	KIP	Nørre Bjert	- do. -
FT 1801	KIP	Nørre Bjert	- do. -
FT 1834	KIP	Nørre Bjert	- do. -
Viborg			
FT 1787	KIP	Øster Velling	Karl Erik Jensen, Randers. Igangværende.
Ålborg			
FT 1870	KIP	Hammer	DDA, Mogens Marcussen, Snekkersten
FT 1834	KIP	Horsens	- do. -
FT 1845	KIP	Horsens	- do. -
FT 1870	KIP	Horsens	- do. -
FT 1845	KIP	Hvorup	- do. -
FT 1834	KIP	Sulsted	- do. -
FT 1845	KIP	Sulsted	- do. -
FT 1834	KIP	Vadum	- do. -
FT 1870	KIP	Øster Hassing	Mogens Marcussen, Snekkersten. Igangværende.
FT 1787	WP+ASCII	Års	Lindy Kirkensgaard Kær, Nibe.
FT 1801	- do. -	Års	Lindy Kirkensgaard Kær, Nibe.
KB 1701-1813	- do. -	Års	Lindy Kirkensgaard Kær, Nibe.

Bøger for slægtsforskere

Der har været mange forespørgsler på gode bøger om slægtsforskning. Ligeledes har der været mange spørgsmål om, hvorledes man kommer i gang med slægtsforskning.

Her bringes derfor en liste over bøger, som er gode eller uundværlige for slægtsforskere. Endvidere bringes en liste over tidsskrifter, som er af stor værdi for slægtsforskere.

Denne gang medtages udelukkende danske udgivelser og tidsskrifter.

Falder I over gode bøger og tidsskrifter så del jeres viden med andre - og skriv til Slægt & Data!

Det behøver kun at være titel, forfatter, udgiver, udgivelsesår og evt. pris. Men hvis I vil knytte et par ord til bogen som anbefaling - eller måske det modsatte, så vil det være af værdi for læserne.

GRUNDBØGER OM SLÆGTSFORSKNING (99.7)

Håndbog i Slægtsforskning,

Af Albert Fabritius og Harald Hatt, 3. udg. 1982 (fotooptryk Kbh)

Politikens håndbog i slægts historie. Find Dine Rødder

Af Hans H. Worsøe, Politikens Forlag. 1992. Omfattende litteraturvejledning.

Lokalhistorie - en håndbog

Af Knud Prange. Dansk Historisk Håndbogsforlag, København 1989.

Uundværlig også for slægtsforskere. Omfattende litteraturvejledning.

Mit navn er Jensen, Af Knud Prange, Danmarks Radio, København 1989

Min slægt: hvorfor - hvordan - hvornår, Af Suno Scharling, København 1989

Lær slægtsforskning, Af Anna Loiuise Alstrøm, Vestsjælland 1986

SÆRLIGE ORD OG DATOER

Ordbog over det danske sprog, bd. 1-28 (Fotooptryk Kbh. 1975-77)

Håndbog for danske lokalhistorikere

red Johan Hvidtfeldt (Genoptryk Dansk Historisk Fællesforlag 1970)

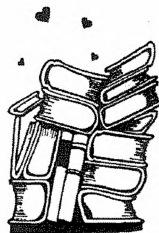
R.W. Bauer: Calender for Aarene far 601 til 2200 efter Christi Fødsel

(Genoptryk Dansk Historisk Fællesforlag, Viborg 1991)

GOTISK SKRIFT

Skriftens Historie i Danmark fra Reformationen til Nutiden
af E. Kromann (Udg. DHF 1943).

Gotisk skrift : Læsebog for begyndere og lidt øvede
Henning Jensen (Udg. Dansk Historisk Håndbogsforlag 1990).



Gotisk skrift, af Georg Simon, (Udg. Dansk Historisk Håndbogsforlag 1981).

Gotisk skrift: Vejledning i læsning af kilder til slægtsforskning
af Anna Elise Møldrup, (Udg. Kbh. 1977).

Skriftprøver fra Tiden efter Reformationen til Midten af 19. Aarh. med tekstlæsninger
(Udg. Dansk Historisk Håndbogsforlag Kbh. 1970).

GEOGRAFISKE PROBLEMER

Topografisk Atlas, 1:100000

Geodætisk Institut, 1982. Stednavne i dag. Hvor er det egentlig henne?

J.P. Trap : „Danmark“, bd. 1-31 (Udg. Kbh. 1953-72).

Post- og telegraf adressebog for kongeriget Danmark.

Karl Erik Frandsen : Atlas over Danmarks administrative inddeling efter 1660
(Udg. DHF 1984).

ARKIVADRESSER

„Arkivvejviser“ (Udg. SLA, seneste udgave 1993).

Historisk vejviser (Udg. Dansk Historisk Fællesforlag 1986 + senere supplementer).
af Annegrete Dybdahl

SÆRLIGE EMNER:

Trævlerødder - Alternativ Slægtshistorie

Af Elo Harfort. Dansk Historisk Håndbogsforlag 1984

Slægtshistorie I Sønderjylland

Af Hans H. Worsøe, Historisk Samfund for Sønderjylland, 1984. Litteraturliste.

Tidsskrifter for slægtsforskere

Hvem Forsker Hvad

Udg. af Samfundet for dansk genealogi og Personalhistorie, Sammenslutningen af Slægtshistoriske Foreninger og DIS-Danmark. Red. Elsebeth Paikin.
Tidsskrift som formidler kontakt mellem slægtsforskere, lokalhistorikere o.a. og bringer oplysninger og/eller efterlysninger fra disse. Pris: 45 kr.

Personalhistorisk Tidsskrift

En oversigt over hvad tidsskriftet kan byde på findes i „Indholdsfortegnelse Personalhistorisk Tidsskrift 1880-1990. Med forfatter- og titelregistre.“ Af Poul Steen. 1992. Her kan man finde henvisning til mange uvurderlige artikler m.v. Se i øvrigt „Når nøden er størst...“ andetsteds her i bladet.“ udg. Samfundet for dansk genealogi og Personalhistorie.

Abonnement 150 kr. for 2 numre samt medlemskab af Samfundet.

Fortid og Nutid

Tidsskrift for kulturhistorie og lokalhistorie. Udg. af Dansk Historisk Fællesråd.
Abonnement 185 kr. for 4 numre.

Slægten - Forum for Slægtshistorie

Udg. af Sammenslutningen af Slægtshistoriske Foreninger.

Abonnement 50 kr. for 2 numre. Løssalg 25 kr. + forsendelse.

Hvert nummer indeholder liste over slægtshistoriske foreninger i hele Danmark samt kalender for møder i de foreninger, der er tilknyttet Sammenslutningen.