



Dette værk er downloadet fra Danskernes Historie Online

Danskernes Historie Online er Danmarks største digitaliseringsprojekt af litteratur inden for emner som personalhistorie, lokalhistorie og slægtsforskning. Biblioteket hører under den almennyttige forening Danske Slægtsforskere. Vi bevarer vores fælles kulturarv, digitaliserer den og stiller den til rådighed for alle interesserede.

Støt Danskernes Historie Online - Bliv sponsor

Som sponsor i biblioteket opnår du en række fordele. Læs mere om fordele og sponsorat her: <https://slaegtsbibliotek.dk/sponsorat>

Ophavsret

Biblioteket indeholder værker både med og uden ophavsret. For værker, som er omfattet af ophavsret, må PDF-filen kun benyttes til personligt brug.

Links

Slægtsforskernes Bibliotek: <https://slaegtsbibliotek.dk>

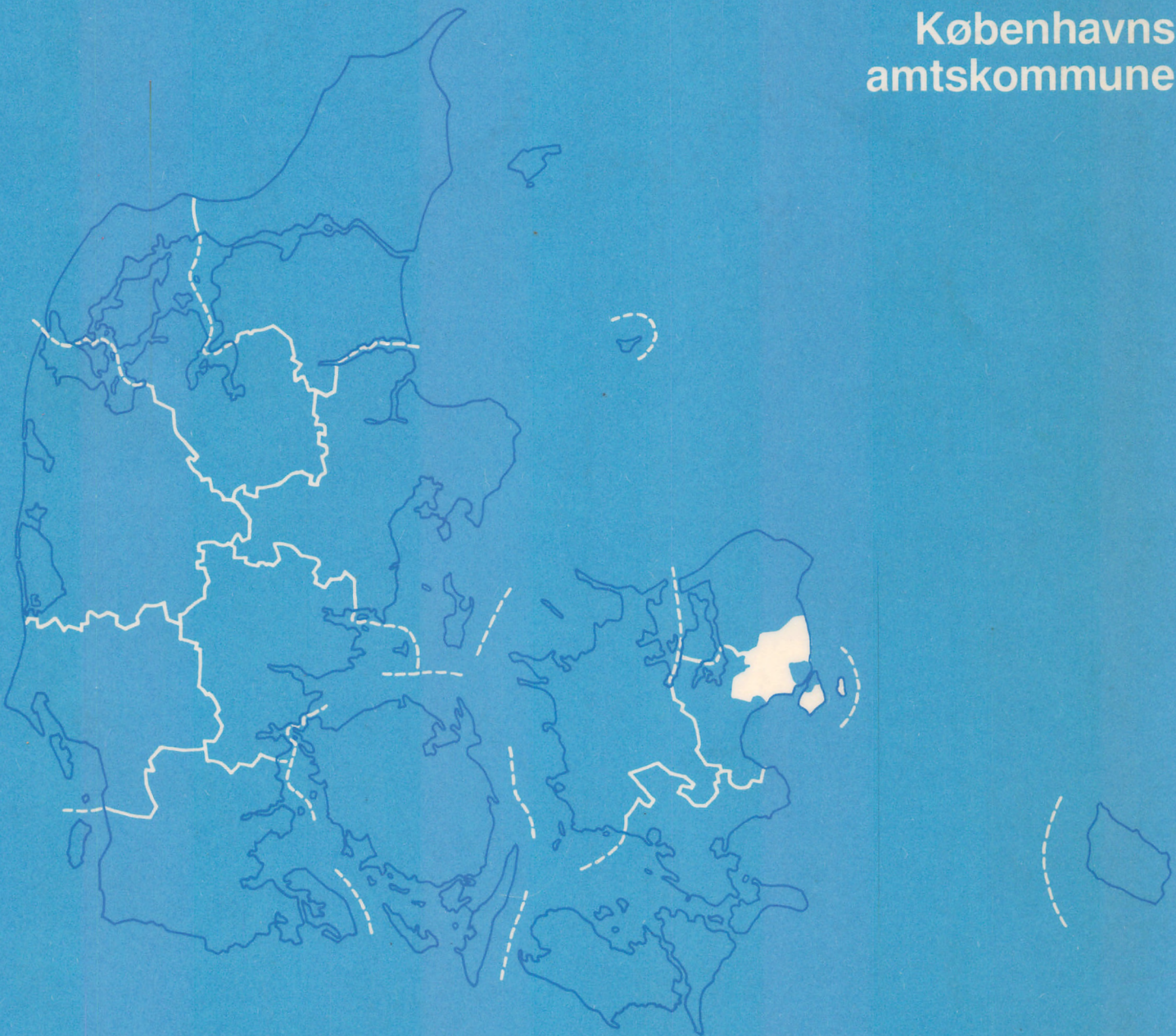
Danske Slægtsforskere: <https://slaegt.dk>

Folke- og boligtællingen 1981

1. januar



Københavns
amtskommune



DANMARKS

Folke- og boligtællingen

1. januar 1981

A2

Københavns amtskommune

Forord

Folke- og boligtællingen 1981 er ligesom folketællingen 1976 en registerbaseret tælling, idet den er foretaget ved at sammenkæde oplysninger fra de registre som Danmarks Statistik fører til statistisk brug. I disse registre indgår statistisk bearbejdede oplysninger fra administrative registre, i et vist omfang suppleret med oplysninger indsamlet alene til statistiske formål. Tællingen vedrører den hjemmehørende befolkning i Danmark den 1. januar 1981.

De statistiske registre, hvorpå oplysningerne i folke- og boligtællingen 1981 bygger, danner også grundlaget for en stor del af den løbende person- og boligstatistik, som udarbejdes i Danmarks Statistik. Folke- og boligtællingen må derfor ses i sammenhæng med de årlige statistikker, som indeholder en række af de strukturbelysende data, der tidligere var folke- og boligtællingens særkende.

I dette perspektiv er formålet med folke- og boligtællingen at belyse variabelsammenhænge, som ikke indgår i den løbende statistik. Det drejer sig om sammenhænge, der kun er behov for at belyse med års mellemrum og som kræver flere sammenkoblinger end de, der normalt foretages til den løbende statistikproduktion.

Formålet er endvidere at offentliggøre centrale befolknings- og boligdata på en mere specificeret form, herunder for mindre geografiske områder, end det er hensigtsmæssigt i den løbende statistik.

Folke- og boligtællingen 1981 indgår i rækken af folketællinger, som siden 1834 er gennemført med 5-10 års mellemrum.

Tællingen er endvidere et led i det internationale samarbejde. Tællingstidspunktet er bl.a. valgt under hensyn til EF's direktiv af 22. november 1973 om synkronisering af de almindelige folketællinger i medlemslandene. Tællingen imødekommer endvidere en henstilling fra FN om afholdelse af folke- og boligtællinger hvert 10. år.

Tællingerne i 1976 og 1981 adskiller sig fra alle andre folketællinger såvel på nationalt som på internationalt plan

derved, at der ikke i anledning af tællingen er sket en direkte henvendelse til befolkningen om udfyldelse af spørgeskemaer. Dette har i visse tilfælde betydning for definitionen af de begreber, som tællingerne er baseret på, men med hensyn til emnevalg og specificationsgrad adskiller 1981 tællingen sig imidlertid ikke fra de fleste andre landes folke- og boligtællinger i 1980-runden eller fra den sidste traditionelle folke- og boligtælling i Danmark, der blev gennemført i 1970.

Tællingen offentliggøres i tre landsdækkende tabelværker indeholdende (I) folke- og boligtal på landsniveau (landstabelværk) og (II) pendlingen mellem de enkelte kommuner (pendlingstabelværket) og (III) folketal for forskellige administrative områder (Danmarks administrative Inddeling) samt 15 tabelværker, der dækker hver sin amtskommune og som indeholder opgørelser for hele amtet og for de enkelte kommuner, sogne og byer.

I en særlig publikation, dokumentationspublikationen, gøres der endvidere rede for folke- og boligtællingens opbygning og begrebsmæssige indhold samt de begrænsninger med hensyn til sammenligneligheden i forhold til tidligere tællinger, som den ændrede opgørelsesteknik medfører.

Herudover er det muligt at købe opgørelser, hvor brugerne selv definerer tabelindholdet, dels på grundlag af folke- og boligtællingen, dels direkte på grundlag af de statistiske registre, som tællingen bygger på. Sidstnævnte opgørelser vil ikke være bundet til folke- og boligtællingens opgørelsetidspunkt, idet oplysningerne af hensyn til de løbende opgørelser tilvejebringes årligt. Nærmere oplysning om servicemulighederne fås ved henvendelse til Danmarks Statistik.

Tællingen omfatter ikke befolkningen i Grønland og på Færøerne. Den seneste afholdte folke- og boligtælling i Grønland og på Færøerne daterer sig til henholdsvis 26. oktober 1976 og 22. september 1977.

Danmarks Statistik i juli 1984

N.V. Skak-Nielsen

/Lene Skotte

List of tables

Parishes and towns (urban areas)

- Table 1. Total population by sex and age.
- Table 2. Population aged 16 years and over, by activity status, socio-economic group and industry in 1980.
- Table 3. The dwelling stock by type of building, size and facilities. Persons by type of building.

Municipalities (communes)

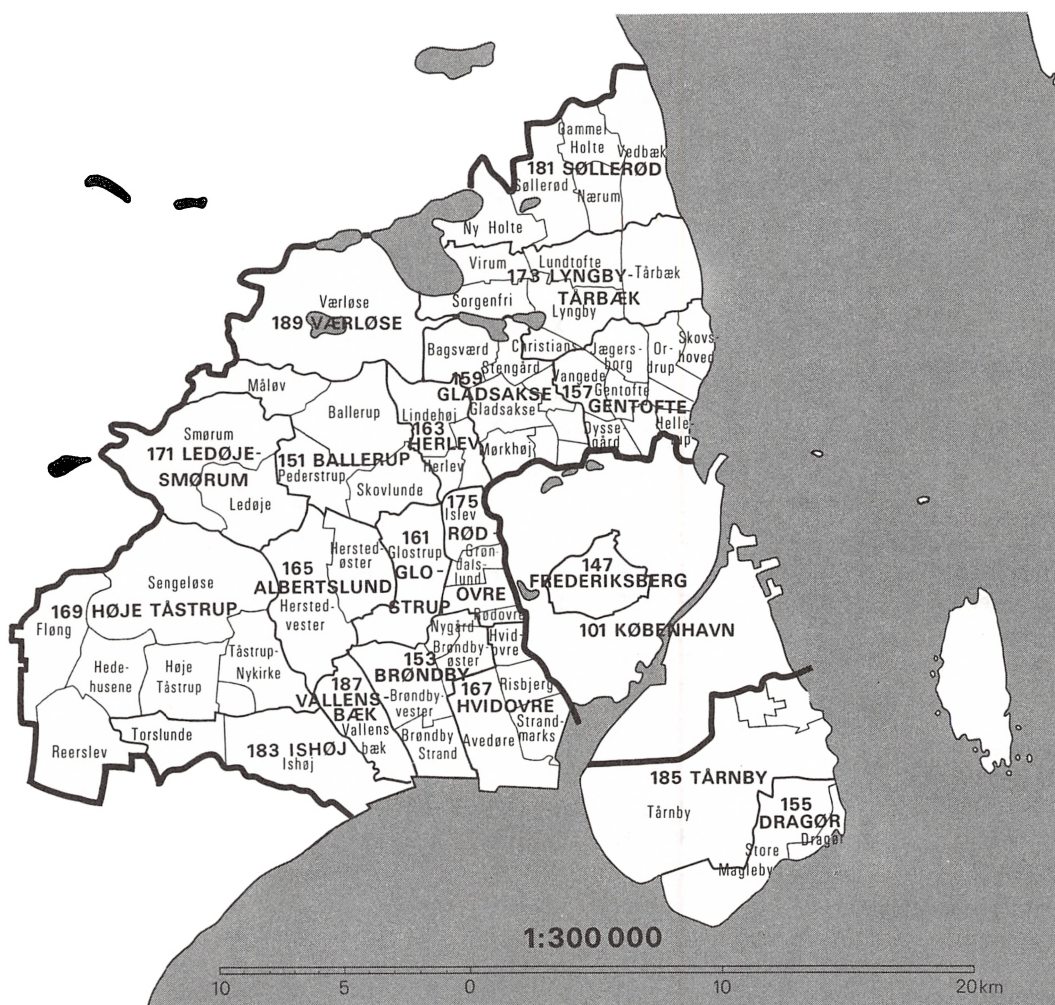
- Table 4. Activity rates for five-year age groups of men, women and women with children (activity data relating to 1980).
- Table 5. Economically active population in 1980 by sex, age, industry and socio-economic group.
- Table 6. Economically active population in 1980 by sex, industry and socio-economic group.
- Table 7. Families by activity status, number of children and age of children. Children by family type.

The county («amtskommune«)

- Table 8. Population aged 16 years and over, by activity status in 1980 and by sex, age, socio-economic group and occupational group.
- Table 9. Economically active population in 1980, by sex, socio-economic group, occupational group and industry.
- Table 10. Employees aged 17-66 years, by sex, size of supplementary pension (ATP) contribution in 1980, socio-economic group, industry and age.
- Table 11. Employees aged 17-66 years, by degree of unemployment in 1980, sex, insurance category, age, socio-economic group and industry.
- Table 12. Population aged 16-59 years, by activity status in 1980 and by sex, age and level of completed vocational education.
- Table 13. Economically active population aged 16-59 years (activity data for 1980), by sex, age, socio-economic group, industry and level of completed vocational education.
- Table 14. Families by activity status in 1980 and by number of children, age of youngest child and age of woman.
-

Indholdsfortegnelse

| | Side |
|---|------|
| Systematisk tabelindholdsoversigt | 006 |
| Amtskommunekort med kommuner, sogne og byer | 008 |
| Tekst | |
| Folke- og boligtællingens datagrundlag | 011 |
| Definitioner og begreber | 013 |
| Folke- og boligtællingen og den løbende statistik | 023 |
| Oplysninger på servicebasis | 023 |
| Tabeller | |
| Sogne og bytabeller: | |
| Tabel 1. Hele befolkningen fordelt på køn og aldersgrupper | 024 |
| Tabel 2. Personer på 16 år og derover i og uden for erhverv året 1980. Fordelt efter socioøkonomisk gruppe og branche | 034 |
| Tabel 3. Boliger fordelt efter art, størrelse og udstyr. Personer fordelt efter boligens art | 044 |
| Kommunetabeller: | |
| Tabel 4. Erhvervsfrekvensen for 5 års aldersgrupper for mænd, kvinder og kvinder med børn. (Erhvervsaktivitet året 1980) | 054 |
| Tabel 5. Personer i erhverv året 1980 fordelt efter køn, alder, branche og socioøkonomisk gruppe | 056 |
| Tabel 6. Personer i erhverv året 1980 fordelt efter køn, branche og socioøkonomisk gruppe | 066 |
| Tabel 7. Familier i og uden for erhverv fordelt efter antal børn og børnenes alder. Børn fordelt efter familietype | 074 |
| Amtskommunetabeller: | |
| Tabel 8. Personer på 16 år og derover i og uden for erhverv året 1980 fordelt efter køn, alder, socioøkonomisk gruppe og faggruppe | 079 |
| Tabel 9. Personer i erhverv året 1980 fordelt efter køn, socioøkonomisk gruppe, faggruppe og branche | 082 |
| Tabel 10. Lønmodtagere 17–66 år fordelt efter køn, ATP-bidragets størrelse året 1980, socioøkonomisk gruppe, branche og alder | 088 |
| Tabel 11. Lønmodtagere 17–66 år fordelt efter ledighedsgrad året 1980, køn, forsikringskategori, alder, socioøkonomisk gruppe og branche | 092 |
| Tabel 12. Personer 16–59 år i og uden for erhverv året 1980 fordelt efter køn, alder og afsluttet erhvervsuddannelse | 096 |
| Tabel 13. Personer 16–59 år i erhverv året 1980 fordelt efter køn, alder, socioøkonomisk gruppe, branche og niveau for afsluttet erhvervsuddannelse | 098 |
| Tabel 14. Familier i og uden for erhverv året 1980 fordelt efter antal børn, yngste barns alder samt de voksne kvinders alder | 104 |
| Bilag | |
| Bilag 1. Geocode 1. Kommunegrupper efter bymæssighed | 106 |
| Bilag 2. Geocode 2. Kommunegrupper efter amtskommune og bymæssighed | 107 |
| Bilag 3. Socioøkonomisk gruppering, DFK-gruppering og faggruppering | 109 |
| Bilag 4. Uddannelsesgruppering | 115 |
| Bilag 5. Branchegruppering | 117 |



KØBENHAVNS AMT

Oplysninger om sogne er udeladt i Københavns og Frederiksberg Kommuner.

Sogne er vist, men kun delvis beskrevet i Gentofte, Gladsaxe, Herlev, Hvidovre, Rødovre og Høje-Tåstrup Kommuner.

Kommuner og sogne

| 729 PURHUS | Kommunenavn |
|------------|-------------|
| Grønholt | Sognavn |

Folke- og boligtællingens datagrundlag

1. Grundlæggende registersystemer

I løbet af de sidste 15 år er der i Danmark opbygget en række administrative registersystemer, der har fået betydning for statistikproduktionen. Registrene, som alle er edb-registre, er landsdækkende og føres centralt i statsligt regi eller i kommunalt regi efter ensartede retningslinier.

Som det første af disse registersystemer oprettedes det centrale personregister (CPR) i 1968. Registret indeholder almindelige persondata, bl.a. navn, køn, alder, bopæl, stilling, statsborgerskab og familierelationer.

Herefter fulgte oprettelsen af kildeskattesystemets registre i 1970, der foruden indtægts-, formue- og skatteoplysninger tillige rummer persondata, som direkte eller indirekte giver oplysninger om beskæftigelses- og erhvervsforhold.

Erhvervsregistersystemet, som oprettedes i 1975, indeholder en række forskellige oplysninger om virksomheder og selvstændige erhvervsdrivende, herunder oplysning om brancheforhold, størrelsesindikatorer, ejerforhold, virksomhedsadresser m.m.

I 1977 oprettedes bygnings- og boligregistret (BBR). Dette register indeholder bl.a. oplysninger om boligens størrelse, installationsforhold og husleje samt bygningens alder, anvendelse, standard m.v.

Et vigtigt led i den samlede informationskæde er desuden de offentlige lønanvisningssystemer. Herfra hentes supplerende oplysninger om offentligt ansattes beskæftigelse, dels stillingsoplysninger, dels oplysning om, hvilken arbejdsplads, den enkelte er ansat på.

I løbet af 1970'erne er endvidere i Danmarks Statistik opbygget et register over samtlige uddannelsessøgende på 8. klassetrin og derover. Til registret indsamles hvert år oplysninger om hvilke personer, der er tilmeldt en uddannelse og hvilke, der i årets løb har afsluttet eller afbrudt en uddannelse.

Endelig er i 1979 oprettet det centrale register for arbejdsmarkedsforhold (CRAM), som indeholder oplysninger på personniveau vedrørende arbejdsløshedsforsikring og ledighed.

Registersystemerne er – bortset fra uddannelsesstatistikregistret – først og fremmest oprettet med henblik på at tilgodese administrative formål. Samtidig har det dog også været forudsat, at registrene skulle kunne udnyttes til statistiske formål. Enkelte af de oplysninger, der indgår i de administrative registre, er tilmed medtaget alene af hensyn til den statistiske udnyttelse af registret.

I takt med etableringen af registrene har Danmarks Statistik da også på flere og flere områder baseret person- og boligstatistikken på oplysninger i disse registre; i stigende omfang er dette gjort ved at sammenkæde oplysninger fra flere registre. Et vigtigt led i denne udvikling har

været registerfolketællingen i 1976. I denne tælling gennemførtes en sammenkobling af CPR-registrets oplysninger med personoplysninger fra kildeskattesystemets registre og med virksomhedsoplysninger fra erhvervsregistret. Et andet vigtigt led har været boligtællingen i 1980, der bygger på en sammenkobling af personoplysninger fra det centrale personregister med boligoplysninger fra bygnings- og boligregistret.

Ved folke- og boligtællingen 1981 er der for første gang gennemført en sammenkobling i en og samme tælling af oplysninger fra alle de nævnte registre.

2. Identifikationsnøgler

De nøgler, der gør det muligt at kombinere forskellige registres oplysninger om den enkelte person er:

1. Personnummeret
2. CIR-nummeret suppleret med en eventuel arbejdsstedskode
3. Bopælsadressen

Personnummeret er et identifikationsnummer for hver enkelt borger i landet. Personnummeret anvendes i alle offentlige registre, der vedrører de enkelte borgere.

CIR-nummeret er et identifikationsnummer, der er tildelt alle arbejdsgivere (firmaer) af de centrale skattemyndigheder. (CIR: Det centrale indeholdelsesregister). Det anvendes primært ved betalinger af kildeskat for ansatte medarbejdere og ved betalinger til ATP-fonden. (ATP: Arbejdsmarkedets tillægspension).

Arbejdsstedskoden er en undernummerering af CIR-nummeret. Koden identificerer det enkelte arbejdssted i de tilfælde, hvor firmaet har flere arbejdssteder og aftales mellem firmaet og Danmarks Statistik. Arbejdsstedskoden og CIR-nummeret anføres på lønmodtagerens oplysningseddél, der af firmaet indsendes til skattemyndighederne med oplysninger om den udbetalte løn m.v. For offentligt ansatte anføres arbejdsstedskoden dog ikke på oplysningseddelen, men den findes i stedet i de offentlige lønanvisningssystemer. CIR-nummer og arbejdsstedskode er såvel for offentlige som private virksomheder tillige indført i erhvervsregistret sammen med oplysning om branche m.m.

Boligadressen er identifikationsnummeret på den enkelte bolig i bygnings- og boligregistret. Den består af kommunenr., vejkode (et af kommunen valgt kodenummer, der identificerer et vejnavn), husnummer og evt. bogstav, etageangivelse, angivelse af sidenr. eller værelsesnummer. Bopælsadressen i det centrale personregister er udtrykt på samme måde.

3. Statistikregistre

Oplysningerne fra de administrative registre bearbejdes i Danmarks Statistik på forskellig måde, førend de anvendes til statistiske opgørelser. Der foretages således en tidsafgrænsning, hvorved der for hver enhed (person, bolig eller arbejdssted) udvælges de oplysninger, der gælder på et bestemt tidspunkt eller for et bestemt tidsrum.

Endvidere må der ofte foretages et valg mellem flere muligheder. Eksempelvis kan en person både være selvstændig næringsdrivende og lønmodtager på samme tid. De fleste statistiske opgørelser vil kræve, at der tages stilling til hvilken erhvervsaktivitet, der er den vigtigste, og også i den registerbaserede statistik må der opstilles regler for valget. Tilsvarende må der opstilles regler for at imødegå de situationer, hvor der fremkommer modstridende oplysninger, fx på grund af fejl i et register eller fordi det ikke er muligt at tidsafgrænse alle registre til samme tidspunkt.

Oplysningerne fra de administrative registre samles i denne bearbejdede form i en række statistikregistre suppleret med oplysninger, der på anden måde er indsamlet af Danmarks Statistik.

Det enkelte statistikregister er enten grundlaget for den løbende statistik inden for et statistikområde, fx befolkningsstatistik eller arbejdsløshedsstatistik, eller det kan indeholde et sæt beslægtede variable, der skal indgå i flere statistikområder. Uddannelsesklassifikationsmodulet og arbejdsklassifikationsmodulet, som er omtalt nedenfor, er eksempler på det sidste. Et af statistikregistre er folke- og boligtællingsstatistikregistret, der er baseret på data fra følgende andre statistikregistre:

– Det befolkningsstatistiske register, der bygger på udtræk fra CPR. Registret indeholder oplysninger om personer, der er eller har været opført i et dansk folkeregister. Udtrækket herfra til folke- og boligtællingen er en befolkningsstatus pr. 1. januar 1981 med oplysninger for de enkelte personer om køn, alder, bopælsadresse, fødested, ægteskabelig stilling, familiemæssige relationer, statsborgerskab m.v.

– Byklassifikationsmodulet, som indeholder et bynummer for alle beboede adresser. Modulet opbygges i Danmarks Statistik derved, at beboede adresser (pr. 1. januar) plottes ind på et kortmateriale, hvorefter grænserne for byområderne fastlægges.

– Det boligstatistiske register, der bygger på udtræk fra BBR. Registret indeholder oplysninger om ejendomme, bygninger og boliger pr. 1. januar. Oplysningerne vedrører bl.a. de enkelte boligens adresse, udstyr, størrelse, opførelsesår, ejer- og lejerforhold m.m.

– Fælleshusholdningsmodulet, der er en fortegnelse i Danmarks Statistik over adresser på fælleshusholdninger m.v. Modulet anvendes i folke- og boligtællingen til at korrigere de oplysninger om fælleshusholdninger, der fås fra bygnings- og boligregistret.

– Uddannelsesklassifikationsmodulet (UKM), der indeholder oplysninger om befolkningens skole- og erhvervsuddannelse og om igangværende uddannelse pr. 1. oktober et givet år. Oplysningerne bygger på uddannelsesoplysningerne i Folke- og boligtællingen i 1970 og på senere årligt indhentede oplysninger om elevforhold i oktober måned samt oplysninger om afsluttede eller evt. afbrudte uddannelser i det forløbne år. Endelig bygger oplysningerne på senere indsamlede data om afsluttede uddannelser i perioden 1970–1973/74. Til Folke- og boligtællingen 1981 er fra UKM hentet oplysninger om 14–59 åriges seneste eller højeste skole- og erhvervsuddannelse samt om igangværende uddannelser i oktober 1980, herunder oplysninger om hvilken uddannelse, der er tale om, hvilket trin i uddannelsen den pågældende elev er nået til samt oplysninger om uddannelsesinstitutionens adresse.

– Arbejdsklassifikationsmodulet (AKM). I dette register er samtlige skattepligtige personer opført med oplysning om forskellige beskæftigelsesmæssige og skattemæssige forhold i et givet kalenderår. Oplysningerne bygger på udtræk fra andre statistikregistre og fra flere administrative registre. Fra AKM er til folke- og boligtællingen hentet oplysninger om befolkningens beskæftigelsesforhold i året 1980 dvs. oplysning om beskæftigelsesstatus, fag, branchemæssig tilknytning og indkomst m.v.

– Beskæftigelsesstatistikregistret, der indeholder oplysninger om befolkningens beskæftigelse og arbejdssted ultimo november. Oplysningerne er baseret på data i arbejdsklassifikationsmodulet, det erhvervsstatistiske registersystem, arbejdspladsstatistikregistret samt data i arbejdsløshedsstatistikregistret. Fra beskæftigelsesstatistikregistret er til folke- og boligtællingen hentet oplysning om befolkningens beskæftigelsesforhold ultimo 1980, herunder oplysning om arbejdsstedets beliggenhed og branche.

I dokumentationspublikationen vil blive givet en mere indgående beskrivelse af folke- og boligtællingens datagrundlag og opbygning.

Edb-registre med personoplysninger, hvor personerne kan identificeres er omfattet af bestemmelserne i loven om offentlige myndigheders registre, hvorefter der for hvert register skal fastsættes et sæt forskrifter.

I forskrifterne for et statistikregister findes en beskrivelse af registrets anvendelse og formål og regler om, hvilke typer oplysninger, der må indgå, hvordan registret må opdateres, herunder samkøres med andre registre samt regler om opbevaring og sikring af oplysningerne. Oplysningerne i statistikregistret må kun bruges til at fremstille statistik. Der er derfor ikke adgang til egenindsigt, dvs. en persons adgang til at få oplyst, hvad der er registreret om ham/hende. Registerforskrifterne for Danmarks Statistiks registre, herunder også folke- og boligtællingsstatistikregistret, kan fås ved henvendelse til Danmarks Statistiks bibliotek.

Definitioner og begreber

1. Indledning

I det følgende gives en beskrivelse af de enheder, der indgår i tællingen og af de kendetegn (variable), der er knyttet til enhederne. Ikke alle kendetegn er anvendt i tabelværkerne, men er medtaget i denne oversigt for at give et samlet overblik over hvilke oplysninger, der er til rådighed.

Enkelte kendetegn, der specielt anvendes i pendlingsopgørelser, er nævnt, men ikke beskrevet så detaljeret som i pendlingstabelværket.

Beskrivelsen er delt i følgende afsnit:

2. Tællingsenheder
3. Geografiske inddelinger
4. Personkendetegn
5. Familiemæssige kendetegn
6. Husstandsmæssige kendetegn
7. Boligkendetegn
8. Summariske mål
9. Ændringer i forhold til tidligere tællinger

2. Tællingsenhederne

Folke- og bolig-tællingen indeholder følgende tællingsenheder:

- Personer
- Familier
- Husstande
- Boliger

Tællingen omfatter samtlige *personer* pr. 1. januar 1981, der ved døgnets begyndelse havde fast bopæl i Danmark (de jure-befolkningen).

Afgrænsningen af befolkningen sker på baggrund af oplysninger i det centrale personregister – CPR. Udgangspunktet er bopælsbegrebet, som er afgørende for optagelse i en dansk kommunes folkeregister. Begrebet er omtalt i lov om folkeregistrering (lov nr. 239 af 10. juni 1968), hvor dets indhold dog ikke er fastlagt. Indenrigsministeriet har i 1976 udgivet en supplerende vejledning om praksis i spørgsmål om registrering af bopæl (adresse) i folkeregistrene og CPR. Heri anføres følgende definition: »Ved en persons bopæl forstås i almindelighed det sted (bolig), hvor den pågældende regelmæssigt tager sin døgnhvile (nattesøvn eller tilsvarende hvile), når han ikke er midlertidigt fraværende på grund af ferie, forretningsrejse, sygdom eller lignende, og hvor han opbevarer sit bohave«.

I almindelighed optages i folkeregistret personer, der agter at tage fast ophold i landet i en periode på over 3 måneder eller som har arbejdstilladelse. Endvidere må bemærkes, at tællingen omfatter søfolk i udenrigsfart med hjemsted i Danmark, danske diplomater (med familie) med

ophold i udlandet samt personer, som er bosat i Danmark, men som arbejder i udlandet. Derimod omfatter tællingen ikke udlandets diplomater med familie her i landet eller personer, som arbejder her i landet, men har fast bopæl i udlandet.

Vejledningen opregner tillige retningslinier vedrørende afgørelsen af en lang række tvivlstilfælde, fx personer med flere boliger, værnepligtige, fængslede, sømænd og personer, som tager længerevarende ophold andetsteds på grund af arbejdsforhold.

En *familie* består af en person eller en gruppe personer, som (I) har samme bopælsadresse i CPR og (II) har bestemte indbyrdes familierelationer. De familiemæssige relationer registreres gennem henvisningsnumrene i CPR (1) mellem ægtefæller og (2) mellem forældre og børn under 26 år. Henvisningsnumrene er baseret på de juridiske familierelationer. Relationerne mellem papirløse samboende registreres derfor ikke. Papirløse samboende med fælles børn knyttes dog sammen til en familie ud fra henvisningsnumrene mellem forældre og børn.

En *husstand* består af personer/familier med samme bopælsadresse i CPR.

Boliger pr. 1. januar 1981 afgrænses ud fra oplysninger i bygnings- og boligregistret – BBR. En bolig er defineret som et værelse eller flere sammenhængende værelser med tilhørende øvrige rum, der (I) anvendes til beboelse og evt. tillige til andet formål (erhverv eller institution), (II) har selvstændig adgang fra vej eller gade gennem have eller gennem fælles gang – eller trappeareal, (III) er beliggende i permanent bygning.

Afgørende kriterium er, om boligen kan adresseres selvstændigt i overensstemmelse med ovenstående krav om selvstændig adgang. Det er derimod ikke afgørende, om boligen er forsynet med køkken, kogeinstallation, afløb m.v. Specielt skal bemærkes, at begrebet boliger også omfatter sommerhuse.

Sammenkobling af oplysninger om personer, familier og husstande i CPR med oplysninger om boligerne i BBR sker ved hjælp af adresseangivelsen i de to registre, jf. afsnittet om identifikationsnøgler.

Selv om en husstand defineres som de personer, der har samme adresse i CPR, vil antallet af husstande og antallet af beboede boliger ikke være helt det samme. I det omfang, der er uoverensstemmelse mellem adresseangivelserne i CPR og BBR vil antallet af beboede boliger være mindre end antallet af husstande. Derudover findes personer, som er tilmeldt et folkeregister uden at have fast bopæl i en kommune og som derfor har en adresse i CPR, som ikke findes i BBR. Endelig kan nogle bo på steder, der ikke er defineret som boliger, fx husbåde.

3. Geografiske inddelinger

3.1. Adresseoplysninger

Grundlaget for geografiske inddelinger i folke- og bolig-tællingen er adresseoplysningerne. I tællingen indgår følgende:

- Bopælsadresse
- Boligadresse
- Arbejdsstedsadresse
- Uddannelsesstedsadresse

Bopælsadressen er den adresse, hvor personen var tilmeldt folkeregistret 1. januar 1981.

Boligadressen er den adresseoplysning, der indgår i BBR. For beboede boliger er bolig- og bopælsadressen sammenfaldende.

Arbejdsstedsadressen er adressen på det arbejdssted, hvor personen var beskæftiget ultimo november 1980 jf. pkt. 4.2.2.

Uddannelsesstedsadressen er adressen på uddannelsesinstitutionen, hvor den uddannelsessøgende (på 16 år og derover) var tilmeldt som elev 1. oktober 1980 jf. pkt. 4.4.

Adresseoplysningerne består i alle tilfælde i det mindste af en kommunkode, en vejkode og et husnummer. Der kan derfor i tællingen foretages en hvilken som helst områdeinddeling, som kan beskrives ved hjælp af kommunenavn, vejnavn og husnummer, både for så vidt angår bopæls- og boligoplysningen som arbejdssteds- og uddannelsesstedsoplysningen.

I tilknytning til folke- og bolig-tællingen er oprettet et adresseregister, der for samtlige adresser i tællingsmaterialet - såvel bopæls - som arbejdsstedsadresser m.v. - indeholder oplysning om adressens placering i forhold til de inddelinger pr. 1. januar 1981, der er beskrevet i punkt 3.2.-3.10.

Som led i folke- og bolig-tællingen udgives publikationen Danmarks administrative inddeling, som indeholder folketallet for en række administrative områder samt oplysning om arealets størrelse i kommuner, sogne og byer.

3.2. Kommuner og amtskommuner

Opdelingen i kommuner og amtskommuner følger den kommunale inddeling på tællingstidspunktet 1. januar 1981.

3.3. Hovedstadsregionen

Københavns og Frederiksberg kommuner samt Københavns, Frederiksborg og Roskilde amtskommuner udgør tilsammen hovedstadsregionen.

3.4. Sogne

Opdelingen i sogne er baseret på den kirkelige inddeling 1. januar 1981. Hvis sognegrænserne krydser kommune-grænserne, er der foretaget en opdeling i delsgogne, hvilket anføres som »sogn, del af«. Sogne og delsgogne med færre end 50 indbyggere er i tabelværket opgjort sammen med nabosognet. Der er ud for det pågældende sogn anført henvisning til notebilag.

3.5. Distrikter og roder

Som ved tidligere tællinger er det for Københavns kommune fundet mest hensigtsmæssigt at anvende distrikter og roder som mindste geografiske enheder i stedet for sogne som i landets øvrige kommuner. Distrikts- og rode-inddelingen er den på tællingstidspunktet gældende.

3.6. Postnummer

Postnummeret følger den gældende inddeling pr. 1. januar 1981. Oplysningen er hentet i CPR's adresseregister.

3.7. Byområder og landdistrikter

Som led i tællingen er der i Danmarks Statistik foretaget en afgrænsning af bymæssige bebyggelser på mindst 200 indbyggere pr. 1. januar 1981. Et byområde er defineret som en sammenhængende bebyggelse med højst 200 meters afstand mellem husene, med mindre afbrydelsen skyldes offentlige anlæg, kirkegårde, idrætspladser, erhvervsmæssige anlæg og lignende.

Afgrænsningen er foretaget med udgangspunkt i bopælsadresserne på tilsvarende måde som ved register-folketællingen i 1976 og ved byopgørelsen i 1979.

Hovedstadsområdet omfatter Københavns og Frederiksberg kommuner, samtlige kommuner i Københavns amtskommune, Allerød, Birkerød, Farum, Fredensborg-Humlebæk, Hørsholm og Karlebo kommuner i Frederiksborg amtskommune samt Greve og Solrød kommuner i Roskilde amtskommune. Afgrænsningen af hovedstadsområdet er identisk med afgrænsningen i 1979, men en udvidelse i forhold til Registerfolketællingen 1976 idet yderligere følgende kommuner er medtaget: Ishøj og Ledøje-Smørum kommuner i Københavns amtskommune, Allerød, Fredensborg-Humlebæk og Karlebo kommuner i Frederiksborg amtskommune samt Greve og Solrød kommuner i Roskilde-amtskommune.

3.8. Bygrupper og landdistrikter

I tællingens adresseregister findes følgende gruppering af byer og landdistrikter:

1. Hovedstadsområdet
2. Byer med 100 000 indbyggere og derover
3. Byer med 50-99 999 indbyggere
4. Byer med 40-49 999 indbyggere
5. Byer med 30-39 999 indbyggere
6. Byer med 20-29 999 indbyggere
7. Byer med 10-19 999 indbyggere
8. Byer med 5- 9 999 indbyggere
9. Byer med 2- 4 999 indbyggere
10. Byer med 1- 1 999 indbyggere
11. Byer med 500-999 indbyggere
12. Byer med 200-499 indbyggere
13. Landdistrikter

3.9. Geokode I

I Geokode I er samtlige kommuner i landet grupperet efter bymæssighed på følgende måde:

1. Hovedstadsregionen
11. Hovedstaden

12. Forstads- og omegnskommuner
13. Andre kommuner hvis største by har mindst 10 000 indbyggere
14. Andre kommuner i øvrigt

2. Bykommuner uden for hovedstadsregionen
Kommuner, hvis største by har:

21. 100 000 indbyggere eller flere
22. 40 000–99 999 indbyggere
23. 20 000–39 999 indbyggere
24. 10 000–19 999 indbyggere

3. Andre kommuner
Kommuner, hvis andel af indbyggere i byer på mindst 2 000 indbyggere udgør:

31. 50 pct. og derover
32. 33,3–49,9 pct.
33. Under 33,3 pct.
34. Ingen by på 2 000 indbyggere eller flere

Placeringen af landets kommuner i de enkelte grupper fremgår af bilag 1.

Det skal bemærkes, at opgørelsen ikke er sammenlignelig med den tilsvarende i »Befolkningen i de enkelte kommuner 1. januar 1981«, Statistisk Tabelværk 1981:I, hvor grupperingen er baseret på byafgrænsningen fra 1976.

3.10. Geokode II

I Geokode II grupperes kommunerne inden for hver amtskommune efter bymæssighed, idet der skelnes mellem bykommuner og øvrige kommuner.

Som bykommuner regnes kommuner, hvis største by har 10 000 indbyggere og derover (inkl. kommuner i hovedstadsområdet).

Frederiksberg, København, Odense, Ålborg og Århus kommuner udgør dog hver sit område og Københavns amtskommune er – uanset bystørrelse – opdelt i:

1. Amagerkommuner
2. Nordkommuner
3. Vestkommuner

Placeringen af landets kommuner i de enkelte grupper fremgår af bilag 2.

Det skal bemærkes, at opgørelsen ikke er sammenlignelig med den tilsvarende i »Befolkningen i de enkelte kommuner pr. 1. januar 1981«, Statistisk Tabelværk 1981:I, hvor grupperingen er baseret på byafgrænsningen fra 1976.

4. Personkendetegn

4.1. Demografiske kendetegn

4.1.1. Køn

Oplysning om køn er afledt af det 10-cifrede personnummer. Det sidste ciffer angiver køn: lige ciffer for kvinde og ulige ciffer for mand.

4.1.2. Alder

Befolkningen er opdelt efter alder pr. 1. januar 1981 udtrykt i antal fyldte år. Aldersberegningen er baseret på personnummerets 6 første cifre, der angiver fødselsdag, -måned og -år samt på det 7. ciffer, der angiver fødselsårhundredet.

4.1.3. Civilstand

Befolkningen inddeles efter civilstand pr. 1. januar 1981 i grupperne ugift, gift, fraskilt og enkestand. Separerede indgår i kategorien gifte personer.

4.1.4. Dato for sidste ændring i civilstand

Oplysningen vedrører kun ændringer, der er sket i løbet af 1980.

4.1.5. Familiestatus

En familie består af en person eller en gruppe personer, som har samme bopælsadresse og som har bestemte indbyrdes familierelationer, jf. pkt. 2 om tællingsenheder.

Familiestatus angiver, hvilken stilling de enkelte familie-medlemmer har i familien.

Ugifte under 18 år, der ikke bor hos en af forældrene opfattes som en særlig kategori af enlige. Herunder hører eksempelvis plejebørn. Inddelingen er herefter følgende:

1. Ægtefælle (inkl. papirløse med fælles børn)
2. Ikke hjemmeboende barn under 18 år, dvs. ugifte personer under 18 år, der ikke selv har børn, og som bor på en anden adresse end forældrene.
3. Enlig i øvrigt
4. Hjemmeboende barn under 26 år

Hvor intet andet fremgår, benyttes betegnelsen »voksne« om personer med familiestatus 1–3, mens betegnelsen »barn« benyttes om personer med familiestatus 4.

I registerfolketællingen 1976 er hjemmeboende børn defineret som børn under 18 år, der bor hos en af forældrene.

4.1.6. Fødested

For personer født her i landet, herunder Grønland og Færøerne, er fra CPR medtaget oplysning om fødesogn (præstegæld) eller personregisterførerdistrikt.

For personer født i udlandet foreligger der i CPR oplysning om, i hvilket land vedkommende er født.

4.1.7. Dato for tilflytning til adressen

Oplysningen vedrører kun tilflytninger, der er sket i løbet af 1980.

4.1.8. Bopælskommune 1. januar 1980

I tællingen indgår oplysning om bopælskommune 1. januar 1980 for den del af befolkningen 1. januar 1981, der også var tilmeldt folkeregistret 1 år tidligere.

4.1.9. Statsborgerskab

Oplysninger om statsborgerskab findes i CPR. I de tilfælde, hvor statsborgerskabet undtagelsesvis ikke foreliger oplyst, henføres personen om muligt til den verdensdel, hvorfra pågældende kommer. Hvis oplysninger herom heller ikke foreligger, henføres personen til gruppen statsborgere uden nærmere angivelse.

Såfremt en person har dobbelt statsborgerskab, er der i det centrale personregister alene angivet et statsborgerforhold efter den pågældendes ønske. En person, der har dansk indfødsret, er dog altid anført som dansk.

4. 2. Erhvervsmæssige kendetegn

4.2.1. Beskæftigelsesstatus året 1980

På baggrund af oplysninger om indkomsttype og -størrelse, ansættelsesforhold m.m. i kalenderåret 1980 klassificeres samtlige personer på 16 år og derover i følgende statusgrupper:

I erhverv

1. Selvstændige
2. Medhjælpende ægtefæller
3. Lønmodtagere

Uden for erhverv

4. Pensionister
5. Øvrige uden for erhverv

Som basis for klassificeringen anvendes oplysninger fra kildeskattesystemets registre samt det erhvervsstatistiske registersystem. Afgørende for, hvorvidt en person klassificeres som erhvervsaktiv, er den pågældendes indkomstforhold i 1980. Personer med en arbejdsindkomst på mindst 20 300 kr. og større end en eventuel offentlig pension betragtes som erhvervsaktive. For selvstændige erhvervsdrivende anvendes dog supplerende afgrænsningsregler, fordi denne gruppe kan have stærkt svingende indkomster. Som arbejdsindkomst medtages også lønkompenserende ydelser som sygedagpenge og arbejdsløshedsunderstøttelse.

Klassificeringen er i hovedtræk den samme som ved Registerfolketællingen 1976. Dog er indkomstgrænserne justeret under hensyn til indkomstudviklingen.

Klassificeringen af personerne i de ovenfor nævnte statusgrupper sker successivt. Afgrænsningen af en statusgruppe sker inden for den restgruppe af personer, der ikke er blevet klassificeret i en af de foranstående grupper. Fx har personer, som er klassificeret som lønmodtagere, således allerede »været igennem« reglerne for selvstændige og medhjælpende ægtefæller.

Hovedlinierne i den successive afgrænsning af de enkelte grupper er følgende:

Som *selvstændige* klassificeres personer, hvis overskud af egen virksomhed er større end en eventuel lønindtægt, og som er optaget i erhvervsregistret som indehaver (arbejdsgivere og momspligtige), (hovedregel). For personer, der er indehavere sammen med andre, stilles skærpede regler for størrelsen af overskud af egen virksomhed.

Herudover klassificeres følgende personer som selvstændige:

– Personer optaget i erhvervsregistret, hvis ATP-bidrag som lønmodtager er mindre end fuldt bidrag, og hvis overskud af egen virksomhed er større end en eventuel offentlig pension.

– Personer i øvrigt, der har et relativt stort overskud af egen virksomhed i forhold til andre indkomstarter.

Som *medhjælpende ægtefælle* klassificeres herefter personer, der har en indkomst som medhjælpende ægtefælle og ingen eller kun beskednen lønindkomst.

Personer klassificeres som *lønmodtagere*, hvis de har en lønindtægt på mindst 20 300 kr. i 1980, og hvis lønindtægten samtidig er større end en eventuel offentlig pension, forudsat at de ikke er klassificeret som selvstændige eller medhjælpende ægtefæller (hovedregel).

Personer, der samtidig med en lønindkomst har overskud af egen virksomhed, klassificeres kun som lønmodtagere, hvis de har fuldt ATP-bidrag.

Herudover klassificeres følgende personer som lønmodtagere – forudsat at de ikke er klassificeret som selvstændige eller medhjælpende ægtefæller:

– Personer, der ikke modtager offentlig pension, men som har oppebåret honorarer på mindst 20 300 kr.

– Personer under 60 år, der ikke modtager offentlig pension, men som har en A-indkomst på mindst 20 300 kr. Denne gruppe omfatter personer, som har modtaget vederlag eller lønkompenserende ydelser såsom sygedagpenge og arbejdsløshedsunderstøttelse. Personer på 60 år og derover, der ellers opfylder kriterierne for at falde i denne gruppe, er for hovedpartens vedkommende efterlønsmodtagere og er derfor klassificeret som personer uden for erhverv.

Som *pensionist* klassificeres herefter personer uden for erhverv, som modtager offentlig pension, dvs. folke-, invalide- eller enkepension. Det må erindres, at personer med en relativ stor arbejdsindkomst i forhold til en eventuel pensionsydelse er klassificeret som erhvervsaktive (selvstændige, medhjælpende ægtefæller eller lønmodtagere).

Personer, som modtager private pensionsydelser uden samtidig at modtage offentlig pension, kan ikke klassificeres som pensionister, fordi der ikke kan skelnes mellem, hvorvidt en person modtager vederlag eller privat pensionsydelse.

Øvrige uden for erhverv er en restgruppe, der underopdeles i:

– Uddannelsessøgende. Denne gruppe afgrænses på baggrund af oplysninger om igangværende uddannelse (jf. afsnit 4.4.).

– Husmødre. Kvinder, der er ægtefælle, og som ikke er under uddannelse.

– Uden for erhverv i øvrigt.

De 0–15 årige er ikke opdelt efter beskæftigelsesstatus i tællingen, da de pr. definition er uden for erhverv.

Det skal bemærkes, at der også er uddannelsessøgende blandt de erhvervsaktive.

4.2.2. *Beskæftigelsesstatus ultimo 1980*

I forhold til beskæftigelsesstatus året 1980 adskiller beskæftigelsesstatus ultimo 1980 sig dels ved tidsreferencen og dels ved, at personer, der er arbejdsløse i hele uge 48, samt efterlønsmodtagere, er udskilt som selvstændige grupper. Beskæftigelsesstatus ultimo 1980 er baseret på oplysninger fra det erhvervsstatistiske registersystem samt på indkomstoplysninger fra 1980 herunder specielt oplysningssedlerne. Endvidere er oplysninger fra det centrale register for arbejdsmarkedsstatistik (CRAM) benyttet. Begrebet anvendes primært i forbindelse med pendlingsopgørelser og en nærmere beskrivelse af det findes i pendlings-tabelværket.

4.2.3. *Socioøkonomisk gruppering*

På baggrund af oplysninger om beskæftigelsesstatus og stillingsbetegnelser grupperes samtlige erhvervsaktive i følgende socioøkonomiske grupper:

1. Selvstændige uden ansatte
2. Selvstændige med 1–10 ansatte
3. Selvstændige med over 10 ansatte
4. Funktionærgruppe I (overordnede funktionærer)
5. Funktionærgruppe II (ledende funktionærer)
6. Funktionærgruppe III (øvrige funktionærer)
7. Faglærte arbejdere
8. Ikke faglærte arbejdere
9. Lønmodtagere uden nærmere angivelse

Medhjælpende ægtefæller henføres til gruppe 1–3.

Antal ansatte er beregnet ved at sætte firmaets samlede indbetalte ATP-bidrag 1980 i forhold til et års bidrag for en heltidsansat.

Opdelingen i socioøkonomiske grupper af lønmodtagere er sket på grundlag af stillingsoplysningerne. For personer, der indgår i de offentlige lønanvisningssystemer, er den socioøkonomiske gruppering afledt af den stillingskode, der findes i disse registre. Tilsvarende er sket for personer, der indgår i sømandsskatteregistret. For øvrige personer er opdelingen sket på grundlag af stillingsoplysningen på selvangivelsen, idet hver enkelt stillingsbetegnelse er henført til en socioøkonomisk gruppe.

Erhvervsaktive lønmodtagere med uoplyst stillingsbetegnelse i de nævnte kilder er i størst muligt omfang placeret i socioøkonomiske grupper på baggrund af oplysning om medlemskab af visse arbejdsløsheds-kasser (HK, SID m.fl.) eller oplysning om igangværende uddannelse (specielt lærlingeuddannelser) eller er placeret som lønmodtagere uden nærmere angivelse.

Ved grupperingen er fulgt samme intentioner som ved den tilsvarende gruppering i 1970; i fordelingen mellem funktionærgruppe I, II og III er der herved lagt vægt på det normale uddannelsesniveau og den normale placering i forhold til medarbejdere på arbejdspladsen, som en stillingsbetegnelse antyder, at den pågældende har. Ved fordelingen mellem funktionærer og arbejdere og mellem faglærte og ikke faglærte er lagt vægt på den traditionelle placering.

Som nævnt er inddelingen i socioøkonomiske grupper i 1981 sket direkte ud fra stillingsoplysningerne. Ved tællingen i 1970 og 1976 er den enkelte stillingsbetegnelse derimod først placeret i fagkodesystemet, hvorved forskel-

lige stillingsbetegnelser får samme fagkode. Derefter er fagkoderne placeret i socioøkonomiske grupper. Til trods for de fælles intentioner er samme stillingsbetegnelser derfor ikke altid henført til samme socioøkonomiske gruppe ved de forskellige tællinger.

En oversigt over opdelingen i socioøkonomiske grupper fremgår af bilag 3.

4.2.4. *Dansk Fagkode (DFK)*

Lønmodtagerne er grupperet efter Dansk Fagkode på 2-ciffer niveau. Dansk Fagkode er offentliggjort af arbejdsdirektoratet i publikationen Dansk Fagkode 1979 (DFK).

Opdelingen i DFK-grupper af lønmodtagere er sket på grundlag af stillingsoplysningerne. For personer, der indgår i de offentlige lønanvisningssystemer, er grupperingen sket på grundlag af den stillingskode, der findes i disse registre. Tilsvarende er sket for personer, der indgår i sømandsskatteregistret. For øvrige personer er opdelingen sket på grundlag af stillingsoplysningen fra selvangivelsen, idet hver enkelt stillingsbetegnelse er henført til en DFK-gruppe.

Erhvervsaktive lønmodtagere med uoplyst stillingsbetegnelse i de nævnte kilder er placeret i DFK-grupper på baggrund af oplysning om medlemskab af visse arbejdsløsheds-kasser (HK, SID m.fl.) eller oplysning om igangværende uddannelse (specielt lærlingeuddannelser) eller er placeret som lønmodtagere uden nærmere angivelse.

Som udgangspunkt for DFK's systematik er anvendt International Standard Classification of Occupations (ISCO) 1968. DFK's systematik er dog søgt tilpasset danske forhold og svarer derfor kun på 1-ciffer niveau til ISCO.

En oversigt over indholdet i grupperingen er givet i bilag 3.

4.2.5. *Fag*

Lønmodtagere fordelt efter fag er en opgørelse, hvor inddelingen efter Dansk Fagkode på 2-ciffer niveau er kombineret med inddelingen i socioøkonomiske grupper, jf. pkt. 4.2.3. og 4.2.4.

En oversigt over indholdet i den anvendte faggruppering fremgår af bilag 3.

4.2.6. *Branche*

I tællingen findes 3 forskellige brancheoplysninger:

Arbejdsstedsbranchen med relation til beskæftigelsen *året 1980* er den brancheoplysning, der normalt anvendes.

Arbejdsstedsbranchen med relation til beskæftigelsen *ultimo 1980* indgår i opgørelser vedrørende pendling og dertil knyttede begreber.

Firmabranchen med relation til beskæftigelsen i året 1980 er den branche, hvori firmaet har den største aktivitet. Brancheopgørelserne i Registerfolketællingen 1976 er sket på grundlag af begrebet firmabranche.

For selvstændige og medhjælpende ægtefæller fås brancheoplysningerne som hovedregel fra det erhvervsstatistiske registersystem.

For selvstændige, der ikke er optaget i erhvervsregistret, dannes brancheoplysningen ud fra stillingsoplysningen på selvangivelsen.

Ved brancheklassificeringen af lønmodtagere hentes oplysningerne også i det erhvervsstatistiske registersystem.

Alle arbejdsgivere er i erhvervsregistret registreret ved hjælp af CIR-nummeret, der er tildelt arbejdsgiveren (firmaet) af skattemyndighederne. I erhvervsregistret findes oplysning om branchekoden for hvert CIR-nr.

Denne branchekode angiver firmaets hovedaktivitet og kaldes i folke- og boligtællingen firmabranchen.

Flere forskelligartede aktiviteter kan være samlet under samme CIR-nr. Ligeledes kan et firma, der afregner overfor skattevæsenet under eet CIR-nr., have arbejdspladser på forskellige adresser.

I begge tilfælde er på foranledning af Danmarks Statistik indført en arbejdsstedskode til registrering af de enkelte aktiviteter eller arbejdssteder. Arbejdssteds-koden er en undernummerering af CIR-nummeret og aftales mellem Danmarks Statistik og arbejdsgiveren.

I erhvervsregistret findes oplysning om branchekode for hver arbejdsstedskode. Sammenhængen mellem brancheplysningerne i det erhvervsstatistiske registersystem og den enkelte lønmodtager på det private arbejdsmarked skabes via oplysningssedlerne. Oplysningssedlerne indsendes af arbejdsgiverne til skatteadministrationen med oplysning om lønmodtagerens personnummer, arbejdsgiverens CIR-nr. og den eventuelle arbejdsstedskode samt oplysning om den udbetalte løn m.v.

Arbejdsstederne inden for offentlig virksomhed er også opført i det erhvervsstatistiske registersystem med oplysning om CIR-nr., arbejdsstedskode, branche og adresse.

Oplysningssedlen vedrørende disse ansættelsesforhold indeholder imidlertid ikke oplysning om arbejdsstedskode, men forbindelsen mellem oplysningerne på oplysningssedlen og oplysningerne i det erhvervsstatistiske registersystem skabes via lønanvisningssystemerne, som for hvert ansættelsesforhold indeholder oplysning om arbejdsstedskode og personnummer.

For kommunalt og amtskommunalt ansatte er det i stedet for arbejdsstedsbranchen fundet mere hensigtsmæssigt at foretage brancheklassificeringen ud fra formål-koden i det kommunale budget- og regnskabssystem. Formål-koden er et led i det kommunale budget- og regnskabssystem, der trådte i kraft i 1977. Ved hjælp af koden kan de kommunale udgifter, bl.a. lønninger, fordeles efter de formål, beløbene anvendes til, fx vejvæsen, undervisning og forskning, sygehusvæsen osv. Formål-koden indgår i de offentlige lønanvisningssystemer for hver enkelt ansat.

Såfremt en lønmodtager har været ansat hos flere arbejdsgivere bestemmes branchen på grundlag af ansættelsesforholdet med det største lønbeløb.

Ved branchekodningen er anvendt Danmarks Statistiks erhvervsgrupperingskode af 1. april 1977. Koden bygger på definitioner og inddelinger i den internationale branchenomenklatur ISIC (International Standard Industrial Classification of All Economic Activities) fra 1968 og kan på et overordnet niveau oversættes til EF's branchenomenklatur (NACE).

En oversigt over de i tabellerne anvendte brancheinddelinger fremgår af bilag 5.

4.2.7. Ejerforhold - Firma

På grundlag af oplysningerne i det erhvervsstatistiske registersystem er de erhvervsaktive grupperet efter ejerforhold for det firma, de er beskæftiget i året 1980:

1. Enkeltperson
2. Interessentskab
3. Kommanditselskab
4. Aktieselskab
5. Anpartsselskab
6. Andelsforening
7. Stat
8. Kommune, amtskommune
9. Selvejende institution, forening
10. Øvrige, uoplyst

4.2.8. Forsikringskategori

Ud fra oplysninger i det Centrale Register for Arbejds-markedsstatistik (CRAM), som indeholder oplysninger for arbejdsløsheds-kassemedlemmer og for ikke -arbejds-løshedsforsikrede, ledige personer, der er henvist til den offentlige arbejdsformidling fra de kommunale bistandskon-torer, er foretaget en opdeling af lønmodtagere i:

1. Fuldtidsforsikrede arbejdsløsheds-kassemedlemmer
2. Deltidsforsikrede arbejdsløsheds-kassemedlemmer
3. Ikke forsikrede

Opdelingen i forsikringskategori refererer til ultimo året 1980. Som ikke forsikrede regnes alle, der ikke er medlemmer af en arbejdsløsheds-kasse.

4.2.9. Ledighedsgrad året 1980

Ledighedsgrad året 1980 fås på basis af oplysninger i CRAM.

For forsikrede arbejdsløsheds-kassemedlemmer beregnes ledighedsgraden året 1980 ud fra antal registrerede ledige timer i de enkelte uger året 1980 i forhold til antal forsikrede timer. Antal forsikrede timer er for fuldtidsforsikrede 40 timer pr. uge og for deltidsforsikrede 15-30 timer pr. uge, afhængig af antal beskæftigede timer forud for ledigheden.

For ikke forsikrede personer er ved beregningen af praktiske grunde forudsat en normalarbejdsuge på 40 timer. I ledighedsopgørelsen medregnes kun de ikke forsikrede, der har været ledige på onsdage. De der medregnes betragtes som fuldt ledige i hele kalenderugen.

4.2.10. ATP-bidrag året 1980 i pct. af fuldt ATP-bidrag

Oplysning om ATP-bidrag vedrører lønmodtagere og fås i de fleste tilfælde ud fra oplysningssedlens oplysning om det samlede ATP-bidrag året 1980. Dette beløb sættes i forhold til ATP-bidraget for en fuldtidsbeskæftiget, i alt 432 kr. Det indbetalte ATP-bidrag afhænger af antallet af udførte arbejdstimer i løbet af året, dvs. både af den daglige arbejdstid og den samlede beskæftigelsesperiode i løbet af året.

4.2.11. Heltids-/deltidsbeskæftiget ultimo 1980

Oplysning om heltids- eller deltidsbeskæftigelse vedrører kun lønmodtagere ultimo 1980 og er baseret på data fra oplysningssedlerne om ATP-bidrag og ansættelsesperiode m.m. og fra CRAM om forsikringskategori m.m.

4.3. Indkomstoplysninger

4.3.1. Bruttoindkomst 1980

Bruttoindkomsten opgøres på grundlag af oplysningerne fra selvangivelsen 1980 og består af samtlige skattepligtige

indkomster, herunder overskud eller underskud af fast ejendom og selvstændig virksomhed opgjort uden hensyn til evt. prioritetsrenter og andre renteydelser.

En nærmere redegørelse for indkomstbegrebet findes i Statistisk Tabelværk 1982:V, Indkomst og formuer i 1980.

4.3.2. Skattepligtig indkomst 1980

Den skattepligtige indkomst beregnes som bruttoindkomsten minus forskellige ligningsmæssige fradrag, dvs. alle renteudgifter herunder bl.a. prioritetsrenter og renter af virksomhedsgæld samt almene fradrag som lønmodtagerfradrag, fradrag for pensions- og forsikringsordninger og underholdningsbidrag m.m.

4.3.3. Familie- og husstandsindkomst

I familiens/husstandens indkomst indgår alle familiemedlemmers/husstandsmedlemmers indkomst, herunder også børns indkomst.

4.4. Igangværende uddannelse

4.4.1. Afgrænsning af uddannelsesaktivitet

Personer klassificeres som værende under uddannelse året 1980, hvis de er under uddannelse 1. oktober 1980 og har været tilmeldt en uddannelse i mindst 6 måneder i 1980. Begrebet omfatter såvel almene uddannelser som erhvervsuddannelser.

Alle oplysninger om igangværende uddannelse er baseret på Danmarks Statistiks uddannelsesstatistikregister. Oplysningerne til dette register indsamles årligt fra de enkelte uddannelsesinstitutioner, og der indgår oplysninger om alle elever ved næsten alle statsanerkendte uddannelser af over 80 timers varighed fra 8. klassetrin til licentiatuddannelserne på universitetsniveau.

I Registerfolketællingen 1976 findes også en opgørelse af personer under uddannelse året 1976. Her er persongruppen afgrænset til personer tilmeldt en uddannelse i mindst 6 måneder i 1976.

4.4.2. Uddannelsesniveau og -retning

Personer, der er under uddannelse 1. oktober 1980, fordeles efter uddannelsesniveau og -retning. Grupperingen er baseret på Dansk Uddannelses-Nomenklatur (DUN), som er en systematisk klassifikation af de enkelte uddannelser efter deres faglige indhold, og hvor uddannelserne uafhængigt heraf kan grupperes efter uddannelsesniveau på grundlag af det nødvendige antal uddannelsesår m.v. En oversigt over indholdet af den i tabelværkerne benyttede inddeling fremgår af bilag 4.

4.4.3. Uddannelse med/uden løn

Ud fra de oplysninger, der er nævnt under afsnit 4.4.2. fordeles personer under uddannelse efter, hvorvidt arbejdsgiveren betaler eleven løn. Delvis lønnet uddannelse betragtes som uddannelse med løn. Uddannelser med løn er for størstedelens vedkommende lærlingeuddannelser. Delvis lønnede uddannelser består af visse erhvervs-skoleuddannelser med løn i praktikperioden i løbet af uddannelsesforløbet.

4.4.4. Heltids-/deltidsuddannelse

Ud fra de oplysninger, der er nævnt under afsnit 4.4.2. fordeles personer under uddannelse efter, hvorvidt uddannelsen er en heltids- eller deltidsuddannelse. Deltidsuddannelserne forekommer hovedsagelig på handelshøjskoler.

4.5. Afsluttet uddannelse

Samtlige personer 16-59 år grupperes efter både *afsluttet almen-uddannelse* og *erhvervsuddannelse*. Oplysningerne er baseret på uddannelsesoplysningerne fra Folke- og bolig-tællingen 1970 samt på materiale indsamlet fra de enkelte uddannelsesinstitutioner af Danmarks Statistik og undervisningsministeriet for perioden efter 1970. Ved Folke- og bolig-tællingen 1970 blev oplysningerne om afsluttet uddannelse kun bearbejdet for personer under 50 år, da oplysningerne for de ældre aldersklasser var mangelfulde. Derfor er det også kun muligt at medtage oplysninger om afsluttet uddannelse for personer under 60 år i Folke- og bolig-tællingen 1981.

Som afsluttet almen-uddannelse vælges den senest afsluttede. I tilfælde af flere fuldførte erhvervsuddannelser vælges den højest afsluttede ifølge Dansk Uddannelses-Nomenklatur (DUN).

Det må understreges, at også personer under uddannelse grupperes efter afsluttet uddannelse. Dette betyder, at en person i 3. gymnasieklasse har fuldført almenuddannelse i 2. gymnasieklasse, og en person på en erhvervsfaglig grunduddannelse 2. del har tilsvarende afsluttet 1. del.

Indholdet af den anvendte inddeling af uddannelserne i hovedgrupper er vist i bilag 4.

5. Familiemæssige kendetegn

5.1. Familietyper

Der skelnes mellem følgende familietyper:

1. Et samboende ægtepar med eller uden hjemmeboende (sær- og/eller fælles) *børn under 26 år*
2. Et papirløst samboende par med fælles hjemmeboende børn under 26 år (fællesbarn *skal* forekomme) og eventuelle særbørn under 26 år
3. En enlig person med eller uden hjemmeboende børn under 26 år

En person medregnes ikke som barn i en familie, hvis den pågældende er gift, forhenværende gift eller selv har børn. I sådanne tilfælde danner personen en selvstændig familie, evt. sammen med ægtefælle og/eller hjemmeboende børn. Under familietypen »enlige« medtages også ugifte personer under 26 år, som bor på en anden adresse end forældrene. Papirløse samboende uden fælles børn er klassificeret som to enlige.

I tabellerne er betegnelsen »ægtepar« anvendt om familietyperne under punkt 1-2. Hvis kun de juridiske ægtepar medtages, benyttes betegnelsen »egentlige ægtepar«.

Familietypen kan anvendes som kendetegn både for familier og de enkelte familiemedlemmer.

I Registerfolketællingen 1976 anvendtes også familien som tællingsenhed. I forhold til denne tælling er familiebegrebet ændret på følgende punkter:

1. I Registerfolketællingen 1976 henførtes kun hjemmeboende børn under 18 år til forældrenes familie, mens den tilsvarende aldersgrænse i 1981-tællingen er 26 år
2. I Registerfolketællingen 1976 indgik papirløse samboende med fælles børn ikke som én familie

5.2. Andre familiemæssige kendetegn

Familierne kan karakteriseres efter deres sammensætning, fx antal personer, antal børn.

Endvidere anvendes kendetegn om de enkelte personer i familien, fx yngste barns alder, ældste persons køn osv.

6. Husstandsmæssige kendetegn

6.1. Private husstande/fælleshusholdninger

Der er i tællingen foretaget en opdeling i to principielt forskellige husstandstyper:

1. Private husstande
2. Fælleshusholdninger m.m.

Fælleshusholdninger omfatter:

1. Husstande med 6 eller flere familier
2. Husstande med 4 eller flere familier, der bor på en adresse, der ifølge Danmarks Statistiks institutionsfortegnelser er adressen på en fælleshusholdning
3. Husstande, der bor i en bolig, der i bygnings- og boligregistret er markeret som en fælleshusholdning.

Fælleshusholdninger m.m. omfatter fælleshusholdninger og husstande, der er tilmeldt et kommunalt folkeregister uden at have fast bopæl i kommunen.

Fælleshusholdningsboliger er boliger, der i bygnings- og boligregistret er benævnt fælleshusholdninger (uanset om de er beboet eller ej). Det er dette begreb, der er anvendt i Statistisk Tabelværk 1982:II, Boligtællingen 1. januar 1981.

6.2. Husstande tilmeldt uden fast bopæl

I CPR er visse husstande tilmeldt uden fast bopæl i registrets forstand (danske diplomater i udlandet, husstande i husbåde m.m.). Disse husstande har i CPR nogle bestemte adressekoder, hvorved de identificeres. Hvor intet andet fremgår, medregnes denne gruppe under fælleshusholdninger m.m. (jf. afsnit 6.1.).

6.3. Øvrige husstandsmæssige kendetegn

Husstandene kan opdeles efter deres sammensætning (antal personer, antal børn m.m.). Endvidere kan kendetegn for de enkelte husstandsmedlemmer anvendes til at karakterisere husstanden, fx ældste persons alder.

7. Boligkendetegn

7.1. Boligtype

I tællingen indgår følgende boligtyper:

1. Egentlig beboelseslejlighed (bolig med eget køkken eller kogeinstallation)
2. Beboede supplementsrum (værelse som hører til en egentlig beboelseslejlighed, men med en anden adresse)
3. Enkeltværelse (bolig uden køkken eller fast kogeinstallation, men evt. med fælles køkken)
4. Fælleshusholdningsbolig (fælleshusholdning i BBR)
5. Sommerbolig

Som egentlige boliger betragtes boliger med boligtypekode 1-3. Hvor intet andet fremgår, er antallet af egentlige boliger opgjort ekskl. egentlige boliger, der bebos af fælleshusholdninger.

Egentlige boliger er opdelt på følgende grupper efter anvendelse af den bygning, hvori de er beliggende:

1. *Stuehus*. Bolig tilhørende landbrugsejendom
2. *Parcelhus*. Et parcelhus er en fritliggende bygning, der overvejende eller udelukkende tjener som bolig, og hvor der som hovedregel kun er én bolig
3. *Række-, kæde- og dobbelthus*. Et række-, kæde eller dobbelthus er en bygning, der helt eller delvist er sammenbygget med andre tilsvarende bygninger, som overvejende eller udelukkende tjener som bolig, og hvor der som hovedregel kun er én bolig
4. *Bolig i flerfamiliehus*. Et flerfamiliehus er typisk en bygning med 2 eller flere udlejnings- eller ejerlejligheder, der enten tjener som bolig(er) eller anvendes til erhverv eller institution. Flerfamiliehuse inkluderer også tofamiliehuse
5. *Anden bolig*. En restgruppe, der overvejende omfatter boliger med tilknytning til erhverv eller institution, der har til huse i bygningen
6. *Kollegiebolig*. En kollegiebolig kan være et enkeltværelse eller en bolig med køkken eller fast kogeinstallation

Udtrykket *enfamiliehus* dækker kategorierne stuehus, parcelhus, række-, kæde- og dobbelthus.

7.2. Installationer

7.2.1. Toiletforhold

Boligerne er fordelt på følgende grupper efter toiletforhold:

1. Vandskyttet toilet i boligen
2. Vandskyttet toilet uden for boligen
3. Andet toilet eller intet toilet

I enfamiliehus skelnes ikke mellem vandskyttet toilet i eller uden for boligen.

7.2.2. Badeforhold

Ved et badeværelse forstås et rum med gulvafløb og forsynet med badekar og/eller bruser med fast tilslutning til

vandforsyning. Brusekabine med fast gulvfløb regnes som badeværelse.

Boligerne er fordelt på følgende grupper efter badeforhold:

1. Badeværelse i boligen
2. Adgang til badeværelse
3. Hverken badeværelse eller adgang til badeværelse

For enfamiliehuse skelnes ikke mellem badeværelse i boligen og adgang til badeværelse.

7.2.3. Varmeinstallation

Oplysninger om varmeinstallation vedrører bygningen og ikke den enkelte bolig. Boliger i bygninger med flere forskellige varmeinstallationer er alle opgjort med den installation, der opvarmer hovedparten af bygningen. Heraf følger, at de individuelt indrettede varmeinstallationer i boliger i flerfamiliehuse ikke registreres.

Følgende kategorier forekommer:

1. Fjernvarme (radiatorsystemer eller varmluftanlæg)
2. Centralvarme fra eget anlæg (radiatorsystemer eller varmluftanlæg)
3. Ovne (kakkelovne, kaminer, elovne, elpaneler, gasradiatorer og lignende)
4. Ingen varmeinstallation

Det må bemærkes, at centralvarme her har en snævrere betydning, end når den anvendes i forbindelse med installationsgrupperingen (jf. afsnit 7.2.5.).

7.2.4. Opvarmningsmiddel

Oplysninger om opvarmningsmiddel vedrører bygningen og ikke den enkelte bolig. Da oplysningerne ydermere er indhentet hos bygningens ejer og ikke hos indehaveren af den enkelte bolig, har det for flerfamiliehuse med individuelle varmeinstallationer (ovne og lignende) i de enkelte boliger ikke været muligt at få oplysning om opvarmningsmidlet. Af samme grund er opvarmningsmiddel heller ikke oplyst for bygninger med fjernvarme.

Opvarmningsmiddel i enfamiliehuse

Opvarmningsmidlet er kun oplyst for enfamiliehuse med centralvarme fra eget anlæg eller med ovne.

Følgende kategorier forekommer:

1. Olie, petroleum, flaskegas
2. Fast brændsel
3. Gasværksgas
4. Elektricitet
5. Andet

Opvarmningsmiddel i boliger i flerfamiliehuse og andre boliger

Opvarmningsmidlet er kun oplyst for boliger i bygninger med centralvarme fra eget anlæg.

Følgende kategorier forekommer:

1. Olie
2. Fast brændsel
3. Andet

7.2.5. Installationsforhold

På grundlag af oplysninger om boligens toiletforhold og badeforhold og om bygningens varmeinstallation er boligerne fordelt på 7 kategorier efter kombination af installationsforhold:

1. Boliger med toilet, centralvarme og bad
2. Boliger med toilet og centralvarme, men uden bad
3. Boliger med toilet og bad, men uden centralvarme
4. Boliger med toilet i øvrigt
5. Boliger uden toilet, men med centralvarme
6. Boliger uden toilet og uden centralvarme
7. Uoplyst installationsforhold

hvor:

med centralvarme er boliger i bygninger med fjernvarme, centralvarme fra eget anlæg samt enfamiliehuse med elovne eller elpaneler

uden centralvarme er boliger i bygninger, der opvarmes med ovne, bortset fra enfamiliehuse med elovne eller elpaneler, eller som er uden varmeinstallation

uoplyst er boliger, der på grund af manglende oplysninger om et eller flere installationsforhold ikke kan henføres til nogen af de andre grupper

Det må bemærkes, at centralvarme i den ovenstående betydning indeholder mere end »centralvarme fra eget anlæg«. Når centralvarme anvendes alene som en varmeinstallation (jf. afsnit 7.2.3.), har det derfor en snævrere betydning, end når det anvendes i forbindelse med installationsgrupperingen.

7.3. Boligens størrelse

Som udtryk for boligens størrelse er der anvendt to mål: Antal værelser og boligens samlede areal.

7.3.1. Antal værelser

Som værelser regnes samtlige rum, der er af en sådan beskaffenhed med hensyn til størrelse, isolering, vinduer, gulve og vægge, at de må anvendes til beboelse, selv om de rent faktisk har anden anvendelse som fx hobbyrum, kontor eller andet erhvervsmæssigt brug.

Rum, som er indrettet til speciel anvendelse (køkken, badeværelse, entré og gang, bryggers, viktualierum, opbevaringsrum) medregnes ikke som værelser.

Kamre regnes som hele værelser.

I beregningen af antal personer pr. værelse er boliger med uoplyst værelsesantal udeladt.

7.3.2. Samlet areal

Arealet er målt til ydersiden af ydervægge (bruttoetageareal).

Arealet omfatter samtlige rum i boligen. For enfamiliehuse indebærer dette, at man medregner arealet af den udnyttede del af tagetagen samt arealet af de rum i kælderens, der må anvendes til beboelse, inklusive areal af vaske-

rum, fyrrum, viktualierum, eller areal som anvendes til erhverv. Omvendt medregnes i flerfamiliehuse og andre bygninger ikke arealet af kælder og loftsrum, der ligger adskilt fra den enkelte bolig.

Adgangsarealet (trapper, gange m.m.) er medregnet i boligens areal. I bygninger med flere boliger eller erhvervsenheder er adgangsarealerne fordelt med lige store andele til de enkelte boliger. Endvidere medregnes indbyggede altaner.

I beregningen af det gennemsnitlige antal m² pr. bolig og antal m² pr. person er boliger med uoplyst areal udeladt.

7.4. Opførelsesår

Denne oplysning refererer til opførelsestidspunktet for den bygning, hvori boligen er beliggende.

7.5. Køkkenforhold

Boligerne er fordelt på følgende grupper efter køkkenforhold:

1. Eget køkken
2. Adgang til fælles køkken
3. Fast kogeinstallation i værelse eller på gang
4. Ingen fast kogeinstallation.

7.6. Økonomiske og juridiske kendetegn m.m.

7.6.1. Ejerforhold

Der skelnes mellem følgende kategorier:

1. Privatpersoner eller interessentskaber
2. Almennyttige boligselskaber
3. Aktieselskaber, anpartsselskaber og lignende
4. Private andelsboligforeninger
5. Andre foreninger, legater eller selvejende institutioner
6. Den kommune, hvori ejendommen er beliggende
7. Andre kommuner
8. Amtskommuner
9. Staten
10. Andet, herunder bygninger, der er opdelt i ejerlejligheder

7.6.2. Udlejningsforhold

Boligerne er fordelt efter udlejningsforhold i grupperne:

1. Udlejet (beboet, men ikke af ejer)
2. Beboet af ejer
3. Ikke beboet

Oplysninger om udlejningsforhold er dannet i kommune-data ved samkøring af BBR, det fælleskommunale ejendomsstamregister, som omfatter alle ejendomme i landet, og det regionale folkeregister. Det regionale folkeregister er den version af CPR, som den enkelte kommune fører.

Ved samkøringen, der er foretaget i marts 1981, undersøges om ejeren af en ejendom eller ejerlejlighed i ejendomsstamregistret findes tilmeldt på en af ejendommens/ejerlejlighedens boligadresse(r) i folkeregistret. Søgningen sker ved hjælp af personnummeret, som findes både i ejendomsstamregistret og i folkeregistret. Findes ejeren i en af

BBR-adressens boliger, får boligen tildelt koden »beboet af ejer«. Øvrige beboede boliger betragtes som »udlejet« og resten som »ikke beboet«.

Koden for udlejningsforhold er indsat i den BBR-kopi, som Danmarks Statistik får stillet til rådighed. Da der ved den nævnte samkørsel i de kommunale edb-centraler ikke foretages en tidsafgrænsning som i boligstatistikregistret, kan der i tællingen forekomme beboede boliger med udlejningsoplysningen »ikke beboet« og lignende uoverensstemmelser.

7.6.3. Ejerlejligheder

I tællingen findes en markering af, hvilke boliger der er ejerlejligheder.

En ejerlejlighed er en lejlighed, der ejes som en særskilt juridisk enhed. En sådan kan kun oprettes i ejendomme, der i deres helhed opdeles i ejerlejligheder. Samtidigt anses hver ejerlejlighed som en selvstændig fast ejendom.

En ejerlejlighed kan være beboet af ejeren eller være udlejet. I bygninger, der udstykkes i ejerlejligheder, kan hidtidige lejere fortsætte som lejere, såfremt de ikke ønsker at købe lejligheden.

7.6.4. Husleje

I tællingsmaterialet indgår oplysning om den årlige husleje pr. 1. januar 1981 for boliger, der samme dato ikke var beboet af ejeren.

8. Summariske mål

8.1. Erhvervsfrekvens

Erhvervsfrekvensen angiver, hvor mange der er i erhverv i forhold til den samlede befolkning. Erhvervsfrekvensen beregnes for forskellige befolkningsgrupper, fx køn- og aldersgrupper. Således angiver erhvervsfrekvensen for de 25-29 årige kvinder, hvor mange af disse, der er i erhverv i forhold til samtlige 25-29 årige kvinder.

8.2. Boligfrekvens

Udgangspunktet for beregning af boligfrekvensen er udvælgelse af en boligrepræsentant for alle private husstande i egentlige boliger. I denne sammenhæng er den ældste person i husstanden valgt som boligrepræsentant. Boligfrekvensen angiver, hvor mange der er boligrepræsentanter i forhold til den samlede befolkning. Boligfrekvensen beregnes for forskellige befolkningsgrupper, fx køn-, alder- og civilstandsgrupper. Således angiver boligfrekvensen for de 50-59 årige mænd, hvor mange af disse der er boligrepræsentanter i forhold til samtlige 50-59 årige mænd.

9. Ændringer i forhold til tidligere tællinger

Folke- og boligtællingen 1981 belyser i det store og hele de samme emner som 1970- tællingen, der var den hidtil mest omfattende tælling, der er gennemført i Danmark. Imidlertid er der så store forskelle mellem de to tællinger, at det er vanskeligt at drage bestemte konklusioner af en sammenligning af tællingsresultaterne. Først og fremmest giver ændringen i tællingsteknik – fra indsamling af oplysninger på spørgeskemaer besvaret direkte af de enkelte personer/husstande til udtræk og sammenfletning af oplysninger fra forskellige registre – anledning til en række svært gennemskuelige forskelle. Også med hensyn til definitioner, begreber og klassifikationer iøvrigt er der på flere

områder så betydelige forskelle, at ændringer i tællingsresultaterne ikke uden videre kan tilskrives de reelle ændringer, der er sket i den mellemliggende periode. På eet område er der dog ikke forskel mellem de to tællinger, nemlig med hensyn til afgrænsningen af personkredsen og oplysninger som køn, alder, civilstand m.v., hvor begge tællinger bygger på oplysningerne i folkeregistrene og CPR-registret. En nærmere redegørelse for forskellen i begreber, definitioner og klassifikationer samt for konsekvenserne heraf for sammenligneligheden af resultaterne fra tællingen i 1970 og tællingen i 1981 vil blive givet i dokumentationspublikationen. Forskelle i begreber og definitioner mellem 1976- og 1981- tællingen er nævnt i afsnittet om definitioner og begreber.

Folke- og boligtællingen og den løbende statistik

Som tidligere nævnt anvendes de enkelte statistikregistre også til de løbende statistikker, nemlig:

1. Befolkningsstatistik
2. Boligstatistik
3. Beskæftigelsesstatistik
4. Pendlingsstatistik
5. Uddannelsesstatistik
6. Indkomst- og formuestatistik
7. Arbejdsledelsesstatistik

Der er derfor en nær sammenhæng mellem folke- og boligtællingen og de løbende statistikker og det offentliggjorte tabelmateriale må ses i sammenhæng med det, der er udsendt inden for de nævnte statistikområder. Formålet med folke- og boligtællingen er i denne henseende at offentliggøre talmateriale for mindre geografiske områder end det sædvanligvis sker i de årlige statistikker. Endvidere at belyse sammenhænge, som ikke fremkommer i den offentliggjorte, årlige statistik.

Selv om de løbende statistikker og folke- og boligtællingen bygger på samme statistikregistre, vil der i nogle tilfælde være forskel på opgørelser, der vedrører samme fordeling. En årsag hertil kan være, at der indgår forskellige befolkningsgrupper i tællingerne, fx enten personer, der i løbet af 1980 har været bosat i Danmark eller personer, der pr. 1. januar 1981 var bosat i Danmark.

Folke- og boligtællingens befolkningsramme er befolkningen pr. 1. januar 1981. Der er derfor en fuldstændig overensstemmelse mellem folke- og boligtællingsopgørelsen og opgørelsen i Statistisk Tabelværk 1981:I, Befolkningen i de enkelte kommuner pr. 1. januar 1981, fordelt efter køn, alder og ægteskabelig stilling.

Med hensyn til boligopgørelserne fremkommer en forskel (mellem folke- og boligtællingens og boligtællingens opgørelser) i antallet af egentlige boliger (og i antallet af personer, der bor i egentlige boliger). Det skyldes, at flere boliger defineres som fælleshusholdningsboliger i fælleshusholdningsmodulet end i bygnings- og boligregistret. Fælleshusholdningsmodulet var ikke etableret på det tidspunkt, da boligtællingen pr. 1. januar 1981 fandt sted.

Oplysninger på servicebasis

Udover de offentliggjorte resultater er udarbejdet en del supplerende tabeller for kommuner, amtskommuner og hele landet. En del tabeller er stillet til rådighed for de enkelte kommuner og amtskommuner med resultater for deres eget område. Disse tabeller kan iøvrigt rekvireres i Danmarks Statistik mod betaling.

Der er endvidere udarbejdet et serviceberedskab, der består i tabelprogrammer for en række standardtabelsamlinger. Beredskabet er udarbejdet for at imødekomme behovene for statistik for lokalt afgrænsede områder og for at belyse enkelte emner mere detaljeret end i publikationerne.

Standardiseringen består bl.a. i at tabellerne til den fastsatte pris kun leveres for i forvejen fastlagte områdede-

per, fx for amtskommuner, kommuner, sogne eller byer med mindst 1 000 indbyggere. En tabelsamling kan også leveres for et område, der er sammenlagt af flere sogne eller kommuner. Nærmere oplysning om standardtabelsamlingerne fås ved henvendelse til Danmarks Statistik.

Endelig kan mod betaling udarbejdes tabeller udformet efter brugerens ønsker - med de begrænsninger, som sættes af diskretionshensyn.

Prisen afhænger af omkostningerne ved udarbejdelsen af tabellerne og vil følgelig være mindre i jo højere grad, der benyttes begreber og inddelinger, der allerede har været anvendt i tællingen.

Tabel 1. Hele befolkningen fordelt på køn og aldersgrupper.

| Lb. nr. | Hele befolkningen | | | | | | | | | | | | | |
|--|--|---------|---------|----------|---------|----------|---------|-----------|---------|------------|---------|------------|---------|--------|
| | Hele befolkningen | | | 0 - 2 år | | 3 - 6 år | | 7 - 15 år | | 16 - 19 år | | 20 - 24 år | | |
| | I alt | Mænd | Kvinder | Mænd | Kvinder | Mænd | Kvinder | Mænd | Kvinder | Mænd | Kvinder | Mænd | Kvinder | |
| | 1 | 2 | 3 | 4 | 5 | 6 | 7 | 8 | 9 | 10 | 11 | 12 | 13 | |
| Antal personer | | | | | | | | | | | | | | |
| 1 | HELE LANDET | | | | | | | | | | | | | 181687 |
| 2 | Hovedstadsområdet | 1381882 | 662434 | 719448 | 21476 | 20441 | 31561 | 30334 | 80106 | 76774 | 38410 | 37762 | 53816 | 52857 |
| 3 | Byer med 10000 indb. eller mere | 1457664 | 702246 | 755418 | 24854 | 23592 | 36798 | 35367 | 93427 | 89719 | 45141 | 45997 | 60801 | 62255 |
| 4 | Byer med 2000 - 9999 indb. | 719829 | 354614 | 365215 | 15154 | 14647 | 24159 | 23197 | 57611 | 55278 | 22237 | 22087 | 22358 | 22807 |
| 5 | Byer med 200 - 1999 indb. | 737717 | 370235 | 367482 | 16137 | 15530 | 24747 | 23974 | 58820 | 55733 | 22296 | 20755 | 21987 | 22338 |
| 6 | Landdistrikter | 826897 | 438696 | 388201 | 13824 | 13166 | 21236 | 19835 | 63054 | 58747 | 33481 | 27681 | 30919 | 21430 |
| Geokode 1: | | | | | | | | | | | | | | |
| 7 | 1 Hovedstadsregionen | 1739860 | 841410 | 898450 | 27849 | 26519 | 42192 | 40619 | 108902 | 104264 | 50229 | 48899 | 65112 | 63674 |
| 8 | Hovedstaden | 648720 | 299913 | 348807 | 8468 | 7966 | 10595 | 10290 | 24476 | 23549 | 13480 | 14332 | 27798 | 29200 |
| 9 | Forstadskommuner Andre kom. hvis største by har mindst 10000 indb. | 733162 | 362521 | 370641 | 13008 | 12475 | 20966 | 20044 | 55630 | 53225 | 24930 | 23430 | 26018 | 23657 |
| 10 | Andre kommuner | 205481 | 101179 | 104302 | 3423 | 3260 | 5496 | 5383 | 14954 | 14474 | 6778 | 6410 | 6980 | 6853 |
| 11 | | 152497 | 77797 | 74700 | 2950 | 2818 | 5135 | 4902 | 13842 | 13016 | 5041 | 4727 | 4316 | 3964 |
| 12 | 2 Bykom. uden for h-regionen Kommuner hvis største by har Mindst 100.000 indb. | 1740223 | 851642 | 888581 | 31288 | 29780 | 47188 | 45492 | 119999 | 114536 | 55554 | 54725 | 68906 | 68736 |
| 13 | Mindst 40.000 indb. | 569133 | 276360 | 292773 | 9928 | 9491 | 14778 | 14060 | 36936 | 35368 | 16807 | 16817 | 25451 | 25561 |
| 14 | Mindst 20.000 indb. | 302133 | 147635 | 154498 | 5348 | 5224 | 8149 | 8030 | 21317 | 20207 | 9658 | 9581 | 11626 | 11542 |
| 15 | Mindst 10.000 indb. | 468686 | 229896 | 238790 | 8594 | 8130 | 13124 | 12596 | 33414 | 31946 | 15640 | 15284 | 17699 | 18069 |
| 16 | | 400271 | 197751 | 202520 | 7418 | 6935 | 11137 | 10806 | 28332 | 27015 | 13449 | 13043 | 14130 | 13564 |
| 3 Øvr. kom. efter andel indb i byer med mindst 2000 indb. | | | | | | | | | | | | | | |
| 17 | 50 pct. og derover | 1643906 | 835173 | 808733 | 32308 | 31077 | 49121 | 46596 | 124117 | 117451 | 55782 | 50658 | 55863 | 49277 |
| 18 | 33,3-49,9 pct. | 257204 | 129457 | 127747 | 5067 | 4889 | 7914 | 7609 | 19766 | 18934 | 8658 | 8032 | 8876 | 8250 |
| 19 | Under 33,3 pct. | 649786 | 328504 | 321282 | 12706 | 12341 | 19279 | 18193 | 48554 | 46065 | 22074 | 20399 | 22432 | 19837 |
| 20 | | 307082 | 156715 | 150367 | 6075 | 5924 | 9296 | 8618 | 23316 | 22050 | 10629 | 9527 | 10346 | 9036 |
| 21 | Ingen by med 2000 indb. | 429834 | 220497 | 209337 | 8460 | 7923 | 12632 | 12176 | 32481 | 30402 | 14421 | 12700 | 14209 | 12154 |
| 22 | KØBENHAVNS AMTSKOMMUNE | | | | | | | | | | | | | 20762 |
| Geokode 2: | | | | | | | | | | | | | | |
| 23 | Amagerkommuner | 54212 | 26974 | 27238 | 800 | 748 | 1325 | 1303 | 3755 | 3574 | 1815 | 1598 | 1580 | 1323 |
| 24 | Nordkommuner | 232286 | 110609 | 121677 | 3179 | 3051 | 4968 | 4657 | 13750 | 12893 | 6937 | 6464 | 8428 | 6879 |
| 25 | Vestkommuner | 338186 | 168068 | 170118 | 6420 | 6065 | 9960 | 9714 | 26102 | 25159 | 12196 | 11446 | 13072 | 12560 |
| 26 | Bymæssige områder i alt | 624684 | 305651 | 319033 | 10399 | 9864 | 16253 | 15674 | 43607 | 41626 | 20948 | 19508 | 23080 | 20762 |
| 27 | heraf hovedstadsområdet | 624684 | 305651 | 319033 | 10399 | 9864 | 16253 | 15674 | 43607 | 41626 | 20948 | 19508 | 23080 | 20762 |
| 28 | byer med mindst 10000 indb. | | | | | | | | | | | | | |
| 29 | byer med 2000 - 9999 indb. | | | | | | | | | | | | | |
| 30 | byer med 200 - 1999 indb. | | | | | | | | | | | | | |
| 31 | Landdistrikter | | | | | | | | | | | | | |
| 32 | ALBERTSLUND KOMMUNE | | | | | | | | | | | | | 1134 |
| 33 | Herstedvester sogn | 25126 | 12681 | 12445 | 530 | 520 | 899 | 876 | 2529 | 2404 | 1041 | 981 | 1047 | 930 |
| 34 | Herstedøster sogn | 5205 | 2782 | 2423 | 123 | 94 | 191 | 176 | 447 | 445 | 224 | 188 | 269 | 204 |
| 35 | Uoplyst sogn | | | | | | | | | | | | | |
| 36 | Byer i alt | 30331 | 15463 | 14868 | 653 | 614 | 1090 | 1052 | 2976 | 2849 | 1265 | 1169 | 1316 | 1134 |
| 37 | Hovedstadsområdet | 30331 | 15463 | 14868 | 653 | 614 | 1090 | 1052 | 2976 | 2849 | 1265 | 1169 | 1316 | 1134 |

| 25 - 29 år | | 30 - 34 år | | 35 - 39 år | | 40 - 49 år | | 50 - 59 år | | 60 - 64 år | | 65 - 66 år | | 67 - 69 år | | 70 år og mere | | Lb. nr. |
|----------------|---------|------------|---------|------------|---------|------------|---------|------------|---------|------------|---------|------------|---------|------------|---------|---------------|---------|---------|
| Mænd | Kvinder | Mænd | Kvinder | Mænd | Kvinder | Mænd | Kvinder | Mænd | Kvinder | Mænd | Kvinder | Mænd | Kvinder | Mænd | Kvinder | Mænd | Kvinder | |
| 14 | 15 | 16 | 17 | 18 | 19 | 20 | 21 | 22 | 23 | 24 | 25 | 26 | 27 | 28 | 29 | 30 | 31 | |
| Antal personer | | | | | | | | | | | | | | | | | | |
| 191099 | 181689 | 208486 | 199131 | 196647 | 187529 | 288386 | 285987 | 270703 | 283021 | 125994 | 137154 | 46061 | 52384 | 66386 | 77913 | 200053 | 298653 | 1 |
| 54655 | 51480 | 57513 | 55158 | 54340 | 52217 | 78285 | 78486 | 75671 | 83587 | 35426 | 42954 | 12636 | 16448 | 18031 | 24670 | 50508 | 96280 | 2 |
| 56733 | 54334 | 56060 | 54044 | 51841 | 51025 | 77745 | 80719 | 76213 | 84961 | 35852 | 42149 | 12715 | 15961 | 18605 | 23787 | 55461 | 91508 | 3 |
| 25518 | 26702 | 32842 | 32542 | 31513 | 29802 | 41463 | 39103 | 30915 | 32019 | 13442 | 15081 | 4968 | 5828 | 7382 | 8981 | 25052 | 37141 | 4 |
| 27528 | 27278 | 33765 | 32271 | 31201 | 28148 | 40143 | 37418 | 32336 | 32880 | 15154 | 15495 | 5876 | 6291 | 8703 | 9582 | 31542 | 39789 | 5 |
| 26665 | 21895 | 28306 | 25116 | 27752 | 26337 | 50750 | 50261 | 55568 | 49574 | 26120 | 21475 | 9866 | 7856 | 13665 | 10893 | 37490 | 33935 | 6 |
| 66586 | 63854 | 73496 | 71702 | 71840 | 68970 | 101983 | 100223 | 93081 | 100355 | 42563 | 50480 | 15138 | 19262 | 21701 | 28734 | 60738 | 110895 | 7 |
| 29211 | 25733 | 26056 | 22042 | 21447 | 18398 | 29903 | 29208 | 34350 | 41119 | 19608 | 26374 | 7620 | 10820 | 11545 | 16980 | 35356 | 72796 | 8 |
| 25444 | 25747 | 31457 | 33116 | 32893 | 33819 | 48382 | 49278 | 41321 | 42468 | 15818 | 16580 | 5016 | 5628 | 6486 | 7690 | 15152 | 23484 | 9 |
| 7050 | 7038 | 8459 | 8747 | 9159 | 8873 | 13352 | 12824 | 10790 | 10740 | 4442 | 5020 | 1574 | 1863 | 2310 | 2693 | 6412 | 10124 | 10 |
| 4881 | 5336 | 7524 | 7797 | 8341 | 7880 | 10346 | 8913 | 6620 | 6028 | 2695 | 2506 | 928 | 951 | 1360 | 1371 | 3818 | 4491 | 11 |
| 66948 | 64437 | 69389 | 66940 | 64614 | 62821 | 95691 | 97031 | 89708 | 96438 | 41728 | 46293 | 14852 | 17386 | 21377 | 25732 | 64400 | 98234 | 12 |
| 24605 | 23539 | 23175 | 22691 | 20738 | 20503 | 30637 | 31283 | 28622 | 31575 | 13351 | 15375 | 4671 | 5794 | 6651 | 8471 | 20010 | 32245 | 13 |
| 11043 | 10709 | 11965 | 11284 | 11392 | 10919 | 16789 | 16892 | 15768 | 17238 | 7310 | 8189 | 2569 | 3066 | 3798 | 4462 | 10903 | 17155 | 14 |
| 17302 | 16832 | 18656 | 18179 | 17835 | 17270 | 26090 | 26469 | 23968 | 25346 | 11017 | 12165 | 3893 | 4487 | 5652 | 6653 | 17012 | 25364 | 15 |
| 13998 | 13357 | 15593 | 14786 | 14649 | 14129 | 22175 | 22387 | 21350 | 22279 | 10050 | 10564 | 3719 | 4039 | 5276 | 6146 | 16475 | 23470 | 16 |
| 57565 | 53398 | 65601 | 60489 | 60193 | 55738 | 90712 | 88733 | 87914 | 86228 | 41703 | 40381 | 16071 | 15736 | 23308 | 23447 | 74915 | 89524 | 17 |
| 9160 | 8686 | 10670 | 10075 | 10045 | 9208 | 14521 | 14104 | 13146 | 13120 | 5907 | 5978 | 2244 | 2271 | 3310 | 3409 | 10173 | 13182 | 18 |
| 22697 | 21062 | 25662 | 23946 | 23877 | 22374 | 36152 | 35166 | 34304 | 34005 | 16356 | 16105 | 6300 | 6317 | 9067 | 9381 | 29044 | 36091 | 19 |
| 10799 | 9833 | 12070 | 10840 | 10833 | 10216 | 16736 | 16479 | 16622 | 16131 | 7887 | 7548 | 3086 | 2976 | 4481 | 4490 | 14539 | 16699 | 20 |
| 14909 | 13817 | 17199 | 15628 | 15438 | 13940 | 23303 | 22984 | 23842 | 22972 | 11553 | 10750 | 4441 | 4172 | 6450 | 6167 | 21159 | 23552 | 21 |
| 21790 | 21501 | 25077 | 25984 | 25705 | 26561 | 39543 | 41298 | 36865 | 39443 | 15072 | 16650 | 4841 | 5758 | 6551 | 8024 | 15920 | 26380 | 22 |
| 1727 | 1764 | 2269 | 2304 | 2345 | 2292 | 3732 | 3803 | 3748 | 3943 | 1499 | 1587 | 533 | 481 | 586 | 616 | 1260 | 1902 | 23 |
| 7201 | 6894 | 8220 | 8661 | 8380 | 8663 | 12939 | 14377 | 14767 | 17254 | 7071 | 8487 | 2350 | 3028 | 3365 | 4367 | 9054 | 16002 | 24 |
| 12862 | 12843 | 14588 | 15019 | 14980 | 15606 | 22872 | 23118 | 18350 | 18246 | 6502 | 6576 | 1958 | 2249 | 2600 | 3041 | 5606 | 8476 | 25 |
| 21790 | 21501 | 25077 | 25984 | 25705 | 26561 | 39543 | 41298 | 36865 | 39443 | 15072 | 16650 | 4841 | 5758 | 6551 | 8024 | 15920 | 26380 | 26 |
| 21790 | 21501 | 25077 | 25984 | 25705 | 26561 | 39543 | 41298 | 36865 | 39443 | 15072 | 16650 | 4841 | 5758 | 6551 | 8024 | 15920 | 26380 | 27 |
| | | | | | | | | | | | | | | | | | | 28 |
| | | | | | | | | | | | | | | | | | | 29 |
| | | | | | | | | | | | | | | | | | | 30 |
| | | | | | | | | | | | | | | | | | | 31 |
| 1216 | 1192 | 1555 | 1676 | 1664 | 1792 | 2140 | 1893 | 971 | 815 | 255 | 229 | 87 | 81 | 78 | 97 | 197 | 275 | 32 |
| 984 | 1009 | 1251 | 1363 | 1308 | 1483 | 1769 | 1597 | 800 | 688 | 215 | 196 | 69 | 69 | 65 | 86 | 174 | 243 | 33 |
| 232 | 183 | 304 | 313 | 356 | 309 | 371 | 296 | 171 | 127 | 40 | 33 | 18 | 12 | 13 | 11 | 23 | 32 | 34 |
| | | | | | | | | | | | | | | | | | | 35 |
| 1216 | 1192 | 1555 | 1676 | 1664 | 1792 | 2140 | 1893 | 971 | 815 | 255 | 229 | 87 | 81 | 78 | 97 | 197 | 275 | 36 |
| 1216 | 1192 | 1555 | 1676 | 1664 | 1792 | 2140 | 1893 | 971 | 815 | 255 | 229 | 87 | 81 | 78 | 97 | 197 | 275 | 37 |

Tabel 1. Hele befolkningen fordelt på køn og aldersgrupper.

| Lb. nr. | Hele befolkningen | | | 0 - 2 år | | 3 - 6 år | | 7 - 15 år | | 16 - 19 år | | 20 - 24 år | | |
|------------|--------------------------|-------|---------|----------|---------|----------|---------|-----------|---------|------------|---------|------------|---------|------|
| | I alt | Mænd | Kvinder | Mænd | Kvinder | Mænd | Kvinder | Mænd | Kvinder | Mænd | Kvinder | Mænd | Kvinder | |
| | 1 | 2 | 3 | 4 | 5 | 6 | 7 | 8 | 9 | 10 | 11 | 12 | 13 | |
| | Antal personer | | | | | | | | | | | | | |
| 38 | BALLERUP KOMMUNE | 48697 | 24298 | 24399 | 860 | 762 | 1326 | 1398 | 4209 | 3915 | 2021 | 1763 | 1830 | 1740 |
| 39 | Ballerup sogn | 14114 | 6906 | 7208 | 189 | 173 | 317 | 367 | 1149 | 1204 | 588 | 511 | 490 | 438 |
| 40 | Måløv sogn | 5602 | 2900 | 2702 | 129 | 128 | 201 | 201 | 564 | 475 | 234 | 162 | 190 | 169 |
| 41 | Pederstrup sogn | 14913 | 7372 | 7541 | 306 | 251 | 463 | 465 | 1387 | 1296 | 584 | 567 | 573 | 635 |
| 42 | Skovlunde sogn | 14068 | 7120 | 6948 | 236 | 210 | 345 | 365 | 1109 | 940 | 615 | 523 | 577 | 498 |
| 43 | Uoplyst sogn | | | | | | | | | | | | | |
| 44 | Byer i alt | 48697 | 24298 | 24399 | 860 | 762 | 1326 | 1398 | 4209 | 3915 | 2021 | 1763 | 1830 | 1740 |
| 45 | Hovedstadsområdet | 48697 | 24298 | 24399 | 860 | 762 | 1326 | 1398 | 4209 | 3915 | 2021 | 1763 | 1830 | 1740 |
| 46 | BRØNDBY KOMMUNE | 37615 | 18671 | 18944 | 821 | 689 | 1181 | 1059 | 2910 | 2912 | 1514 | 1390 | 1557 | 1533 |
| 47 | Brøndby Strand sogn | 13627 | 6777 | 6850 | 408 | 344 | 596 | 525 | 1169 | 1179 | 472 | 466 | 548 | 611 |
| 48 | Brøndbyvester sogn | 9820 | 4934 | 4886 | 168 | 136 | 236 | 206 | 574 | 630 | 371 | 319 | 419 | 376 |
| 49 | Brøndbyøster sogn | 6608 | 3255 | 3353 | 121 | 94 | 126 | 126 | 481 | 456 | 329 | 292 | 294 | 265 |
| 50 | Nygårds sogn | 7560 | 3705 | 3855 | 124 | 115 | 223 | 202 | 686 | 647 | 342 | 313 | 296 | 281 |
| 51 | Uoplyst sogn | | | | | | | | | | | | | |
| 52 | Byer i alt | 37615 | 18671 | 18944 | 821 | 689 | 1181 | 1059 | 2910 | 2912 | 1514 | 1390 | 1557 | 1533 |
| 53 | Hovedstadsområdet | 37615 | 18671 | 18944 | 821 | 689 | 1181 | 1059 | 2910 | 2912 | 1514 | 1390 | 1557 | 1533 |
| 54 | DRAGØR KOMMUNE | 12695 | 6334 | 6361 | 171 | 180 | 315 | 326 | 965 | 949 | 430 | 407 | 358 | 256 |
| 55 | Dragør sogn | 4272 | 2049 | 2223 | 45 | 51 | 109 | 98 | 280 | 266 | 145 | 128 | 112 | 102 |
| 56 | Store Magleby sogn | 8423 | 4285 | 4138 | 126 | 129 | 206 | 228 | 685 | 683 | 285 | 279 | 246 | 154 |
| 57 | Uoplyst sogn | | | | | | | | | | | | | |
| 58 | Byer i alt | 12695 | 6334 | 6361 | 171 | 180 | 315 | 326 | 965 | 949 | 430 | 407 | 358 | 256 |
| 59 | Hovedstadsområdet | 12695 | 6334 | 6361 | 171 | 180 | 315 | 326 | 965 | 949 | 430 | 407 | 358 | 256 |
| 60 | GENTOFTE KOMMUNE | 66782 | 30272 | 36510 | 840 | 764 | 1234 | 1222 | 3255 | 3146 | 1683 | 1595 | 1902 | 1845 |
| 61 | Dyssegård sogn | 8367 | 3939 | 4428 | 108 | 109 | 184 | 152 | 362 | 362 | 201 | 170 | 218 | 208 |
| 62 | Gentofte sogn | 5051 | 2323 | 2728 | 77 | 69 | 107 | 104 | 244 | 232 | 115 | 121 | 137 | 132 |
| 63 | Hellerup sogn | 6224 | 2766 | 3458 | 80 | 59 | 94 | 95 | 289 | 296 | 159 | 137 | 187 | 168 |
| 64 | Helleruplund sogn | 5717 | 2548 | 3169 | 77 | 69 | 116 | 123 | 325 | 352 | 155 | 151 | 142 | 153 |
| 65 | Jægersborg sogn | 7163 | 3320 | 3843 | 91 | 92 | 144 | 159 | 367 | 384 | 199 | 186 | 183 | 154 |
| 66 | Maglegårds sogn | 5812 | 2589 | 3223 | 70 | 57 | 126 | 108 | 295 | 296 | 148 | 145 | 125 | 116 |
| 67 | Ordrup sogn | 11569 | 5022 | 6547 | 119 | 102 | 187 | 166 | 508 | 442 | 265 | 289 | 353 | 319 |
| 68 | Skovshoved sogn | 7049 | 3235 | 3814 | 89 | 82 | 133 | 144 | 403 | 368 | 157 | 147 | 172 | 169 |
| 69 | Vangede sogn | 9830 | 4530 | 5300 | 129 | 125 | 143 | 171 | 462 | 414 | 284 | 249 | 385 | 426 |
| 70 | Uoplyst sogn | | | | | | | | | | | | | |
| 71 | Byer i alt | 66782 | 30272 | 36510 | 840 | 764 | 1234 | 1222 | 3255 | 3146 | 1683 | 1595 | 1902 | 1845 |
| 72 | Hovedstadsområdet | 66782 | 30272 | 36510 | 840 | 764 | 1234 | 1222 | 3255 | 3146 | 1683 | 1595 | 1902 | 1845 |
| 73 | GLADSAKSE KOMMUNE | 64213 | 31107 | 33106 | 989 | 999 | 1520 | 1405 | 3957 | 3721 | 1969 | 1886 | 2651 | 2213 |
| 74 | Bagsværd sogn | 10520 | 5070 | 5450 | 156 | 166 | 260 | 226 | 740 | 676 | 331 | 325 | 364 | 333 |
| 75 | Buddinge sogn | 7957 | 3744 | 4213 | 109 | 111 | 158 | 158 | 398 | 344 | 214 | 218 | 371 | 338 |
| 76 | Gladsaxe sogn | 8851 | 4407 | 4444 | 132 | 167 | 228 | 204 | 539 | 524 | 281 | 253 | 348 | 310 |
| 77 | Haralds sogn | 4912 | 2256 | 2656 | 68 | 58 | 142 | 140 | 527 | 458 | 195 | 194 | 131 | 116 |
| 78 | Mørkhøj sogn | 7239 | 3489 | 3750 | 97 | 112 | 154 | 157 | 448 | 450 | 248 | 207 | 270 | 228 |
| 79 | Stengård sogn | 12307 | 6126 | 6181 | 209 | 182 | 286 | 268 | 701 | 708 | 395 | 389 | 725 | 412 |
| 80 | Søborggård sogn | 8456 | 3995 | 4461 | 133 | 128 | 177 | 164 | 364 | 386 | 212 | 192 | 322 | 345 |
| 81 | Søborgmagle sogn | 3971 | 2020 | 1951 | 85 | 75 | 115 | 88 | 240 | 175 | 93 | 108 | 120 | 131 |
| 82 | Uoplyst sogn | | | | | | | | | | | | | |

| 25 - 29 år | | 30 - 34 år | | 35 - 39 år | | 40 - 49 år | | 50 - 59 år | | 60 - 64 år | | 65 - 66 år | | 67 - 69 år | | 70 år og mere | | Lb. nr. |
|----------------|---------|------------|---------|------------|---------|------------|---------|------------|---------|------------|---------|------------|---------|------------|---------|---------------|---------|---------|
| Mænd | Kvinder | Mænd | Kvinder | Mænd | Kvinder | Mænd | Kvinder | Mænd | Kvinder | Mænd | Kvinder | Mænd | Kvinder | Mænd | Kvinder | Mænd | Kvinder | |
| 14 | 15 | 16 | 17 | 18 | 19 | 20 | 21 | 22 | 23 | 24 | 25 | 26 | 27 | 28 | 29 | 30 | 31 | |
| Antal personer | | | | | | | | | | | | | | | | | | |
| 1584 | 1673 | 1905 | 2072 | 2186 | 2515 | 3810 | 3826 | 2551 | 2352 | 803 | 785 | 241 | 284 | 318 | 370 | 654 | 944 | 38 |
| 358 | 369 | 481 | 575 | 647 | 699 | 1164 | 1200 | 793 | 755 | 262 | 279 | 89 | 115 | 116 | 136 | 263 | 387 | 39 |
| 188 | 226 | 274 | 292 | 293 | 298 | 401 | 360 | 241 | 211 | 66 | 63 | 24 | 16 | 35 | 32 | 60 | 69 | 40 |
| 565 | 582 | 618 | 677 | 705 | 850 | 1069 | 1018 | 618 | 579 | 199 | 192 | 58 | 70 | 73 | 110 | 154 | 249 | 41 |
| 473 | 496 | 532 | 528 | 541 | 668 | 1176 | 1248 | 899 | 807 | 276 | 251 | 70 | 83 | 94 | 92 | 177 | 239 | 42 |
| | | | | | | | | | | | | | | | | | | 43 |
| 1584 | 1673 | 1905 | 2072 | 2186 | 2515 | 3810 | 3826 | 2551 | 2352 | 803 | 785 | 241 | 284 | 318 | 370 | 654 | 944 | 44 |
| 1584 | 1673 | 1905 | 2072 | 2186 | 2515 | 3810 | 3826 | 2551 | 2352 | 803 | 785 | 241 | 284 | 318 | 370 | 654 | 944 | 45 |
| 1449 | 1504 | 1514 | 1579 | 1458 | 1512 | 2477 | 2765 | 2244 | 2177 | 688 | 700 | 198 | 202 | 244 | 292 | 416 | 630 | 46 |
| 587 | 667 | 645 | 703 | 578 | 564 | 811 | 841 | 555 | 506 | 179 | 183 | 60 | 55 | 63 | 69 | 106 | 137 | 47 |
| 402 | 357 | 359 | 332 | 357 | 349 | 683 | 779 | 767 | 737 | 251 | 245 | 81 | 79 | 95 | 90 | 171 | 251 | 48 |
| 210 | 207 | 232 | 228 | 251 | 275 | 433 | 506 | 488 | 523 | 134 | 144 | 35 | 35 | 43 | 63 | 78 | 139 | 49 |
| 250 | 273 | 278 | 316 | 272 | 324 | 550 | 639 | 434 | 411 | 124 | 128 | 22 | 33 | 43 | 70 | 61 | 103 | 50 |
| | | | | | | | | | | | | | | | | | | 51 |
| 1449 | 1504 | 1514 | 1579 | 1458 | 1512 | 2477 | 2765 | 2244 | 2177 | 688 | 700 | 198 | 202 | 244 | 292 | 416 | 630 | 52 |
| 1449 | 1504 | 1514 | 1579 | 1458 | 1512 | 2477 | 2765 | 2244 | 2177 | 688 | 700 | 198 | 202 | 244 | 292 | 416 | 630 | 53 |
| 367 | 389 | 547 | 604 | 654 | 639 | 1009 | 999 | 768 | 737 | 258 | 307 | 111 | 102 | 120 | 106 | 261 | 360 | 54 |
| 144 | 132 | 144 | 162 | 174 | 175 | 277 | 314 | 272 | 313 | 105 | 148 | 51 | 46 | 57 | 54 | 134 | 234 | 55 |
| 223 | 257 | 403 | 442 | 480 | 464 | 732 | 685 | 496 | 424 | 153 | 159 | 60 | 56 | 63 | 52 | 127 | 126 | 56 |
| | | | | | | | | | | | | | | | | | | 57 |
| 367 | 389 | 547 | 604 | 654 | 639 | 1009 | 999 | 768 | 737 | 258 | 307 | 111 | 102 | 120 | 106 | 261 | 360 | 58 |
| 367 | 389 | 547 | 604 | 654 | 639 | 1009 | 999 | 768 | 737 | 258 | 307 | 111 | 102 | 120 | 106 | 261 | 360 | 59 |
| 1968 | 1915 | 2322 | 2396 | 2292 | 2321 | 3297 | 3607 | 3617 | 4580 | 2071 | 2881 | 764 | 1124 | 1210 | 1721 | 3817 | 7393 | 60 |
| 260 | 245 | 334 | 308 | 325 | 303 | 412 | 496 | 509 | 623 | 262 | 363 | 114 | 140 | 152 | 213 | 498 | 736 | 61 |
| 148 | 143 | 220 | 223 | 185 | 175 | 254 | 240 | 266 | 336 | 151 | 180 | 46 | 76 | 80 | 122 | 293 | 575 | 62 |
| 224 | 197 | 214 | 223 | 196 | 235 | 290 | 318 | 306 | 383 | 181 | 280 | 71 | 123 | 124 | 191 | 351 | 753 | 63 |
| 132 | 149 | 197 | 231 | 230 | 227 | 304 | 318 | 288 | 329 | 129 | 207 | 62 | 92 | 80 | 130 | 311 | 638 | 64 |
| 157 | 187 | 248 | 263 | 233 | 270 | 364 | 455 | 452 | 531 | 249 | 326 | 96 | 91 | 135 | 142 | 402 | 603 | 65 |
| 125 | 123 | 150 | 203 | 216 | 205 | 292 | 317 | 296 | 368 | 170 | 229 | 68 | 125 | 99 | 143 | 409 | 788 | 66 |
| 320 | 309 | 402 | 378 | 353 | 372 | 530 | 576 | 576 | 805 | 381 | 575 | 123 | 218 | 206 | 340 | 699 | 1656 | 67 |
| 180 | 202 | 234 | 270 | 266 | 255 | 391 | 373 | 371 | 486 | 229 | 287 | 88 | 113 | 129 | 175 | 393 | 743 | 68 |
| 422 | 360 | 323 | 297 | 288 | 279 | 460 | 514 | 553 | 719 | 319 | 434 | 96 | 146 | 205 | 265 | 461 | 901 | 69 |
| | | | | | | | | | | | | | | | | | | 70 |
| 1968 | 1915 | 2322 | 2396 | 2292 | 2321 | 3297 | 3607 | 3617 | 4580 | 2071 | 2881 | 764 | 1124 | 1210 | 1721 | 3817 | 7393 | 71 |
| 1968 | 1915 | 2322 | 2396 | 2292 | 2321 | 3297 | 3607 | 3617 | 4580 | 2071 | 2881 | 764 | 1124 | 1210 | 1721 | 3817 | 7393 | 72 |
| 2398 | 2301 | 2480 | 2475 | 2332 | 2446 | 3510 | 4043 | 4106 | 4822 | 1911 | 2149 | 601 | 687 | 826 | 976 | 1857 | 2983 | 73 |
| 398 | 349 | 402 | 400 | 398 | 454 | 579 | 672 | 640 | 715 | 293 | 309 | 101 | 89 | 110 | 146 | 298 | 590 | 74 |
| 344 | 328 | 268 | 298 | 231 | 271 | 449 | 577 | 543 | 709 | 268 | 294 | 70 | 82 | 99 | 121 | 222 | 364 | 75 |
| 335 | 333 | 362 | 329 | 314 | 296 | 515 | 517 | 619 | 682 | 259 | 271 | 79 | 114 | 135 | 138 | 261 | 306 | 76 |
| 116 | 152 | 133 | 229 | 225 | 304 | 313 | 369 | 197 | 233 | 74 | 89 | 18 | 31 | 26 | 60 | 91 | 223 | 77 |
| 268 | 274 | 272 | 256 | 254 | 263 | 390 | 504 | 535 | 647 | 221 | 231 | 62 | 84 | 83 | 86 | 187 | 251 | 78 |
| 425 | 369 | 477 | 485 | 419 | 431 | 624 | 724 | 811 | 960 | 411 | 478 | 132 | 131 | 177 | 167 | 334 | 477 | 79 |
| 349 | 339 | 360 | 288 | 320 | 285 | 431 | 479 | 522 | 630 | 269 | 350 | 98 | 115 | 126 | 188 | 312 | 572 | 80 |
| 163 | 157 | 206 | 190 | 171 | 142 | 209 | 201 | 239 | 246 | 116 | 127 | 41 | 41 | 70 | 70 | 152 | 200 | 81 |
| | | | | | | | | | | | | | | | | | | 82 |

Tabel 1. Hele befolkningen fordelt på køn og aldersgrupper.

| Lb. nr. | Hele befolkningen | | | 0 - 2 år | | 3 - 6 år | | 7 - 15 år | | 16 - 19 år | | 20 - 24 år | | |
|------------|----------------------|-------|---------|----------|---------|----------|---------|-----------|---------|------------|---------|------------|---------|------|
| | I alt | Mænd | Kvinder | Mænd | Kvinder | Mænd | Kvinder | Mænd | Kvinder | Mænd | Kvinder | Mænd | Kvinder | |
| | 1 | 2 | 3 | 4 | 5 | 6 | 7 | 8 | 9 | 10 | 11 | 12 | 13 | |
| | Antal personer | | | | | | | | | | | | | |
| 83 | Byer i alt | 64213 | 31107 | 33106 | 989 | 999 | 1520 | 1405 | 3957 | 3721 | 1969 | 1886 | 2651 | 2213 |
| 84 | Hovedstadsområdet | 64213 | 31107 | 33106 | 989 | 999 | 1520 | 1405 | 3957 | 3721 | 1969 | 1886 | 2651 | 2213 |
| 85 | GLOSTRUP KOMMUNE | 19645 | 9551 | 10094 | 284 | 274 | 442 | 426 | 1238 | 1149 | 571 | 566 | 732 | 721 |
| 86 | Glostrup sogn | 19645 | 9551 | 10094 | 284 | 274 | 442 | 426 | 1238 | 1149 | 571 | 566 | 732 | 721 |
| 87 | Uoplyst sogn | | | | | | | | | | | | | |
| 88 | Byer i alt | 19645 | 9551 | 10094 | 284 | 274 | 442 | 426 | 1238 | 1149 | 571 | 566 | 732 | 721 |
| 89 | Hovedstadsområdet | 19645 | 9551 | 10094 | 284 | 274 | 442 | 426 | 1238 | 1149 | 571 | 566 | 732 | 721 |
| 90 | HERLEV KOMMUNE | 28190 | 13863 | 14327 | 480 | 502 | 800 | 778 | 1966 | 1911 | 1041 | 967 | 1143 | 1081 |
| 91 | Herlev sogn | 4878 | 2245 | 2633 | 46 | 78 | 99 | 106 | 248 | 263 | 149 | 134 | 153 | 160 |
| 92 | Lindehøj sogn | 16927 | 8391 | 8536 | 355 | 360 | 543 | 540 | 1290 | 1272 | 659 | 621 | 731 | 717 |
| 93 | Præstebro sogn | 6385 | 3227 | 3158 | 79 | 64 | 158 | 132 | 428 | 376 | 233 | 212 | 259 | 204 |
| 94 | Uoplyst sogn | | | | | | | | | | | | | |
| 95 | Byer i alt | 28190 | 13863 | 14327 | 480 | 502 | 800 | 778 | 1966 | 1911 | 1041 | 967 | 1143 | 1081 |
| 96 | Hovedstadsområdet | 28190 | 13863 | 14327 | 480 | 502 | 800 | 778 | 1966 | 1911 | 1041 | 967 | 1143 | 1081 |
| 97 | HVIDOVRE KOMMUNE | 51059 | 24901 | 26158 | 801 | 818 | 1221 | 1293 | 3239 | 3201 | 1756 | 1650 | 1940 | 1919 |
| 98 | Avedøre sogn | 14102 | 6979 | 7123 | 330 | 306 | 447 | 498 | 1058 | 1072 | 530 | 491 | 569 | 612 |
| 99 | Hvidovre sogn | 9190 | 4419 | 4771 | 98 | 115 | 138 | 156 | 384 | 427 | 225 | 287 | 508 | 446 |
| 100 | Risbjerg sogn | 12773 | 6175 | 6598 | 185 | 167 | 303 | 297 | 806 | 745 | 458 | 354 | 431 | 442 |
| 101 | Strandmarks sogn | 14994 | 7328 | 7666 | 188 | 230 | 333 | 342 | 991 | 957 | 543 | 518 | 432 | 419 |
| 102 | Uoplyst sogn | | | | | | | | | | | | | |
| 103 | Byer i alt | 51059 | 24901 | 26158 | 801 | 818 | 1221 | 1293 | 3239 | 3201 | 1756 | 1650 | 1940 | 1919 |
| 104 | Hovedstadsområdet | 51059 | 24901 | 26158 | 801 | 818 | 1221 | 1293 | 3239 | 3201 | 1756 | 1650 | 1940 | 1919 |
| 105 | HØJE TÅSTRUP KOMMUNE | 43294 | 21846 | 21448 | 965 | 896 | 1483 | 1374 | 3505 | 3453 | 1351 | 1337 | 1674 | 1640 |
| 106 | Fløng sogn | 4806 | 2483 | 2323 | 87 | 80 | 179 | 156 | 480 | 450 | 167 | 148 | 115 | 101 |
| 107 | Hedehusene sogn | 6373 | 3163 | 3210 | 172 | 139 | 204 | 215 | 451 | 497 | 194 | 218 | 277 | 262 |
| 108 | Høje Tåstrup sogn | 4477 | 2322 | 2155 | 136 | 141 | 142 | 153 | 247 | 226 | 110 | 167 | 339 | 386 |
| 109 | Reerslev sogn | 710 | 373 | 337 | 12 | 13 | 25 | 30 | 61 | 48 | 27 | 17 | 18 | 19 |
| 110 | Rønnevang sogn | 8672 | 4386 | 4286 | 207 | 205 | 344 | 271 | 701 | 644 | 213 | 219 | 344 | 383 |
| 111 | Sengeløse sogn | 2299 | 1182 | 1117 | 41 | 37 | 89 | 82 | 195 | 211 | 86 | 66 | 52 | 40 |
| 112 | Tåstrup Nykirke sogn | 15957 | 7937 | 8020 | 310 | 281 | 500 | 467 | 1370 | 1377 | 554 | 502 | 529 | 449 |
| 113 | Uoplyst sogn | | | | | | | | | | | | | |
| 114 | Byer i alt | 43294 | 21846 | 21448 | 965 | 896 | 1483 | 1374 | 3505 | 3453 | 1351 | 1337 | 1674 | 1640 |
| 115 | Hovedstadsområdet | 43294 | 21846 | 21448 | 965 | 896 | 1483 | 1374 | 3505 | 3453 | 1351 | 1337 | 1674 | 1640 |
| 116 | ISHØJ KOMMUNE | 20856 | 10650 | 10206 | 584 | 574 | 854 | 843 | 1825 | 1680 | 704 | 708 | 969 | 990 |
| 117 | Ishøj sogn | 20233 | 10320 | 9913 | 582 | 568 | 843 | 833 | 1776 | 1632 | 656 | 690 | 951 | 975 |
| 118 | Torslunde sogn | 623 | 330 | 293 | 2 | 6 | 11 | 10 | 49 | 48 | 48 | 18 | 18 | 15 |
| 119 | Uoplyst sogn | | | | | | | | | | | | | |

| 25 - 29 år | | 30 - 34 år | | 35 - 39 år | | 40 - 49 år | | 50 - 59 år | | 60 - 64 år | | 65 - 66 år | | 67 - 69 år | | 70 år og mere | | Lb. nr. |
|----------------|---------|------------|---------|------------|---------|------------|---------|------------|---------|------------|---------|------------|---------|------------|---------|---------------|---------|------------|
| Mænd | Kvinder | Mænd | Kvinder | Mænd | Kvinder | Mænd | Kvinder | Mænd | Kvinder | Mænd | Kvinder | Mænd | Kvinder | Mænd | Kvinder | Mænd | Kvinder | |
| 14 | 15 | 16 | 17 | 18 | 19 | 20 | 21 | 22 | 23 | 24 | 25 | 26 | 27 | 28 | 29 | 30 | 31 | |
| Antal personer | | | | | | | | | | | | | | | | | | |
| 2398 | 2301 | 2480 | 2475 | 2332 | 2446 | 3510 | 4043 | 4106 | 4822 | 1911 | 2149 | 601 | 687 | 826 | 976 | 1857 | 2983 | 83 |
| 2398 | 2301 | 2480 | 2475 | 2332 | 2446 | 3510 | 4043 | 4106 | 4822 | 1911 | 2149 | 601 | 687 | 826 | 976 | 1857 | 2983 | 84 |
| 654 | 655 | 750 | 714 | 771 | 780 | 1248 | 1396 | 1284 | 1390 | 559 | 603 | 189 | 218 | 233 | 276 | 596 | 926 | 85 |
| 654 | 655 | 750 | 714 | 771 | 780 | 1248 | 1396 | 1284 | 1390 | 559 | 603 | 189 | 218 | 233 | 276 | 596 | 926 | 86 87 |
| 654 | 655 | 750 | 714 | 771 | 780 | 1248 | 1396 | 1284 | 1390 | 559 | 603 | 189 | 218 | 233 | 276 | 596 | 926 | 88 |
| 654 | 655 | 750 | 714 | 771 | 780 | 1248 | 1396 | 1284 | 1390 | 559 | 603 | 189 | 218 | 233 | 276 | 596 | 926 | 89 |
| 1100 | 1104 | 1089 | 1142 | 1030 | 1088 | 1782 | 1928 | 1830 | 1958 | 659 | 646 | 185 | 196 | 269 | 260 | 489 | 766 | 90 |
| 155 | 176 | 153 | 174 | 136 | 132 | 245 | 332 | 424 | 512 | 173 | 194 | 57 | 65 | 76 | 72 | 131 | 235 | 91 |
| 719 | 722 | 680 | 726 | 667 | 741 | 1187 | 1201 | 895 | 862 | 266 | 239 | 75 | 79 | 113 | 106 | 211 | 350 | 92 |
| 226 | 206 | 256 | 242 | 227 | 215 | 350 | 395 | 511 | 584 | 220 | 213 | 53 | 52 | 80 | 82 | 147 | 181 | 93 94 |
| 1100 | 1104 | 1089 | 1142 | 1030 | 1088 | 1782 | 1928 | 1830 | 1958 | 659 | 646 | 185 | 196 | 269 | 260 | 489 | 766 | 95 |
| 1100 | 1104 | 1089 | 1142 | 1030 | 1088 | 1782 | 1928 | 1830 | 1958 | 659 | 646 | 185 | 196 | 269 | 260 | 489 | 766 | 96 |
| 1819 | 1819 | 1983 | 1927 | 1875 | 2042 | 3263 | 3419 | 3398 | 3644 | 1412 | 1390 | 414 | 515 | 542 | 686 | 1238 | 1835 | 97 |
| 593 | 639 | 666 | 631 | 591 | 631 | 906 | 861 | 690 | 644 | 243 | 227 | 69 | 92 | 92 | 111 | 195 | 308 | 98 |
| 364 | 287 | 341 | 310 | 326 | 342 | 532 | 500 | 611 | 683 | 335 | 375 | 112 | 148 | 138 | 199 | 307 | 496 | 99 |
| 456 | 446 | 463 | 472 | 404 | 445 | 690 | 873 | 964 | 1096 | 380 | 401 | 118 | 140 | 164 | 191 | 353 | 529 | 100 |
| 406 | 447 | 513 | 514 | 554 | 624 | 1135 | 1185 | 1133 | 1221 | 454 | 387 | 115 | 135 | 148 | 185 | 383 | 502 | 101 102 |
| 1819 | 1819 | 1983 | 1927 | 1875 | 2042 | 3263 | 3419 | 3398 | 3644 | 1412 | 1390 | 414 | 515 | 542 | 686 | 1238 | 1835 | 103 |
| 1819 | 1819 | 1983 | 1927 | 1875 | 2042 | 3263 | 3419 | 3398 | 3644 | 1412 | 1390 | 414 | 515 | 542 | 686 | 1238 | 1835 | 104 |
| 1854 | 1780 | 2126 | 2189 | 2230 | 2197 | 2954 | 2660 | 1902 | 1729 | 670 | 633 | 201 | 227 | 282 | 312 | 649 | 1021 | 105 |
| 158 | 175 | 253 | 278 | 261 | 271 | 381 | 328 | 209 | 160 | 66 | 53 | 20 | 14 | 31 | 22 | 76 | 87 | 106 |
| 278 | 276 | 329 | 314 | 268 | 249 | 350 | 334 | 306 | 288 | 110 | 113 | 43 | 35 | 40 | 64 | 141 | 206 | 107 |
| 392 | 281 | 256 | 187 | 223 | 191 | 229 | 187 | 136 | 120 | 49 | 48 | 12 | 15 | 19 | 19 | 32 | 34 | 108 |
| 28 | 30 | 38 | 36 | 40 | 29 | 47 | 51 | 38 | 27 | 19 | 12 | 2 | 3 | 4 | 3 | 14 | 19 | 109 |
| 443 | 450 | 539 | 534 | 513 | 481 | 571 | 517 | 282 | 275 | 92 | 95 | 30 | 31 | 40 | 35 | 67 | 146 | 110 |
| 57 | 73 | 99 | 111 | 153 | 134 | 175 | 144 | 111 | 102 | 42 | 32 | 15 | 12 | 20 | 16 | 47 | 57 | 111 |
| 498 | 495 | 612 | 729 | 772 | 842 | 1201 | 1099 | 820 | 757 | 292 | 280 | 79 | 117 | 128 | 153 | 272 | 472 | 112 113 |
| 1854 | 1780 | 2126 | 2189 | 2230 | 2197 | 2954 | 2660 | 1902 | 1729 | 670 | 633 | 201 | 227 | 282 | 312 | 649 | 1021 | 114 |
| 1854 | 1780 | 2126 | 2189 | 2230 | 2197 | 2954 | 2660 | 1902 | 1729 | 670 | 633 | 201 | 227 | 282 | 312 | 649 | 1021 | 115 |
| 1058 | 961 | 1112 | 1193 | 1155 | 1023 | 1198 | 1001 | 663 | 595 | 177 | 231 | 64 | 73 | 101 | 103 | 186 | 231 | 116 |
| 1036 | 944 | 1089 | 1174 | 1138 | 996 | 1155 | 960 | 625 | 563 | 157 | 213 | 60 | 69 | 92 | 99 | 160 | 197 | 117 |
| 22 | 17 | 23 | 19 | 17 | 27 | 43 | 41 | 38 | 32 | 20 | 18 | 4 | 4 | 9 | 4 | 26 | 34 | 118 119 |

Tabel 1. Hele befolkningen fordelt på køn og aldersgrupper.

| Lb. nr. | Hele befolkningen | | | 0 - 2 år | | 3 - 6 år | | 7 - 15 år | | 16 - 19 år | | 20 - 24 år | |
|---------------------------|-------------------|-------|---------|----------|---------|----------|---------|-----------|---------|------------|---------|------------|---------|
| | I alt | Mænd | Kvinder | Mænd | Kvinder | Mænd | Kvinder | Mænd | Kvinder | Mænd | Kvinder | Mænd | Kvinder |
| | 1 | 2 | 3 | 4 | 5 | 6 | 7 | 8 | 9 | 10 | 11 | 12 | 13 |
| | Antal personer | | | | | | | | | | | | |
| 120 Byer i alt | 20856 | 10650 | 10206 | 584 | 574 | 854 | 843 | 1825 | 1680 | 704 | 708 | 969 | 990 |
| 121 Hovedstadsområdet | 20856 | 10650 | 10206 | 584 | 574 | 854 | 843 | 1825 | 1680 | 704 | 708 | 969 | 990 |
| 122 LEDØJE-SMØRUM KOMMUNE | 8570 | 4331 | 4239 | 192 | 185 | 322 | 317 | 871 | 851 | 286 | 294 | 203 | 192 |
| 123 Ledøje sogn | 953 | 469 | 484 | 21 | 12 | 22 | 30 | 77 | 96 | 33 | 29 | 28 | 18 |
| 124 Smørum sogn | 7617 | 3862 | 3755 | 171 | 173 | 300 | 287 | 794 | 755 | 253 | 265 | 175 | 174 |
| 125 Uoplyst sogn | | | | | | | | | | | | | |
| 126 Byer i alt | 8570 | 4331 | 4239 | 192 | 185 | 322 | 317 | 871 | 851 | 286 | 294 | 203 | 192 |
| 127 Hovedstadsområdet | 8570 | 4331 | 4239 | 192 | 185 | 322 | 317 | 871 | 851 | 286 | 294 | 203 | 192 |
| 128 LYNGBY-TÅRBÆK KOMMUNE | 51703 | 24726 | 26977 | 610 | 597 | 1007 | 878 | 2658 | 2477 | 1463 | 1345 | 2157 | 1485 |
| 129 Christians sogn | 8481 | 3866 | 4615 | 106 | 108 | 144 | 133 | 319 | 314 | 149 | 153 | 277 | 251 |
| 130 Lundtofte sogn | 12706 | 6288 | 6418 | 163 | 157 | 288 | 245 | 734 | 714 | 428 | 365 | 594 | 350 |
| 131 Lyngby sogn | 13138 | 6335 | 6803 | 136 | 133 | 238 | 182 | 621 | 622 | 398 | 342 | 758 | 453 |
| 132 Sorgenfri sogn | 5094 | 2392 | 2702 | 71 | 61 | 103 | 102 | 296 | 275 | 150 | 151 | 143 | 130 |
| 133 Tårnbæk sogn | 1794 | 862 | 932 | 11 | 18 | 29 | 36 | 120 | 80 | 43 | 54 | 56 | 57 |
| 134 Virum sogn | 10490 | 4983 | 5507 | 123 | 120 | 205 | 180 | 568 | 472 | 295 | 280 | 329 | 244 |
| 135 Uoplyst sogn | | | | | | | | | | | | | |
| 136 Byer i alt | 51703 | 24726 | 26977 | 610 | 597 | 1007 | 878 | 2658 | 2477 | 1463 | 1345 | 2157 | 1485 |
| 137 Hovedstadsområdet | 51703 | 24726 | 26977 | 610 | 597 | 1007 | 878 | 2658 | 2477 | 1463 | 1345 | 2157 | 1485 |
| 138 RØDOVRE KOMMUNE | 37673 | 18274 | 19399 | 520 | 484 | 824 | 741 | 2351 | 2248 | 1300 | 1223 | 1316 | 1203 |
| 139 Grøndalslund sogn | 7387 | 3602 | 3785 | 103 | 95 | 170 | 165 | 431 | 450 | 223 | 228 | 230 | 200 |
| 140 Hendriksholm sogn | 6945 | 3243 | 3702 | 77 | 73 | 113 | 85 | 359 | 330 | 218 | 213 | 225 | 192 |
| 141 Islev sogn | 11405 | 5672 | 5733 | 147 | 130 | 261 | 216 | 857 | 827 | 469 | 403 | 351 | 249 |
| 142 Rødovre sogn | 11936 | 5757 | 6179 | 193 | 186 | 280 | 275 | 704 | 641 | 390 | 379 | 510 | 562 |
| 143 Uoplyst sogn | | | | | | | | | | | | | |
| 144 Byer i alt | 37673 | 18274 | 19399 | 520 | 484 | 824 | 741 | 2351 | 2248 | 1300 | 1223 | 1316 | 1203 |
| 145 Hovedstadsområdet | 37673 | 18274 | 19399 | 520 | 484 | 824 | 741 | 2351 | 2248 | 1300 | 1223 | 1316 | 1203 |
| 146 SØLLERØD KOMMUNE | 31705 | 15473 | 16232 | 445 | 405 | 688 | 682 | 2269 | 2077 | 1105 | 1056 | 1196 | 937 |
| 147 Gammel Holte sogn | 4403 | 2143 | 2260 | 92 | 73 | 121 | 115 | 333 | 333 | 150 | 145 | 134 | 110 |
| 148 Ny Holte sogn | 6362 | 3032 | 3330 | 86 | 64 | 117 | 106 | 407 | 385 | 230 | 186 | 203 | 161 |
| 149 Nærum sogn | 5859 | 2827 | 3032 | 72 | 73 | 136 | 145 | 442 | 405 | 193 | 163 | 195 | 140 |
| 150 Søllerød sogn | 8564 | 4289 | 4275 | 103 | 114 | 168 | 175 | 617 | 528 | 326 | 338 | 466 | 327 |
| 151 Vedbæk sogn | 6517 | 3182 | 3335 | 92 | 81 | 146 | 141 | 470 | 426 | 206 | 224 | 198 | 199 |
| 152 Uoplyst sogn | | | | | | | | | | | | | |
| 153 Byer i alt | 31705 | 15473 | 16232 | 445 | 405 | 688 | 682 | 2269 | 2077 | 1105 | 1056 | 1196 | 937 |
| 154 Hovedstadsområdet | 31705 | 15473 | 16232 | 445 | 405 | 688 | 682 | 2269 | 2077 | 1105 | 1056 | 1196 | 937 |
| 155 TÅRNBY KOMMUNE | 41517 | 20640 | 20877 | 629 | 568 | 1010 | 977 | 2790 | 2625 | 1385 | 1191 | 1222 | 1067 |
| 156 Kastrop sogn | 10550 | 5004 | 5546 | 134 | 126 | 205 | 186 | 513 | 506 | 302 | 264 | 392 | 322 |
| 157 Korsvejens sogn | 8068 | 3923 | 4145 | 107 | 82 | 162 | 167 | 525 | 489 | 258 | 259 | 263 | 201 |
| 158 Tårnby sogn | 22899 | 11713 | 11186 | 388 | 360 | 643 | 624 | 1752 | 1630 | 825 | 668 | 567 | 544 |
| 159 Uoplyst sogn | | | | | | | | | | | | | |

| 25 - 29 år | | 30 - 34 år | | 35 - 39 år | | 40 - 49 år | | 50 - 59 år | | 60 - 64 år | | 65 - 66 år | | 67 - 69 år | | 70 år og mere | | Lb. nr. |
|----------------|---------|------------|---------|------------|---------|------------|---------|------------|---------|------------|---------|------------|---------|------------|---------|---------------|---------|---------|
| Mænd | Kvinder | Mænd | Kvinder | Mænd | Kvinder | Mænd | Kvinder | Mænd | Kvinder | Mænd | Kvinder | Mænd | Kvinder | Mænd | Kvinder | Mænd | Kvinder | |
| 14 | 15 | 16 | 17 | 18 | 19 | 20 | 21 | 22 | 23 | 24 | 25 | 26 | 27 | 28 | 29 | 30 | 31 | |
| Antal personer | | | | | | | | | | | | | | | | | | |
| 1058 | 961 | 1112 | 1193 | 1155 | 1023 | 1198 | 1001 | 663 | 595 | 177 | 231 | 64 | 73 | 101 | 103 | 186 | 231 | 120 |
| 1058 | 961 | 1112 | 1193 | 1155 | 1023 | 1198 | 1001 | 663 | 595 | 177 | 231 | 64 | 73 | 101 | 103 | 186 | 231 | 121 |
| 287 | 341 | 513 | 558 | 583 | 565 | 632 | 540 | 263 | 179 | 61 | 66 | 21 | 23 | 34 | 34 | 63 | 94 | 122 |
| 29 | 26 | 45 | 54 | 54 | 49 | 69 | 64 | 38 | 28 | 11 | 11 | 4 | 7 | 12 | 7 | 26 | 53 | 123 |
| 258 | 315 | 468 | 504 | 529 | 516 | 563 | 476 | 225 | 151 | 50 | 55 | 17 | 16 | 22 | 27 | 37 | 41 | 124 |
| | | | | | | | | | | | | | | | | | | 125 |
| 287 | 341 | 513 | 558 | 583 | 565 | 632 | 540 | 263 | 179 | 61 | 66 | 21 | 23 | 34 | 34 | 63 | 94 | 126 |
| 287 | 341 | 513 | 558 | 583 | 565 | 632 | 540 | 263 | 179 | 61 | 66 | 21 | 23 | 34 | 34 | 63 | 94 | 127 |
| 1643 | 1446 | 1704 | 1741 | 1688 | 1581 | 2512 | 2996 | 3735 | 4585 | 1883 | 2216 | 627 | 812 | 838 | 1113 | 2201 | 3705 | 128 |
| 308 | 280 | 305 | 265 | 265 | 239 | 367 | 401 | 521 | 679 | 286 | 415 | 117 | 196 | 186 | 276 | 516 | 905 | 129 |
| 429 | 382 | 436 | 455 | 441 | 417 | 649 | 801 | 1026 | 1117 | 403 | 435 | 126 | 127 | 140 | 201 | 431 | 652 | 130 |
| 469 | 365 | 385 | 404 | 381 | 380 | 646 | 755 | 920 | 1137 | 443 | 531 | 133 | 196 | 218 | 274 | 589 | 1029 | 131 |
| 102 | 99 | 157 | 198 | 166 | 158 | 224 | 311 | 384 | 542 | 239 | 267 | 83 | 81 | 100 | 94 | 174 | 233 | 132 |
| 71 | 52 | 70 | 63 | 68 | 55 | 95 | 96 | 102 | 120 | 66 | 85 | 26 | 34 | 29 | 32 | 76 | 150 | 133 |
| 264 | 268 | 351 | 356 | 367 | 332 | 531 | 632 | 782 | 990 | 446 | 483 | 142 | 178 | 165 | 236 | 415 | 736 | 134 |
| | | | | | | | | | | | | | | | | | | 135 |
| 1643 | 1446 | 1704 | 1741 | 1688 | 1581 | 2512 | 2996 | 3735 | 4585 | 1883 | 2216 | 627 | 812 | 838 | 1113 | 2201 | 3705 | 136 |
| 1643 | 1446 | 1704 | 1741 | 1688 | 1581 | 2512 | 2996 | 3735 | 4585 | 1883 | 2216 | 627 | 812 | 838 | 1113 | 2201 | 3705 | 137 |
| 1303 | 1252 | 1355 | 1273 | 1255 | 1355 | 2390 | 2851 | 2759 | 2985 | 1086 | 1173 | 330 | 397 | 447 | 567 | 1038 | 1647 | 138 |
| 241 | 244 | 265 | 258 | 247 | 265 | 459 | 547 | 638 | 659 | 240 | 222 | 70 | 75 | 89 | 112 | 196 | 265 | 139 |
| 215 | 189 | 186 | 173 | 189 | 191 | 401 | 554 | 563 | 638 | 229 | 275 | 72 | 95 | 104 | 177 | 292 | 517 | 140 |
| 276 | 313 | 415 | 433 | 430 | 451 | 815 | 918 | 861 | 901 | 321 | 345 | 97 | 98 | 127 | 101 | 245 | 348 | 141 |
| 571 | 506 | 489 | 409 | 389 | 448 | 715 | 832 | 697 | 787 | 296 | 331 | 91 | 129 | 127 | 177 | 305 | 517 | 142 |
| | | | | | | | | | | | | | | | | | | 143 |
| 1303 | 1252 | 1355 | 1273 | 1255 | 1355 | 2390 | 2851 | 2759 | 2985 | 1086 | 1173 | 330 | 397 | 447 | 567 | 1038 | 1647 | 144 |
| 1303 | 1252 | 1355 | 1273 | 1255 | 1355 | 2390 | 2851 | 2759 | 2985 | 1086 | 1173 | 330 | 397 | 447 | 567 | 1038 | 1647 | 145 |
| 797 | 726 | 959 | 1204 | 1222 | 1417 | 2121 | 2253 | 2202 | 2297 | 899 | 936 | 264 | 309 | 384 | 409 | 922 | 1524 | 146 |
| 117 | 126 | 144 | 177 | 179 | 202 | 300 | 299 | 308 | 310 | 96 | 95 | 25 | 29 | 46 | 29 | 98 | 217 | 147 |
| 155 | 145 | 200 | 235 | 236 | 270 | 376 | 415 | 431 | 498 | 189 | 216 | 63 | 77 | 88 | 120 | 251 | 452 | 148 |
| 175 | 153 | 185 | 248 | 252 | 276 | 387 | 415 | 348 | 410 | 163 | 180 | 44 | 66 | 63 | 86 | 172 | 272 | 149 |
| 225 | 176 | 222 | 285 | 303 | 366 | 617 | 658 | 640 | 619 | 237 | 246 | 78 | 74 | 95 | 91 | 192 | 278 | 150 |
| 125 | 126 | 208 | 259 | 252 | 303 | 441 | 466 | 475 | 460 | 214 | 199 | 54 | 63 | 92 | 83 | 209 | 305 | 151 |
| | | | | | | | | | | | | | | | | | | 152 |
| 797 | 726 | 959 | 1204 | 1222 | 1417 | 2121 | 2253 | 2202 | 2297 | 899 | 936 | 264 | 309 | 384 | 409 | 922 | 1524 | 153 |
| 797 | 726 | 959 | 1204 | 1222 | 1417 | 2121 | 2253 | 2202 | 2297 | 899 | 936 | 264 | 309 | 384 | 409 | 922 | 1524 | 154 |
| 1360 | 1375 | 1722 | 1700 | 1691 | 1653 | 2723 | 2804 | 2980 | 3206 | 1241 | 1280 | 422 | 379 | 466 | 510 | 999 | 1542 | 155 |
| 347 | 337 | 355 | 363 | 290 | 285 | 531 | 669 | 912 | 1115 | 420 | 473 | 130 | 139 | 145 | 188 | 328 | 573 | 156 |
| 233 | 223 | 274 | 277 | 308 | 308 | 442 | 536 | 626 | 727 | 279 | 277 | 97 | 99 | 92 | 123 | 257 | 377 | 157 |
| 780 | 815 | 1093 | 1060 | 1093 | 1060 | 1750 | 1599 | 1442 | 1364 | 542 | 530 | 195 | 141 | 229 | 199 | 414 | 592 | 158 |
| | | | | | | | | | | | | | | | | | | 159 |

Tabel 1. Hele befolkningen fordelt på køn og aldersgrupper.

| Lb. nr. | Hele befolkningen | | | 0 - 2 år | | 3 - 6 år | | 7 - 15 år | | 16 - 19 år | | 20 - 24 år | |
|---|-------------------|-------|---------|----------|---------|----------|---------|-----------|---------|------------|---------|------------|---------|
| | I alt | Mænd | Kvinder | Mænd | Kvinder | Mænd | Kvinder | Mænd | Kvinder | Mænd | Kvinder | Mænd | Kvinder |
| | 1 | 2 | 3 | 4 | 5 | 6 | 7 | 8 | 9 | 10 | 11 | 12 | 13 |
| | Antal personer | | | | | | | | | | | | |
| 160 Byer i alt | 41517 | 20640 | 20877 | 629 | 568 | 1010 | 977 | 2790 | 2625 | 1385 | 1191 | 1222 | 1067 |
| 161 Hovedstadsområdet | 41517 | 20640 | 20877 | 629 | 568 | 1010 | 977 | 2790 | 2625 | 1385 | 1191 | 1222 | 1067 |
| 162 VALLENSBÆK KOMMUNE | 12256 | 6220 | 6036 | 260 | 267 | 417 | 433 | 1012 | 990 | 387 | 379 | 392 | 407 |
| 163 Vallensbæk sogn 164 Uoplyst sogn | 12256 | 6220 | 6036 | 260 | 267 | 417 | 433 | 1012 | 990 | 387 | 379 | 392 | 407 |
| 165 Byer i alt | 12256 | 6220 | 6036 | 260 | 267 | 417 | 433 | 1012 | 990 | 387 | 379 | 392 | 407 |
| 166 Hovedstadsområdet | 12256 | 6220 | 6036 | 260 | 267 | 417 | 433 | 1012 | 990 | 387 | 379 | 392 | 407 |
| 167 VÆRLØSE KOMMUNE | 17883 | 9031 | 8852 | 295 | 286 | 519 | 470 | 1611 | 1472 | 717 | 582 | 522 | 399 |
| 168 Værløse sogn 169 Uoplyst sogn | 17883 | 9031 | 8852 | 295 | 286 | 519 | 470 | 1611 | 1472 | 717 | 582 | 522 | 399 |
| 170 Byer i alt | 17883 | 9031 | 8852 | 295 | 286 | 519 | 470 | 1611 | 1472 | 717 | 582 | 522 | 399 |
| 171 Hovedstadsområdet | 17883 | 9031 | 8852 | 295 | 286 | 519 | 470 | 1611 | 1472 | 717 | 582 | 522 | 399 |

| 25 - 29 år | | 30 - 34 år | | 35 - 39 år | | 40 - 49 år | | 50 - 59 år | | 60 - 64 år | | 65 - 66 år | | 67 - 69 år | | 70 år og mere | | Lb. nr. |
|----------------|---------|------------|---------|------------|---------|------------|---------|------------|---------|------------|---------|------------|---------|------------|---------|---------------|---------|------------|
| Mænd | Kvinder | Mænd | Kvinder | Mænd | Kvinder | Mænd | Kvinder | Mænd | Kvinder | Mænd | Kvinder | Mænd | Kvinder | Mænd | Kvinder | Mænd | Kvinder | |
| 14 | 15 | 16 | 17 | 18 | 19 | 20 | 21 | 22 | 23 | 24 | 25 | 26 | 27 | 28 | 29 | 30 | 31 | |
| Antal personer | | | | | | | | | | | | | | | | | | |
| 1360 | 1375 | 1722 | 1700 | 1691 | 1653 | 2723 | 2804 | 2980 | 3206 | 1241 | 1280 | 422 | 379 | 466 | 510 | 999 | 1542 | 160 |
| 1360 | 1375 | 1722 | 1700 | 1691 | 1653 | 2723 | 2804 | 2980 | 3206 | 1241 | 1280 | 422 | 379 | 466 | 510 | 999 | 1542 | 161 |
| 538 | 562 | 686 | 696 | 773 | 737 | 978 | 839 | 485 | 422 | 132 | 120 | 28 | 33 | 52 | 44 | 80 | 107 | 162 |
| 538 | 562 | 686 | 696 | 773 | 737 | 978 | 839 | 485 | 422 | 132 | 120 | 28 | 33 | 52 | 44 | 80 | 107 | 163 164 |
| 538 | 562 | 686 | 696 | 773 | 737 | 978 | 839 | 485 | 422 | 132 | 120 | 28 | 33 | 52 | 44 | 80 | 107 | 165 |
| 538 | 562 | 686 | 696 | 773 | 737 | 978 | 839 | 485 | 422 | 132 | 120 | 28 | 33 | 52 | 44 | 80 | 107 | 166 |
| 395 | 506 | 755 | 845 | 846 | 898 | 1499 | 1478 | 1107 | 970 | 307 | 305 | 94 | 96 | 107 | 148 | 257 | 397 | 167 |
| 395 | 506 | 755 | 845 | 846 | 898 | 1499 | 1478 | 1107 | 970 | 307 | 305 | 94 | 96 | 107 | 148 | 257 | 397 | 168 169 |
| 395 | 506 | 755 | 845 | 846 | 898 | 1499 | 1478 | 1107 | 970 | 307 | 305 | 94 | 96 | 107 | 148 | 257 | 397 | 170 |
| 395 | 506 | 755 | 845 | 846 | 898 | 1499 | 1478 | 1107 | 970 | 307 | 305 | 94 | 96 | 107 | 148 | 257 | 397 | 171 |

Tabel 2. Personer på 16 år og derover i og uden for erhverv året 1980, fordelt efter socioøkonomisk gruppe og branche.

| Lb. nr. | Personer i erhverv | | Selvstændige | Medhj.-ægtefæller | Lønmodtagere | | | | | | | | | | |
|----------------|---|---------|--------------|-------------------|---------------|---------|----------------|---------|---------------|---------|-----------------|---------|-----------------|---------|-------|
| | I alt | Kvinder | | | Funk. I og II | | Funktionær III | | Fagl. arbejd. | | Ikke fagl. arb. | | Lønmodt. u.n.a. | | |
| | | | | | I alt | Kvinder | I alt | Kvinder | I alt | Kvinder | I alt | Kvinder | I alt | Kvinder | |
| Antal personer | | | | | | | | | | | | | | | |
| 1 | HELE LANDET | 2625209 | 1140055 | 307271 | 76054 | 506698 | 171065 | 621131 | 416024 | 313260 | 18986 | 656990 | 330838 | 143805 | 81877 |
| 2 | Hovedstadsområdet | 749728 | 344631 | 50561 | 7888 | 178666 | 59807 | 225531 | 152167 | 79465 | 5501 | 153159 | 77416 | 54458 | 31502 |
| 3 | Byer med 10000 indb. eller mere | 723804 | 321280 | 52584 | 10266 | 148805 | 50260 | 182842 | 119543 | 95164 | 5927 | 197035 | 102710 | 37108 | 21997 |
| 4 | Byer med 2000 - 9999 indb. | 360343 | 158973 | 34357 | 7532 | 72220 | 21801 | 87759 | 59726 | 48748 | 2796 | 94418 | 50638 | 15309 | 9890 |
| 5 | Byer med 200 - 1999 indb. | 362336 | 154328 | 45046 | 10971 | 60575 | 20121 | 74358 | 50252 | 50555 | 2625 | 106663 | 54273 | 14168 | 8525 |
| 6 | Landdistrikter | 428998 | 160843 | 124723 | 39397 | 46432 | 19076 | 50641 | 34336 | 39328 | 2137 | 105715 | 45801 | 22762 | 9963 |
| Geokode 1: | | | | | | | | | | | | | | | |
| 7 | 1 Hovedstadsregionen | 942502 | 429528 | 68803 | 11584 | 221942 | 73717 | 274845 | 186172 | 103909 | 6885 | 196297 | 99561 | 65122 | 38108 |
| 8 | Hovedstaden | 333911 | 154477 | 22688 | 2833 | 72535 | 27629 | 98916 | 64349 | 32468 | 2473 | 77221 | 37522 | 27250 | 14795 |
| 9 | Forstadskommuner | 415817 | 190154 | 27873 | 5055 | 106131 | 32178 | 126615 | 87818 | 46997 | 3028 | 75938 | 39894 | 27208 | 16707 |
| 10 | Andre kom. hvis største by har mindst 10000 indb. | 109933 | 48955 | 8401 | 1667 | 25108 | 8286 | 28721 | 19465 | 13931 | 827 | 25333 | 12843 | 6772 | 4288 |
| 11 | Andre kommuner | 82841 | 35942 | 9841 | 2029 | 18168 | 5624 | 20593 | 14540 | 10513 | 557 | 17805 | 9302 | 3892 | 2318 |
| 12 | 2 Bykom. uden for h-regionen | 867218 | 377292 | 84676 | 19784 | 171366 | 57690 | 205689 | 135436 | 112170 | 6808 | 231453 | 119697 | 42080 | 24044 |
| 13 | Kommuner hvis største by har Mindst 100.000 indb. | 284911 | 126754 | 21711 | 4637 | 63656 | 22442 | 71358 | 47801 | 36691 | 2375 | 70269 | 36989 | 16589 | 8522 |
| 14 | Mindst 40.000 indb. | 148016 | 63411 | 13905 | 2876 | 27716 | 8409 | 34129 | 22705 | 19820 | 1207 | 42923 | 21519 | 6647 | 4114 |
| 15 | Mindst 20.000 indb. | 235824 | 102699 | 24630 | 5899 | 46003 | 15596 | 56381 | 36467 | 30007 | 1794 | 62921 | 33136 | 9983 | 5956 |
| 16 | Mindst 10.000 indb. | 198467 | 84428 | 24430 | 6372 | 33991 | 11243 | 43821 | 28463 | 25652 | 1432 | 55340 | 28053 | 8861 | 5452 |
| 17 | 3 Øvr. kom. efter andel indb i byer med mindst 2000 indb. | 815489 | 333235 | 153792 | 44686 | 113390 | 39658 | 140597 | 94416 | 97181 | 5293 | 229240 | 111580 | 36603 | 19725 |
| 18 | 50 pct. og derover | 128981 | 53726 | 18993 | 5309 | 20760 | 6561 | 25286 | 16994 | 16188 | 897 | 36402 | 18019 | 6043 | 3535 |
| 19 | 33,3-49,9 pct. | 321451 | 132524 | 58185 | 16795 | 45518 | 15930 | 57984 | 38789 | 39035 | 2102 | 89232 | 43714 | 14702 | 7941 |
| 20 | Under 33,3 pct. | 152292 | 61556 | 31061 | 9243 | 20012 | 7057 | 24643 | 16435 | 17628 | 992 | 42872 | 20926 | 6833 | 3653 |
| 21 | Ingen by med 2000 indb. | 212765 | 85429 | 45553 | 13339 | 27100 | 10110 | 32684 | 22198 | 24330 | 1302 | 60734 | 28921 | 9025 | 4596 |
| 22 | KØBENHAVNS AMTSKOMMUNE | 353486 | 162011 | 23854 | 4192 | 88648 | 27648 | 107655 | 74149 | 39825 | 2538 | 64887 | 33771 | 24425 | 15023 |
| Geokode 2: | | | | | | | | | | | | | | | |
| 23 | Amagerkommuner | 31749 | 14353 | 2150 | 470 | 6505 | 1724 | 10523 | 7085 | 4157 | 212 | 5711 | 2927 | 2233 | 1530 |
| 24 | Nordkommuner | 126680 | 57861 | 11281 | 1896 | 42483 | 13700 | 33607 | 23798 | 10219 | 742 | 15993 | 8409 | 11201 | 6962 |
| 25 | Vestkommuner | 195057 | 89797 | 10423 | 1826 | 39660 | 12224 | 63525 | 43266 | 25449 | 1584 | 43183 | 22435 | 10991 | 6531 |
| 26 | Bymæssige områder i alt | 353486 | 162011 | 23854 | 4192 | 88648 | 27648 | 107655 | 74149 | 39825 | 2538 | 64887 | 33771 | 24425 | 15023 |
| 27 | heraf hovedstadsområdet | 353486 | 162011 | 23854 | 4192 | 88648 | 27648 | 107655 | 74149 | 39825 | 2538 | 64887 | 33771 | 24425 | 15023 |
| 28 | byer med mindst 10000 indb. | | | | | | | | | | | | | | |
| 29 | byer med 2000 - 9999 indb. | | | | | | | | | | | | | | |
| 30 | byer med 200 - 1999 indb. | | | | | | | | | | | | | | |
| 31 | Landdistrikter | | | | | | | | | | | | | | |
| 32 | ALBERTSLUND KOMMUNE | 16816 | 7694 | 697 | 117 | 4063 | 1446 | 5349 | 3541 | 1922 | 137 | 3664 | 1825 | 1004 | 529 |
| 33 | Herstedvester sogn | 13602 | 6290 | 516 | 72 | 3058 | 1112 | 4349 | 2870 | 1615 | 111 | 3187 | 1621 | 805 | 434 |
| 34 | Herstedøster sogn | 3214 | 1404 | 181 | 45 | 1005 | 334 | 1000 | 671 | 307 | 26 | 477 | 204 | 199 | 95 |
| 35 | Uoplyst sogn | | | | | | | | | | | | | | |
| 36 | Byer i alt | 16816 | 7694 | 697 | 117 | 4063 | 1446 | 5349 | 3541 | 1922 | 137 | 3664 | 1825 | 1004 | 529 |
| 37 | Hovedstadsområdet | 16816 | 7694 | 697 | 117 | 4063 | 1446 | 5349 | 3541 | 1922 | 137 | 3664 | 1825 | 1004 | 529 |

| Branche | | | | | | | | | | | | Personer uden for erhverv | | | | | Lb. nr. | |
|----------------|-----------------|-----------------|---------------|---------------|---------------------|------------------|---------------------------|-----------------------|---------------|---------------------|---------------------------|---------------------------|---------|---------------|----------------------|-----------|---------|--------|
| Landbrug m.m. | Fremstill. m.m. | Bygge- og anlæg | Engros-handel | Detail-handel | Rest-, hotel-virks. | Transport-virks. | Finans-, forretn. service | Rep. og pers. service | Under-visning | Sundh.-social-væsen | Tjeneste-ydelser i øvrigt | Uoplyst branche | I alt | Pensio-nister | Uddan-nelses-søgende | Hus-mødre | | Øvrige |
| 15 | 16 | 17 | 18 | 19 | 20 | 21 | 22 | 23 | 24 | 25 | 26 | 27 | 28 | 29 | 30 | 31 | 32 | |
| Antal personer | | | | | | | | | | | | | | | | | | |
| 200551 | 510836 | 199315 | 165429 | 207325 | 51614 | 169100 | 172995 | 58198 | 157646 | 354571 | 289076 | 88553 | 1359482 | 788690 | 181996 | 244353 | 144443 | 1 |
| 4594 | 123562 | 41423 | 63145 | 57498 | 16267 | 65031 | 70625 | 16928 | 47142 | 111823 | 106903 | 24787 | 371462 | 227424 | 46657 | 53859 | 43522 | 2 |
| 9047 | 159175 | 51476 | 43787 | 64360 | 15767 | 46722 | 48980 | 16110 | 45215 | 104431 | 89084 | 29650 | 430103 | 248266 | 60201 | 74397 | 47239 | 3 |
| 9906 | 83329 | 31728 | 21798 | 34312 | 6671 | 20897 | 23645 | 8884 | 22603 | 50282 | 35457 | 10831 | 169440 | 97334 | 24096 | 32225 | 15785 | 4 |
| 21357 | 80661 | 40566 | 20342 | 31049 | 6791 | 21330 | 17716 | 9641 | 23620 | 47176 | 31189 | 10898 | 180440 | 107207 | 22017 | 35497 | 15719 | 5 |
| 155647 | 64109 | 34122 | 16357 | 20106 | 6118 | 15120 | 12029 | 6635 | 19066 | 40859 | 26443 | 12387 | 208037 | 108459 | 29025 | 48375 | 22178 | 6 |
| 12139 | 160168 | 58874 | 75842 | 73825 | 19578 | 77307 | 84935 | 21231 | 60630 | 137232 | 131279 | 29462 | 447013 | 267910 | 58813 | 69392 | 50898 | 7 |
| 988 | 52724 | 15422 | 23363 | 24406 | 9663 | 29976 | 30754 | 7896 | 20615 | 53910 | 49750 | 14444 | 229465 | 159358 | 19149 | 23979 | 26979 | 8 |
| 3606 | 70838 | 26001 | 39782 | 33092 | 6604 | 35055 | 39871 | 9032 | 26527 | 57913 | 57153 | 10343 | 141997 | 68066 | 27508 | 29880 | 16543 | 9 |
| 2177 | 21731 | 9280 | 6749 | 9607 | 2116 | 7156 | 8463 | 2405 | 7825 | 14816 | 14774 | 2834 | 48558 | 27508 | 7131 | 9205 | 4714 | 10 |
| 5368 | 14875 | 8171 | 5948 | 6720 | 1195 | 5120 | 5847 | 1898 | 5663 | 10593 | 9602 | 1841 | 26993 | 12978 | 5025 | 6328 | 2662 | 11 |
| 43325 | 186221 | 63929 | 52157 | 73440 | 17534 | 53084 | 54784 | 19084 | 53373 | 120413 | 96375 | 33499 | 484722 | 270243 | 70745 | 90046 | 53688 | 12 |
| 8014 | 55896 | 19200 | 19264 | 22082 | 5767 | 18818 | 19987 | 6200 | 19828 | 44048 | 34212 | 11595 | 163661 | 88740 | 28150 | 27895 | 18876 | 13 |
| 5600 | 36009 | 10686 | 9889 | 13106 | 2804 | 9124 | 9317 | 3341 | 8721 | 17681 | 15024 | 6714 | 85842 | 48119 | 10979 | 16882 | 9862 | 14 |
| 13082 | 51334 | 18091 | 13080 | 21036 | 4622 | 12728 | 14651 | 5167 | 13944 | 33125 | 26370 | 8594 | 125058 | 69422 | 17635 | 23981 | 14020 | 15 |
| 16629 | 42982 | 15952 | 9924 | 17216 | 4341 | 12414 | 10829 | 4376 | 10880 | 25559 | 20769 | 6596 | 110161 | 63962 | 13981 | 21288 | 10930 | 16 |
| 145087 | 164447 | 76512 | 37430 | 60060 | 14502 | 38709 | 33276 | 17883 | 43643 | 96926 | 61422 | 25592 | 427747 | 250537 | 52438 | 84915 | 39857 | 17 |
| 15723 | 30477 | 11340 | 6434 | 10363 | 2294 | 6666 | 6075 | 2677 | 6981 | 14996 | 10706 | 4249 | 64044 | 36233 | 8399 | 13293 | 6119 | 18 |
| 54044 | 63759 | 29326 | 15108 | 24753 | 5661 | 15481 | 13990 | 7105 | 17146 | 40602 | 24499 | 9977 | 171197 | 100243 | 21258 | 32984 | 16712 | 19 |
| 29800 | 29879 | 15262 | 6793 | 10684 | 3003 | 6691 | 5763 | 3541 | 8030 | 17082 | 11434 | 4330 | 79511 | 46968 | 9723 | 15887 | 6933 | 20 |
| 45520 | 40332 | 20584 | 9095 | 14260 | 3544 | 9871 | 7448 | 4560 | 11486 | 24246 | 14783 | 7036 | 112995 | 67093 | 13058 | 22751 | 10093 | 21 |
| 2341 | 60529 | 20950 | 33720 | 27894 | 5745 | 30404 | 33730 | 7735 | 22315 | 50431 | 48260 | 9432 | 133775 | 69696 | 23318 | 26096 | 14665 | 22 |
| 253 | 4570 | 1624 | 2101 | 2496 | 999 | 5931 | 2611 | 621 | 1551 | 3355 | 4745 | 892 | 10958 | 5817 | 1666 | 2350 | 1125 | 23 |
| 746 | 19147 | 6635 | 11063 | 9607 | 1826 | 7599 | 14788 | 2898 | 10778 | 20404 | 17924 | 3265 | 63108 | 35781 | 10093 | 11478 | 5756 | 24 |
| 1342 | 36812 | 12691 | 20556 | 15791 | 2920 | 16874 | 16331 | 4216 | 9986 | 26672 | 25591 | 5275 | 59709 | 28098 | 11559 | 12268 | 7784 | 25 |
| 2341 | 60529 | 20950 | 33720 | 27894 | 5745 | 30404 | 33730 | 7735 | 22315 | 50431 | 48260 | 9432 | 133775 | 69696 | 23318 | 26096 | 14665 | 26 |
| 2341 | 60529 | 20950 | 33720 | 27894 | 5745 | 30404 | 33730 | 7735 | 22315 | 50431 | 48260 | 9432 | 133775 | 69696 | 23318 | 26096 | 14665 | 27 |
| | | | | | | | | | | | | | | | | | | 28 |
| | | | | | | | | | | | | | | | | | | 29 |
| | | | | | | | | | | | | | | | | | | 30 |
| | | | | | | | | | | | | | | | | | | 31 |
| 108 | 2654 | 900 | 2154 | 1206 | 223 | 1272 | 1366 | 341 | 1039 | 2603 | 2492 | 458 | 4281 | 1221 | 1333 | 810 | 917 | 32 |
| 79 | 2156 | 741 | 1726 | 983 | 177 | 1056 | 1009 | 269 | 820 | 2093 | 2096 | 397 | 3766 | 1134 | 1123 | 697 | 812 | 33 |
| 29 | 498 | 159 | 428 | 223 | 46 | 216 | 357 | 72 | 219 | 510 | 396 | 61 | 515 | 87 | 210 | 113 | 105 | 34 |
| | | | | | | | | | | | | | | | | | | 35 |
| 108 | 2654 | 900 | 2154 | 1206 | 223 | 1272 | 1366 | 341 | 1039 | 2603 | 2492 | 458 | 4281 | 1221 | 1333 | 810 | 917 | 36 |
| 108 | 2654 | 900 | 2154 | 1206 | 223 | 1272 | 1366 | 341 | 1039 | 2603 | 2492 | 458 | 4281 | 1221 | 1333 | 810 | 917 | 37 |

Tabel 2. Personer på 16 år og derover i og uden for erhverv året 1980, fordelt efter socioøkonomisk gruppe og branche.

| Lb. nr. | Personer i erhverv | | Selvstændige | Medhj.-ægtefæller | Lønmodtagere | | | | | | | | | |
|------------------------|--------------------|---------|--------------|-------------------|---------------|---------|----------------|---------|---------------|---------|-----------------|---------|-----------------|---------|
| | I alt | Kvinder | | | Funk. I og II | | Funktionær III | | Fagl. arbejd. | | Ikke fagl. arb. | | Lønmodt. u.n.a. | |
| | | | | | I alt | Kvinder | I alt | Kvinder | I alt | Kvinder | I alt | Kvinder | I alt | Kvinder |
| Antal personer | | | | | | | | | | | | | | |
| | 1 | 2 | 3 | 4 | 5 | 6 | 7 | 8 | 9 | 10 | 11 | 12 | 13 | 14 |
| 38 BALLERUP KOMMUNE | 28021 | 12944 | 1365 | 266 | 5673 | 1680 | 8898 | 6178 | 4053 | 224 | 6154 | 3403 | 1612 | 954 |
| 39 Ballerup sogn | 7962 | 3645 | 474 | 101 | 2006 | 599 | 2333 | 1681 | 996 | 61 | 1565 | 825 | 487 | 297 |
| 40 Måløv sogn | 3138 | 1420 | 187 | 35 | 769 | 251 | 950 | 640 | 403 | 22 | 615 | 344 | 179 | 98 |
| 41 Pederstrup sogn | 8334 | 3928 | 289 | 35 | 1168 | 320 | 2809 | 1919 | 1329 | 70 | 2248 | 1269 | 456 | 265 |
| 42 Skovlunde sogn | 8587 | 3951 | 415 | 95 | 1730 | 510 | 2806 | 1938 | 1325 | 71 | 1726 | 965 | 490 | 294 |
| 43 Uoplyst sogn | | | | | | | | | | | | | | |
| 44 Byer i alt | 28021 | 12944 | 1365 | 266 | 5673 | 1680 | 8898 | 6178 | 4053 | 224 | 6154 | 3403 | 1612 | 954 |
| 45 Hovedstadsområdet | 28021 | 12944 | 1365 | 266 | 5673 | 1680 | 8898 | 6178 | 4053 | 224 | 6154 | 3403 | 1612 | 954 |
| 46 BRØNDBY KOMMUNE | 21749 | 10115 | 1062 | 204 | 3875 | 1171 | 7195 | 4875 | 2747 | 192 | 5590 | 2902 | 1076 | 576 |
| 47 Brøndby Strand sogn | 7366 | 3409 | 419 | 70 | 1129 | 319 | 2466 | 1636 | 845 | 66 | 2089 | 1065 | 348 | 178 |
| 48 Brøndbyvester sogn | 6071 | 2756 | 303 | 81 | 1191 | 364 | 1874 | 1272 | 846 | 57 | 1475 | 763 | 301 | 170 |
| 49 Brøndbyøster sogn | 4012 | 1900 | 197 | 37 | 839 | 249 | 1359 | 948 | 487 | 38 | 867 | 463 | 226 | 120 |
| 50 Nygårds sogn | 4300 | 2050 | 143 | 16 | 716 | 239 | 1496 | 1019 | 569 | 31 | 1159 | 611 | 201 | 108 |
| 51 Uoplyst sogn | | | | | | | | | | | | | | |
| 52 Byer i alt | 21749 | 10115 | 1062 | 204 | 3875 | 1171 | 7195 | 4875 | 2747 | 192 | 5590 | 2902 | 1076 | 576 |
| 53 Hovedstadsområdet | 21749 | 10115 | 1062 | 204 | 3875 | 1171 | 7195 | 4875 | 2747 | 192 | 5590 | 2902 | 1076 | 576 |
| 54 DRAGØR KOMMUNE | 7463 | 3366 | 684 | 163 | 2145 | 582 | 2347 | 1672 | 809 | 46 | 723 | 363 | 592 | 398 |
| 55 Dragør sogn | 2342 | 1069 | 219 | 45 | 610 | 189 | 696 | 500 | 276 | 18 | 311 | 149 | 185 | 119 |
| 56 Store Magleby sogn | 5121 | 2297 | 465 | 118 | 1535 | 393 | 1651 | 1172 | 533 | 28 | 412 | 214 | 407 | 279 |
| 57 Uoplyst sogn | | | | | | | | | | | | | | |
| 58 Byer i alt | 7463 | 3366 | 684 | 163 | 2145 | 582 | 2347 | 1672 | 809 | 46 | 723 | 363 | 592 | 398 |
| 59 Hovedstadsområdet | 7463 | 3366 | 684 | 163 | 2145 | 582 | 2347 | 1672 | 809 | 46 | 723 | 363 | 592 | 398 |
| 60 GENTOFTE KOMMUNE | 34695 | 15996 | 4138 | 614 | 13327 | 4592 | 8491 | 6044 | 1884 | 200 | 2568 | 1267 | 3673 | 2364 |
| 61 Dyssegård sogn | 4614 | 2121 | 432 | 74 | 1728 | 584 | 1299 | 920 | 341 | 32 | 371 | 194 | 369 | 223 |
| 62 Gentofte sogn | 2635 | 1184 | 345 | 48 | 1136 | 427 | 592 | 400 | 101 | 11 | 166 | 81 | 247 | 153 |
| 63 Hellerup sogn | 3212 | 1526 | 369 | 51 | 1172 | 418 | 847 | 601 | 145 | 15 | 242 | 119 | 386 | 235 |
| 64 Helleruplund sogn | 2940 | 1378 | 388 | 67 | 1296 | 494 | 598 | 425 | 115 | 20 | 171 | 88 | 305 | 197 |
| 65 Jægersborg sogn | 3766 | 1682 | 477 | 80 | 1646 | 511 | 812 | 607 | 134 | 21 | 199 | 95 | 418 | 266 |
| 66 Maglegårds sogn | 2799 | 1285 | 421 | 46 | 1283 | 451 | 541 | 410 | 85 | 17 | 119 | 54 | 304 | 204 |
| 67 Ordrup sogn | 5919 | 2787 | 727 | 96 | 2079 | 663 | 1578 | 1137 | 306 | 32 | 416 | 198 | 717 | 484 |
| 68 Skovshoved sogn | 3539 | 1568 | 538 | 66 | 1370 | 449 | 762 | 529 | 160 | 18 | 235 | 118 | 408 | 264 |
| 69 Vangede sogn | 5271 | 2465 | 441 | 86 | 1617 | 595 | 1462 | 1015 | 497 | 34 | 649 | 320 | 519 | 338 |
| 70 Uoplyst sogn | | | | | | | | | | | | | | |
| 71 Byer i alt | 34695 | 15996 | 4138 | 614 | 13327 | 4592 | 8491 | 6044 | 1884 | 200 | 2568 | 1267 | 3673 | 2364 |
| 72 Hovedstadsområdet | 34695 | 15996 | 4138 | 614 | 13327 | 4592 | 8491 | 6044 | 1884 | 200 | 2568 | 1267 | 3673 | 2364 |
| 73 GLADSAKSE KOMMUNE | 36022 | 16787 | 2310 | 470 | 8768 | 2899 | 10968 | 7629 | 4341 | 235 | 6688 | 3637 | 2477 | 1505 |
| 74 Bagsværd sogn | 5689 | 2647 | 430 | 96 | 1558 | 521 | 1585 | 1109 | 570 | 36 | 1075 | 589 | 375 | 222 |
| 75 Buddinge sogn | 4585 | 2217 | 239 | 40 | 891 | 298 | 1562 | 1098 | 618 | 27 | 952 | 531 | 283 | 179 |
| 76 Gladsaxe sogn | 5000 | 2236 | 343 | 75 | 1102 | 354 | 1421 | 943 | 692 | 41 | 1004 | 534 | 363 | 226 |
| 77 Haralds sogn | 2412 | 1225 | 105 | 15 | 372 | 134 | 862 | 596 | 310 | 14 | 626 | 366 | 122 | 79 |
| 78 Mørkhøj sogn | 4237 | 1995 | 211 | 37 | 793 | 239 | 1435 | 1013 | 633 | 28 | 863 | 471 | 265 | 168 |
| 79 Stengård sogn | 6950 | 3156 | 458 | 92 | 2162 | 674 | 1957 | 1406 | 679 | 35 | 978 | 526 | 624 | 346 |
| 80 Søborggård sogn | 4916 | 2303 | 345 | 80 | 1150 | 413 | 1568 | 1064 | 597 | 45 | 869 | 448 | 307 | 192 |
| 81 Søborgmagle sogn | 2233 | 1008 | 179 | 35 | 740 | 266 | 578 | 400 | 242 | 9 | 321 | 172 | 138 | 93 |
| 82 Uoplyst sogn | | | | | | | | | | | | | | |

| Land- brug m.m. | Frem- still. m.m. | Bygge- og anlæg | Branche | | | | | | | | | | Personer uden for erhverv | | | | | Lb. nr. |
|-----------------------|-------------------------|-----------------------|-------------------|-------------------|----------------------------|---------------------------|---------------------------------|-----------------------------|------------------------|-----------------------------|----------------------------------|--------------------|---------------------------|------------------------|------------------------------|---------------|--------|------------|
| | | | Engros- handel | Detail- handel | Rest-, hotel- virks. | Trans- port- virks. | Finans., forretn. service | Rep. og pers. service | Under- vis- ning | Sundh.- social- væsen | Tjeneste- ydelser i øvrigt | Uoplyst branche | I alt | Pensio- nis- ter | Uddan- nelses- søgende | Hus- mødre | Øvrige | |
| 15 | 16 | 17 | 18 | 19 | 20 | 21 | 22 | 23 | 24 | 25 | 26 | 27 | 28 | 29 | 30 | 31 | 32 | |
| Antal personer | | | | | | | | | | | | | | | | | | |
| 123 | 6543 | 1960 | 2464 | 2061 | 294 | 2142 | 2387 | 680 | 1647 | 3569 | 3534 | 617 | 8206 | 3475 | 1987 | 1682 | 1062 | 38 |
| 39 | 1711 | 542 | 692 | 576 | 97 | 536 | 702 | 196 | 566 | 1008 | 1110 | 187 | 2753 | 1305 | 625 | 506 | 317 | 39 |
| 27 | 671 | 238 | 255 | 218 | 15 | 209 | 274 | 64 | 255 | 407 | 430 | 75 | 766 | 284 | 194 | 183 | 105 | 40 |
| 28 | 2129 | 517 | 728 | 635 | 102 | 725 | 622 | 192 | 360 | 1120 | 983 | 193 | 2411 | 993 | 558 | 484 | 376 | 41 |
| 29 | 2032 | 663 | 789 | 632 | 80 | 672 | 789 | 228 | 466 | 1034 | 1011 | 162 | 2276 | 893 | 610 | 509 | 264 | 42 |
| | | | | | | | | | | | | | | | | | | 43 |
| 123 | 6543 | 1960 | 2464 | 2061 | 294 | 2142 | 2387 | 680 | 1647 | 3569 | 3534 | 617 | 8206 | 3475 | 1987 | 1682 | 1062 | 44 |
| 123 | 6543 | 1960 | 2464 | 2061 | 294 | 2142 | 2387 | 680 | 1647 | 3569 | 3534 | 617 | 8206 | 3475 | 1987 | 1682 | 1062 | 45 |
| 87 | 4094 | 1269 | 2525 | 1841 | 422 | 2151 | 1702 | 408 | 987 | 2763 | 2840 | 660 | 6294 | 2584 | 1329 | 1389 | 992 | 46 |
| 20 | 1374 | 400 | 749 | 684 | 173 | 788 | 547 | 139 | 284 | 985 | 981 | 242 | 2040 | 752 | 403 | 532 | 353 | 47 |
| 41 | 1194 | 433 | 849 | 455 | 102 | 520 | 427 | 118 | 289 | 732 | 754 | 157 | 1799 | 826 | 345 | 395 | 233 | 48 |
| 14 | 720 | 218 | 414 | 337 | 67 | 394 | 395 | 75 | 214 | 496 | 543 | 125 | 1192 | 508 | 265 | 215 | 204 | 49 |
| 12 | 806 | 218 | 513 | 365 | 80 | 449 | 333 | 76 | 200 | 550 | 562 | 136 | 1263 | 498 | 316 | 247 | 202 | 50 |
| | | | | | | | | | | | | | | | | | | 51 |
| 87 | 4094 | 1269 | 2525 | 1841 | 422 | 2151 | 1702 | 408 | 987 | 2763 | 2840 | 660 | 6294 | 2584 | 1329 | 1389 | 992 | 52 |
| 87 | 4094 | 1269 | 2525 | 1841 | 422 | 2151 | 1702 | 408 | 987 | 2763 | 2840 | 660 | 6294 | 2584 | 1329 | 1389 | 992 | 53 |
| 116 | 895 | 294 | 533 | 606 | 214 | 1358 | 661 | 144 | 410 | 730 | 1297 | 205 | 2326 | 1012 | 485 | 554 | 275 | 54 |
| 22 | 285 | 97 | 159 | 205 | 79 | 401 | 174 | 48 | 102 | 246 | 442 | 82 | 1081 | 595 | 161 | 230 | 95 | 55 |
| 94 | 610 | 197 | 374 | 401 | 135 | 957 | 487 | 96 | 308 | 484 | 855 | 123 | 1245 | 417 | 324 | 324 | 180 | 56 |
| | | | | | | | | | | | | | | | | | | 57 |
| 116 | 895 | 294 | 533 | 606 | 214 | 1358 | 661 | 144 | 410 | 730 | 1297 | 205 | 2326 | 1012 | 485 | 554 | 275 | 58 |
| 116 | 895 | 294 | 533 | 606 | 214 | 1358 | 661 | 144 | 410 | 730 | 1297 | 205 | 2326 | 1012 | 485 | 554 | 275 | 59 |
| 235 | 4009 | 1392 | 3229 | 2556 | 529 | 1904 | 4774 | 849 | 3083 | 5923 | 5105 | 1107 | 21626 | 13951 | 2558 | 3344 | 1773 | 60 |
| 19 | 683 | 211 | 425 | 340 | 60 | 256 | 530 | 112 | 414 | 786 | 657 | 121 | 2476 | 1618 | 277 | 426 | 155 | 61 |
| 7 | 249 | 106 | 248 | 155 | 40 | 134 | 343 | 60 | 299 | 516 | 394 | 84 | 1583 | 999 | 223 | 243 | 118 | 62 |
| 16 | 331 | 120 | 278 | 262 | 63 | 170 | 474 | 74 | 289 | 519 | 495 | 121 | 2099 | 1429 | 236 | 271 | 163 | 63 |
| 14 | 304 | 87 | 284 | 176 | 42 | 132 | 393 | 72 | 318 | 610 | 437 | 71 | 1715 | 1063 | 254 | 268 | 130 | 64 |
| 13 | 397 | 95 | 405 | 275 | 46 | 203 | 612 | 89 | 383 | 577 | 548 | 123 | 2160 | 1201 | 305 | 487 | 167 | 65 |
| 17 | 263 | 75 | 252 | 174 | 36 | 122 | 441 | 55 | 284 | 469 | 513 | 98 | 2061 | 1375 | 239 | 294 | 153 | 66 |
| 79 | 629 | 234 | 584 | 506 | 99 | 320 | 910 | 129 | 422 | 945 | 841 | 221 | 4126 | 2850 | 422 | 546 | 308 | 67 |
| 39 | 372 | 145 | 358 | 263 | 80 | 239 | 528 | 83 | 286 | 515 | 508 | 123 | 2291 | 1390 | 272 | 401 | 228 | 68 |
| 31 | 781 | 319 | 395 | 405 | 63 | 328 | 543 | 175 | 388 | 986 | 712 | 145 | 3115 | 2026 | 330 | 408 | 351 | 69 |
| | | | | | | | | | | | | | | | | | | 70 |
| 235 | 4009 | 1392 | 3229 | 2556 | 529 | 1904 | 4774 | 849 | 3083 | 5923 | 5105 | 1107 | 21626 | 13951 | 2558 | 3344 | 1773 | 71 |
| 235 | 4009 | 1392 | 3229 | 2556 | 529 | 1904 | 4774 | 849 | 3083 | 5923 | 5105 | 1107 | 21626 | 13951 | 2558 | 3344 | 1773 | 72 |
| 133 | 6877 | 2391 | 2793 | 2789 | 493 | 2627 | 2963 | 909 | 2436 | 6051 | 4694 | 866 | 15600 | 8527 | 2572 | 2750 | 1751 | 73 |
| 29 | 1121 | 376 | 460 | 382 | 84 | 395 | 552 | 115 | 452 | 900 | 664 | 159 | 2607 | 1479 | 408 | 419 | 301 | 74 |
| 10 | 881 | 320 | 324 | 388 | 78 | 316 | 346 | 136 | 211 | 842 | 633 | 100 | 2094 | 1168 | 236 | 321 | 369 | 75 |
| 16 | 1000 | 411 | 356 | 389 | 51 | 392 | 336 | 133 | 306 | 881 | 620 | 109 | 2057 | 1084 | 332 | 418 | 223 | 76 |
| 6 | 542 | 123 | 189 | 181 | 34 | 206 | 158 | 54 | 131 | 393 | 348 | 47 | 1107 | 593 | 248 | 143 | 123 | 77 |
| 12 | 911 | 276 | 354 | 376 | 64 | 328 | 292 | 96 | 247 | 630 | 550 | 101 | 1584 | 849 | 228 | 329 | 178 | 78 |
| 38 | 1174 | 418 | 561 | 523 | 90 | 470 | 659 | 176 | 591 | 1151 | 941 | 158 | 3003 | 1384 | 733 | 612 | 274 | 79 |
| 15 | 866 | 329 | 377 | 380 | 78 | 371 | 445 | 137 | 292 | 859 | 644 | 123 | 2188 | 1426 | 240 | 335 | 187 | 80 |
| 7 | 382 | 138 | 172 | 170 | 14 | 149 | 175 | 62 | 206 | 395 | 294 | 69 | 960 | 544 | 147 | 173 | 96 | 81 |
| | | | | | | | | | | | | | | | | | | 82 |

Tabel 2. Personer på 16 år og derover i og uden for erhverv året 1980, fordelt efter socioøkonomisk gruppe og branche.

| Lb. nr. | Personer i erhverv | | Selv- stæn- dige | Medhj- - ægte- fæller | Lønmodtagere | | | | | | | | | |
|--------------------------|-----------------------|---------|------------------------|--------------------------------|---------------|---------|----------------|---------|---------------|---------|-----------------|---------|-----------------|---------|
| | I alt | Kvinder | | | Funk. I og II | | Funktionær III | | Fagl. arbejd. | | Ikke fagl. arb. | | Lønmodt. u.n.a. | |
| | | | | | I alt | Kvinder | I alt | Kvinder | I alt | Kvinder | I alt | Kvinder | I alt | Kvinder |
| Antal personer | | | | | | | | | | | | | | |
| | 1 | 2 | 3 | 4 | 5 | 6 | 7 | 8 | 9 | 10 | 11 | 12 | 13 | 14 |
| 83 Byer i alt | 36022 | 16787 | 2310 | 470 | 8768 | 2899 | 10968 | 7629 | 4341 | 235 | 6688 | 3637 | 2477 | 1505 |
| 84 Hovedstadsområdet | 36022 | 16787 | 2310 | 470 | 8768 | 2899 | 10968 | 7629 | 4341 | 235 | 6688 | 3637 | 2477 | 1505 |
| 85 GLOSTRUP KOMMUNE | 11573 | 5378 | 641 | 101 | 2424 | 819 | 3803 | 2587 | 1490 | 83 | 2423 | 1233 | 691 | 445 |
| 86 Glostrup sogn | 11573 | 5378 | 641 | 101 | 2424 | 819 | 3803 | 2587 | 1490 | 83 | 2423 | 1233 | 691 | 445 |
| 87 Uoplyst sogn | | | | | | | | | | | | | | |
| 88 Byer i alt | 11573 | 5378 | 641 | 101 | 2424 | 819 | 3803 | 2587 | 1490 | 83 | 2423 | 1233 | 691 | 445 |
| 89 Hovedstadsområdet | 11573 | 5378 | 641 | 101 | 2424 | 819 | 3803 | 2587 | 1490 | 83 | 2423 | 1233 | 691 | 445 |
| 90 HERLEV KOMMUNE | 16522 | 7678 | 1035 | 57 | 3616 | 1097 | 5296 | 3699 | 2161 | 143 | 3292 | 1719 | 1065 | 671 |
| 91 Herlev sogn | 2855 | 1395 | 126 | 9 | 452 | 126 | 974 | 688 | 404 | 36 | 699 | 377 | 191 | 125 |
| 92 Lindehøj sogn | 9811 | 4551 | 644 | 35 | 2297 | 694 | 3165 | 2240 | 1250 | 79 | 1803 | 944 | 617 | 385 |
| 93 Præstebro sogn | 3856 | 1732 | 265 | 13 | 867 | 277 | 1157 | 771 | 507 | 28 | 790 | 398 | 257 | 161 |
| 94 Uoplyst sogn | | | | | | | | | | | | | | |
| 95 Byer i alt | 16522 | 7678 | 1035 | 57 | 3616 | 1097 | 5296 | 3699 | 2161 | 143 | 3292 | 1719 | 1065 | 671 |
| 96 Hovedstadsområdet | 16522 | 7678 | 1035 | 57 | 3616 | 1097 | 5296 | 3699 | 2161 | 143 | 3292 | 1719 | 1065 | 671 |
| 97 HVIDOVRE KOMMUNE | 29420 | 13594 | 1636 | 318 | 5357 | 1661 | 9472 | 6401 | 4046 | 217 | 6724 | 3544 | 1867 | 1173 |
| 98 Avedøre sogn | 7869 | 3606 | 430 | 78 | 1341 | 376 | 2640 | 1793 | 1039 | 63 | 1902 | 961 | 439 | 266 |
| 99 Hvidovre sogn | 5449 | 2489 | 279 | 61 | 991 | 325 | 1865 | 1215 | 722 | 42 | 1128 | 560 | 403 | 234 |
| 100 Risbjerg sogn | 7318 | 3449 | 370 | 67 | 1391 | 495 | 2333 | 1568 | 989 | 38 | 1721 | 940 | 447 | 284 |
| 101 Strandmarks sogn | 8784 | 4050 | 557 | 112 | 1634 | 465 | 2634 | 1825 | 1296 | 74 | 1973 | 1083 | 578 | 389 |
| 102 Uoplyst sogn | | | | | | | | | | | | | | |
| 103 Byer i alt | 29420 | 13594 | 1636 | 318 | 5357 | 1661 | 9472 | 6401 | 4046 | 217 | 6724 | 3544 | 1867 | 1173 |
| 104 Hovedstadsområdet | 29420 | 13594 | 1636 | 318 | 5357 | 1661 | 9472 | 6401 | 4046 | 217 | 6724 | 3544 | 1867 | 1173 |
| 105 HØJE TÅSTRUP KOMMUNE | 24708 | 11092 | 1394 | 292 | 5093 | 1476 | 8049 | 5411 | 2868 | 203 | 5685 | 2689 | 1327 | 784 |
| 106 Fløng sogn | 2693 | 1191 | 178 | 35 | 645 | 179 | 835 | 585 | 321 | 17 | 547 | 258 | 132 | 85 |
| 107 Hedehusene sogn | 3493 | 1538 | 194 | 44 | 512 | 140 | 976 | 664 | 460 | 32 | 1102 | 491 | 205 | 127 |
| 108 Høje Tåstrup sogn | 2992 | 1355 | 97 | 10 | 487 | 127 | 1170 | 740 | 372 | 38 | 709 | 345 | 147 | 76 |
| 109 Reerslev sogn | 414 | 180 | 64 | 13 | 64 | 25 | 93 | 68 | 65 | 5 | 85 | 41 | 30 | 16 |
| 110 Rønnevang sogn | 5240 | 2409 | 213 | 46 | 1180 | 356 | 2025 | 1343 | 639 | 41 | 925 | 482 | 212 | 114 |
| 111 Sengeløse sogn | 1292 | 549 | 181 | 44 | 257 | 82 | 294 | 200 | 163 | 8 | 265 | 139 | 88 | 53 |
| 112 Tåstrup Nykirke sogn | 8584 | 3870 | 467 | 100 | 1948 | 567 | 2656 | 1811 | 848 | 62 | 2052 | 933 | 513 | 313 |
| 113 Uoplyst sogn | | | | | | | | | | | | | | |
| 114 Byer i alt | 24708 | 11092 | 1394 | 292 | 5093 | 1476 | 8049 | 5411 | 2868 | 203 | 5685 | 2689 | 1327 | 784 |
| 115 Hovedstadsområdet | 24708 | 11092 | 1394 | 292 | 5093 | 1476 | 8049 | 5411 | 2868 | 203 | 5685 | 2689 | 1327 | 784 |
| 116 ISHØJ KOMMUNE | 11568 | 5168 | 653 | 99 | 1812 | 519 | 3707 | 2453 | 1412 | 92 | 3322 | 1572 | 563 | 296 |
| 117 Ishøj sogn | 11227 | 5030 | 607 | 85 | 1738 | 494 | 3641 | 2406 | 1367 | 91 | 3252 | 1540 | 537 | 280 |
| 118 Torslunde sogn | 341 | 138 | 46 | 14 | 74 | 25 | 66 | 47 | 45 | 1 | 70 | 32 | 26 | 16 |
| 119 Uoplyst sogn | | | | | | | | | | | | | | |

| Branche | | | | | | | | | | | | | Personer uden for erhverv | | | | | Lb. nr. |
|----------------|-----------------|-----------------|---------------|---------------|---------------------|------------------|---------------------------|-----------------------|---------------|---------------------|--------------------------|-----------------|---------------------------|----------------|----------------------|-----------|--------|------------|
| Landbrug m.m. | Fremstill. m.m. | Bygge- og anlæg | Engros-handel | Detail-handel | Rest-, hotel-virks. | Transport-virks. | Finans., forretn. service | Rep. og pers. service | Under-visning | Sundh.-social-væsen | Tjeneste-ydelse i øvrigt | Uoplyst branche | I alt | Pensio-nis-ter | Uddan-nelses-søgende | Hus-mødre | Øvrige | |
| 15 | 16 | 17 | 18 | 19 | 20 | 21 | 22 | 23 | 24 | 25 | 26 | 27 | 28 | 29 | 30 | 31 | 32 | |
| Antal personer | | | | | | | | | | | | | | | | | | |
| 133 | 6877 | 2391 | 2793 | 2789 | 493 | 2627 | 2963 | 909 | 2436 | 6051 | 4694 | 866 | 15600 | 8527 | 2572 | 2750 | 1751 | 83 |
| 133 | 6877 | 2391 | 2793 | 2789 | 493 | 2627 | 2963 | 909 | 2436 | 6051 | 4694 | 866 | 15600 | 8527 | 2572 | 2750 | 1751 | 84 |
| 62 | 1986 | 796 | 1547 | 927 | 119 | 893 | 991 | 258 | 491 | 1830 | 1381 | 292 | 4259 | 2514 | 580 | 816 | 349 | 85 |
| 62 | 1986 | 796 | 1547 | 927 | 119 | 893 | 991 | 258 | 491 | 1830 | 1381 | 292 | 4259 | 2514 | 580 | 816 | 349 | 86 87 |
| 62 | 1986 | 796 | 1547 | 927 | 119 | 893 | 991 | 258 | 491 | 1830 | 1381 | 292 | 4259 | 2514 | 580 | 816 | 349 | 88 |
| 62 | 1986 | 796 | 1547 | 927 | 119 | 893 | 991 | 258 | 491 | 1830 | 1381 | 292 | 4259 | 2514 | 580 | 816 | 349 | 89 |
| 66 | 3387 | 1100 | 1447 | 1250 | 245 | 1282 | 1319 | 443 | 886 | 2532 | 2060 | 505 | 5231 | 2498 | 1029 | 1090 | 614 | 90 |
| 4 | 630 | 178 | 252 | 233 | 40 | 264 | 193 | 82 | 83 | 425 | 371 | 100 | 1183 | 710 | 142 | 219 | 112 | 91 |
| 51 | 1936 | 678 | 863 | 735 | 140 | 745 | 810 | 264 | 589 | 1534 | 1202 | 264 | 2756 | 1140 | 648 | 588 | 380 | 92 |
| 11 | 821 | 244 | 332 | 282 | 65 | 273 | 316 | 97 | 214 | 573 | 487 | 141 | 1292 | 648 | 239 | 283 | 122 | 93 94 |
| 66 | 3387 | 1100 | 1447 | 1250 | 245 | 1282 | 1319 | 443 | 886 | 2532 | 2060 | 505 | 5231 | 2498 | 1029 | 1090 | 614 | 95 |
| 66 | 3387 | 1100 | 1447 | 1250 | 245 | 1282 | 1319 | 443 | 886 | 2532 | 2060 | 505 | 5231 | 2498 | 1029 | 1090 | 614 | 96 |
| 148 | 5280 | 1977 | 2600 | 2517 | 534 | 2953 | 2258 | 583 | 1391 | 4430 | 3876 | 873 | 11066 | 5932 | 1703 | 2130 | 1301 | 97 |
| 55 | 1454 | 508 | 732 | 651 | 168 | 769 | 578 | 158 | 360 | 1169 | 1059 | 208 | 2522 | 1101 | 474 | 538 | 409 | 98 |
| 17 | 935 | 366 | 480 | 471 | 101 | 569 | 490 | 110 | 281 | 763 | 692 | 174 | 2423 | 1490 | 296 | 387 | 250 | 99 |
| 41 | 1215 | 465 | 638 | 625 | 111 | 709 | 533 | 137 | 347 | 1278 | 993 | 226 | 2952 | 1669 | 452 | 523 | 308 | 100 |
| 35 | 1676 | 638 | 750 | 770 | 154 | 906 | 657 | 178 | 403 | 1220 | 1132 | 265 | 3169 | 1672 | 481 | 682 | 334 | 101 102 |
| 148 | 5280 | 1977 | 2600 | 2517 | 534 | 2953 | 2258 | 583 | 1391 | 4430 | 3876 | 873 | 11066 | 5932 | 1703 | 2130 | 1301 | 103 |
| 148 | 5280 | 1977 | 2600 | 2517 | 534 | 2953 | 2258 | 583 | 1391 | 4430 | 3876 | 873 | 11066 | 5932 | 1703 | 2130 | 1301 | 104 |
| 362 | 4465 | 1701 | 3000 | 2223 | 358 | 2114 | 2178 | 489 | 1197 | 2884 | 3169 | 568 | 6910 | 3259 | 1152 | 1603 | 896 | 105 |
| 44 | 541 | 237 | 285 | 233 | 23 | 172 | 213 | 60 | 162 | 340 | 346 | 37 | 681 | 283 | 154 | 177 | 67 | 106 |
| 46 | 843 | 310 | 392 | 323 | 41 | 255 | 236 | 75 | 129 | 374 | 379 | 90 | 1202 | 603 | 167 | 295 | 137 | 107 |
| 24 | 533 | 168 | 418 | 286 | 58 | 310 | 250 | 55 | 87 | 334 | 413 | 56 | 440 | 207 | 74 | 80 | 79 | 108 |
| 35 | 66 | 50 | 51 | 27 | 9 | 28 | 19 | 6 | 16 | 38 | 58 | 11 | 107 | 45 | 25 | 25 | 12 | 109 |
| 19 | 860 | 314 | 685 | 454 | 79 | 453 | 570 | 98 | 238 | 664 | 725 | 81 | 1060 | 451 | 209 | 271 | 129 | 110 |
| 145 | 166 | 128 | 153 | 85 | 8 | 101 | 93 | 25 | 76 | 154 | 129 | 29 | 352 | 162 | 65 | 94 | 31 | 111 |
| 49 | 1456 | 494 | 1016 | 815 | 140 | 795 | 797 | 170 | 489 | 980 | 1119 | 264 | 3068 | 1508 | 458 | 661 | 441 | 112 113 |
| 362 | 4465 | 1701 | 3000 | 2223 | 358 | 2114 | 2178 | 489 | 1197 | 2884 | 3169 | 568 | 6910 | 3259 | 1152 | 1603 | 896 | 114 |
| 362 | 4465 | 1701 | 3000 | 2223 | 358 | 2114 | 2178 | 489 | 1197 | 2884 | 3169 | 568 | 6910 | 3259 | 1152 | 1603 | 896 | 115 |
| 145 | 2214 | 633 | 1177 | 930 | 216 | 1045 | 906 | 269 | 450 | 1446 | 1653 | 484 | 2928 | 1121 | 479 | 679 | 649 | 116 |
| 92 | 2163 | 604 | 1150 | 915 | 213 | 1028 | 885 | 263 | 426 | 1407 | 1604 | 477 | 2772 | 1047 | 456 | 655 | 614 | 117 |
| 53 | 51 | 29 | 27 | 15 | 3 | 17 | 21 | 6 | 24 | 39 | 49 | 7 | 156 | 74 | 23 | 24 | 35 | 118 119 |

Tabel 2. Personer på 16 år og derover i og uden for erhverv året 1980, fordelt efter socioøkonomisk gruppe og branche.

| Lb. nr. | Personer i erhverv | | Selvstændige | Medhj.-ægtefæller | Lønmodtagere | | | | | | | | | |
|---------------------------|--------------------|---------|--------------|-------------------|---------------|---------|----------------|---------|---------------|---------|-----------------|---------|-----------------|---------|
| | I alt | Kvinder | | | Funk. I og II | | Funktionær III | | Fagl. arbejd. | | Ikke fagl. arb. | | Lønmodt. u.n.a. | |
| | | | | | I alt | Kvinder | I alt | Kvinder | I alt | Kvinder | I alt | Kvinder | I alt | Kvinder |
| Antal personer | | | | | | | | | | | | | | |
| | 1 | 2 | 3 | 4 | 5 | 6 | 7 | 8 | 9 | 10 | 11 | 12 | 13 | 14 |
| 120 Byer i alt | 11568 | 5168 | 653 | 99 | 1812 | 519 | 3707 | 2453 | 1412 | 92 | 3322 | 1572 | 563 | 296 |
| 121 Hovedstadsområdet | 11568 | 5168 | 653 | 99 | 1812 | 519 | 3707 | 2453 | 1412 | 92 | 3322 | 1572 | 563 | 296 |
| 122 LEDØJE-SMØRUM KOMMUNE | 4979 | 2321 | 359 | 82 | 1339 | 400 | 1553 | 1129 | 658 | 41 | 730 | 424 | 258 | 174 |
| 123 Ledøje sogn | 526 | 235 | 64 | 17 | 108 | 34 | 145 | 112 | 75 | 2 | 95 | 43 | 22 | 13 |
| 124 Smørum sogn | 4453 | 2086 | 295 | 65 | 1231 | 366 | 1408 | 1017 | 583 | 39 | 635 | 381 | 236 | 161 |
| 125 Uoplyst sogn | | | | | | | | | | | | | | |
| 126 Byer i alt | 4979 | 2321 | 359 | 82 | 1339 | 400 | 1553 | 1129 | 658 | 41 | 730 | 424 | 258 | 174 |
| 127 Hovedstadsområdet | 4979 | 2321 | 359 | 82 | 1339 | 400 | 1553 | 1129 | 658 | 41 | 730 | 424 | 258 | 174 |
| 128 LYNGBY-TÅRBÆK KOMMUNE | 28461 | 12828 | 2238 | 369 | 9443 | 2891 | 7548 | 5262 | 2282 | 155 | 3874 | 2003 | 2707 | 1676 |
| 129 Christians sogn | 4491 | 2077 | 331 | 53 | 1365 | 447 | 1292 | 893 | 434 | 29 | 682 | 337 | 334 | 236 |
| 130 Lundtofte sogn | 7208 | 3218 | 503 | 84 | 2523 | 784 | 1788 | 1263 | 583 | 36 | 1039 | 563 | 688 | 380 |
| 131 Lyngby sogn | 7020 | 3156 | 526 | 70 | 1715 | 516 | 2033 | 1368 | 697 | 47 | 1236 | 624 | 743 | 423 |
| 132 Sorgenfri sogn | 2908 | 1361 | 223 | 39 | 1262 | 383 | 768 | 571 | 126 | 12 | 230 | 129 | 260 | 180 |
| 133 Tårnbæk sogn | 969 | 404 | 144 | 24 | 271 | 81 | 210 | 136 | 75 | 7 | 143 | 61 | 102 | 65 |
| 134 Virum sogn | 5865 | 2612 | 511 | 99 | 2307 | 680 | 1457 | 1031 | 367 | 24 | 544 | 289 | 580 | 392 |
| 135 Uoplyst sogn | | | | | | | | | | | | | | |
| 136 Byer i alt | 28461 | 12828 | 2238 | 369 | 9443 | 2891 | 7548 | 5262 | 2282 | 155 | 3874 | 2003 | 2707 | 1676 |
| 137 Hovedstadsområdet | 28461 | 12828 | 2238 | 369 | 9443 | 2891 | 7548 | 5262 | 2282 | 155 | 3874 | 2003 | 2707 | 1676 |
| 138 RØDOVRE KOMMUNE | 22033 | 10279 | 1178 | 219 | 4488 | 1438 | 7410 | 5070 | 3137 | 190 | 4444 | 2497 | 1157 | 680 |
| 139 Grøndalslund sogn | 4386 | 2017 | 274 | 47 | 1053 | 358 | 1327 | 920 | 627 | 42 | 832 | 473 | 226 | 129 |
| 140 Hendriksholm sogn | 3856 | 1807 | 164 | 30 | 772 | 236 | 1352 | 919 | 548 | 34 | 801 | 458 | 189 | 99 |
| 141 Islev sogn | 6684 | 3071 | 397 | 77 | 1324 | 391 | 2226 | 1503 | 945 | 55 | 1354 | 772 | 361 | 221 |
| 142 Rødovre sogn | 7107 | 3384 | 343 | 65 | 1339 | 453 | 2505 | 1728 | 1017 | 59 | 1457 | 794 | 381 | 231 |
| 143 Uoplyst sogn | | | | | | | | | | | | | | |
| 144 Byer i alt | 22033 | 10279 | 1178 | 219 | 4488 | 1438 | 7410 | 5070 | 3137 | 190 | 4444 | 2497 | 1157 | 680 |
| 145 Hovedstadsområdet | 22033 | 10279 | 1178 | 219 | 4488 | 1438 | 7410 | 5070 | 3137 | 190 | 4444 | 2497 | 1157 | 680 |
| 146 SØLLERØD KOMMUNE | 17292 | 7661 | 1877 | 294 | 7045 | 2141 | 3902 | 2888 | 847 | 82 | 1624 | 808 | 1703 | 1043 |
| 147 Gammel Holte sogn | 2261 | 980 | 214 | 44 | 867 | 275 | 457 | 344 | 143 | 11 | 311 | 138 | 225 | 126 |
| 148 Ny Holte sogn | 3428 | 1523 | 377 | 46 | 1508 | 467 | 798 | 574 | 131 | 17 | 251 | 131 | 317 | 201 |
| 149 Nærum sogn | 3259 | 1498 | 223 | 41 | 1155 | 362 | 916 | 652 | 242 | 12 | 442 | 232 | 240 | 151 |
| 150 Søllerød sogn | 4792 | 2100 | 541 | 86 | 2080 | 611 | 1000 | 776 | 182 | 25 | 379 | 190 | 524 | 302 |
| 151 Vedbæk sogn | 3552 | 1560 | 522 | 77 | 1435 | 426 | 731 | 542 | 149 | 17 | 241 | 117 | 397 | 263 |
| 152 Uoplyst sogn | | | | | | | | | | | | | | |
| 153 Byer i alt | 17292 | 7661 | 1877 | 294 | 7045 | 2141 | 3902 | 2888 | 847 | 82 | 1624 | 808 | 1703 | 1043 |
| 154 Hovedstadsområdet | 17292 | 7661 | 1877 | 294 | 7045 | 2141 | 3902 | 2888 | 847 | 82 | 1624 | 808 | 1703 | 1043 |
| 155 TÅRNBY KOMMUNE | 24286 | 10987 | 1466 | 307 | 4360 | 1142 | 8176 | 5413 | 3348 | 166 | 4988 | 2564 | 1641 | 1132 |
| 156 Kastrop sogn | 6092 | 2818 | 279 | 46 | 1083 | 288 | 2162 | 1393 | 743 | 47 | 1351 | 701 | 428 | 298 |
| 157 Korsvejens sogn | 4652 | 2145 | 256 | 51 | 955 | 255 | 1556 | 1039 | 589 | 22 | 910 | 503 | 335 | 232 |
| 158 Tårnby sogn | 13542 | 6024 | 931 | 210 | 2322 | 599 | 4458 | 2981 | 2016 | 97 | 2727 | 1360 | 878 | 602 |
| 159 Uoplyst sogn | | | | | | | | | | | | | | |

| Landbrug m.m. | Branche | | | | | | | | | | | | Personer uden for erhverv | | | | | Lb. nr. |
|----------------|-----------------|-----------------|---------------|---------------|---------------------|------------------|---------------------------|-----------------------|---------------|---------------------|--------------------------|-----------------|---------------------------|---------------|----------------------|-----------|--------|---------|
| | Fremstill. m.m. | Bygge- og anlæg | Engros-handel | Detail-handel | Rest-, hotel-virks. | Transport-virks. | Finans-, forretn. service | Rep. og pers. service | Under-visning | Sundh.-social-væsen | Tjeneste-ydelse i øvrigt | Uoplyst branche | I alt | Pensio-nister | Uddan-nelses-søgende | Hus-mødre | Øvrige | |
| 15 | 16 | 17 | 18 | 19 | 20 | 21 | 22 | 23 | 24 | 25 | 26 | 27 | 28 | 29 | 30 | 31 | 32 | |
| Antal personer | | | | | | | | | | | | | | | | | | |
| 145 | 2214 | 633 | 1177 | 930 | 216 | 1045 | 906 | 269 | 450 | 1446 | 1653 | 484 | 2928 | 1121 | 479 | 679 | 649 | 120 |
| 145 | 2214 | 633 | 1177 | 930 | 216 | 1045 | 906 | 269 | 450 | 1446 | 1653 | 484 | 2928 | 1121 | 479 | 679 | 649 | 121 |
| 142 | 977 | 335 | 476 | 350 | 35 | 317 | 541 | 110 | 327 | 660 | 652 | 57 | 853 | 275 | 318 | 181 | 79 | 122 |
| 43 | 91 | 45 | 49 | 37 | 1 | 31 | 40 | 16 | 20 | 74 | 71 | 8 | 169 | 99 | 30 | 27 | 13 | 123 |
| 99 | 886 | 290 | 427 | 313 | 34 | 286 | 501 | 94 | 307 | 586 | 581 | 49 | 684 | 176 | 288 | 154 | 66 | 124 |
| 142 | 977 | 335 | 476 | 350 | 35 | 317 | 541 | 110 | 327 | 660 | 652 | 57 | 853 | 275 | 318 | 181 | 79 | 126 |
| 142 | 977 | 335 | 476 | 350 | 35 | 317 | 541 | 110 | 327 | 660 | 652 | 57 | 853 | 275 | 318 | 181 | 79 | 127 |
| 182 | 4166 | 1512 | 2315 | 2326 | 429 | 1671 | 3471 | 590 | 2597 | 4244 | 4229 | 729 | 15015 | 8722 | 2299 | 2888 | 1106 | 128 |
| 20 | 757 | 290 | 320 | 381 | 60 | 292 | 517 | 106 | 393 | 645 | 607 | 103 | 2866 | 2011 | 240 | 438 | 177 | 129 |
| 31 | 1145 | 394 | 533 | 556 | 107 | 349 | 837 | 128 | 711 | 1081 | 1169 | 167 | 3197 | 1663 | 632 | 656 | 246 | 130 |
| 38 | 1050 | 399 | 537 | 632 | 137 | 483 | 748 | 160 | 529 | 1087 | 1035 | 185 | 4186 | 2491 | 712 | 673 | 310 | 131 |
| 20 | 309 | 92 | 289 | 197 | 30 | 157 | 397 | 53 | 348 | 430 | 498 | 88 | 1278 | 628 | 228 | 324 | 98 | 132 |
| 44 | 99 | 50 | 66 | 78 | 39 | 64 | 134 | 19 | 62 | 155 | 120 | 39 | 531 | 305 | 66 | 112 | 48 | 133 |
| 29 | 806 | 287 | 570 | 482 | 56 | 326 | 838 | 124 | 554 | 846 | 800 | 147 | 2957 | 1624 | 421 | 685 | 227 | 134 |
| | | | | | | | | | | | | | | | | | | 135 |
| 182 | 4166 | 1512 | 2315 | 2326 | 429 | 1671 | 3471 | 590 | 2597 | 4244 | 4229 | 729 | 15015 | 8722 | 2299 | 2888 | 1106 | 136 |
| 182 | 4166 | 1512 | 2315 | 2326 | 429 | 1671 | 3471 | 590 | 2597 | 4244 | 4229 | 729 | 15015 | 8722 | 2299 | 2888 | 1106 | 137 |
| 61 | 3887 | 1575 | 2190 | 1870 | 348 | 2057 | 1858 | 479 | 1185 | 3051 | 2847 | 625 | 8472 | 4806 | 1269 | 1595 | 802 | 138 |
| 15 | 755 | 318 | 404 | 408 | 57 | 386 | 359 | 107 | 298 | 601 | 549 | 129 | 1587 | 869 | 234 | 342 | 142 | 139 |
| 13 | 713 | 249 | 389 | 309 | 54 | 375 | 344 | 66 | 177 | 539 | 506 | 122 | 2052 | 1365 | 205 | 320 | 162 | 140 |
| 13 | 1208 | 515 | 668 | 547 | 103 | 697 | 513 | 155 | 378 | 884 | 852 | 151 | 2283 | 1111 | 446 | 510 | 216 | 141 |
| 20 | 1211 | 493 | 729 | 606 | 134 | 599 | 642 | 151 | 332 | 1027 | 940 | 223 | 2550 | 1461 | 384 | 423 | 282 | 142 |
| | | | | | | | | | | | | | | | | | | 143 |
| 61 | 3887 | 1575 | 2190 | 1870 | 348 | 2057 | 1858 | 479 | 1185 | 3051 | 2847 | 625 | 8472 | 4806 | 1269 | 1595 | 802 | 144 |
| 61 | 3887 | 1575 | 2190 | 1870 | 348 | 2057 | 1858 | 479 | 1185 | 3051 | 2847 | 625 | 8472 | 4806 | 1269 | 1595 | 802 | 145 |
| 120 | 2366 | 719 | 1800 | 1248 | 253 | 870 | 2442 | 343 | 1656 | 2751 | 2325 | 399 | 7847 | 3390 | 1869 | 1774 | 814 | 146 |
| 13 | 343 | 139 | 218 | 173 | 24 | 98 | 279 | 55 | 219 | 398 | 256 | 46 | 1075 | 465 | 265 | 241 | 104 | 147 |
| 16 | 431 | 117 | 366 | 221 | 41 | 162 | 512 | 61 | 385 | 504 | 523 | 89 | 1769 | 894 | 335 | 371 | 169 | 148 |
| 21 | 552 | 138 | 285 | 254 | 40 | 171 | 373 | 71 | 271 | 579 | 457 | 47 | 1327 | 689 | 254 | 268 | 116 | 149 |
| 28 | 596 | 178 | 521 | 347 | 67 | 238 | 749 | 84 | 504 | 705 | 656 | 119 | 2067 | 660 | 665 | 513 | 229 | 150 |
| 42 | 444 | 147 | 410 | 253 | 81 | 201 | 529 | 72 | 277 | 565 | 433 | 98 | 1609 | 682 | 350 | 381 | 196 | 151 |
| | | | | | | | | | | | | | | | | | | 152 |
| 120 | 2366 | 719 | 1800 | 1248 | 253 | 870 | 2442 | 343 | 1656 | 2751 | 2325 | 399 | 7847 | 3390 | 1869 | 1774 | 814 | 153 |
| 120 | 2366 | 719 | 1800 | 1248 | 253 | 870 | 2442 | 343 | 1656 | 2751 | 2325 | 399 | 7847 | 3390 | 1869 | 1774 | 814 | 154 |
| 137 | 3675 | 1330 | 1568 | 1890 | 785 | 4573 | 1950 | 477 | 1141 | 2625 | 3448 | 687 | 8632 | 4805 | 1181 | 1796 | 850 | 155 |
| 16 | 868 | 233 | 384 | 435 | 221 | 1399 | 467 | 112 | 260 | 636 | 854 | 207 | 2788 | 1716 | 284 | 553 | 235 | 156 |
| 18 | 684 | 236 | 318 | 370 | 150 | 823 | 352 | 76 | 230 | 515 | 752 | 128 | 1884 | 1109 | 227 | 376 | 172 | 157 |
| 103 | 2123 | 861 | 866 | 1085 | 414 | 2351 | 1131 | 289 | 651 | 1474 | 1842 | 352 | 3960 | 1980 | 670 | 867 | 443 | 158 |
| | | | | | | | | | | | | | | | | | | 159 |

Tabel 2. Personer på 16 år og derover i og uden for erhverv året 1980, fordelt efter socioøkonomisk gruppe og branche.

| Lb. nr. | Personer i erhverv | | Selv- stæn- dige | Medhj.- ægte- fæller | Lønmodtagere | | | | | | | | | |
|---|-----------------------|---------|------------------------|----------------------------|---------------|---------|----------------|---------|---------------|---------|-----------------|---------|-----------------|---------|
| | I alt | Kvinder | | | Funk. I og II | | Funktionær III | | Fagl. arbejd. | | Ikke fagl. arb. | | Lønmodt. u.n.a. | |
| | | | | | I alt | Kvinder | I alt | Kvinder | I alt | Kvinder | I alt | Kvinder | I alt | Kvinder |
| Antal personer | | | | | | | | | | | | | | |
| | 1 | 2 | 3 | 4 | 5 | 6 | 7 | 8 | 9 | 10 | 11 | 12 | 13 | 14 |
| 160 Byer i alt | 24286 | 10987 | 1466 | 307 | 4360 | 1142 | 8176 | 5413 | 3348 | 166 | 4988 | 2564 | 1641 | 1132 |
| 161 Hovedstadsområdet | 24286 | 10987 | 1466 | 307 | 4360 | 1142 | 8176 | 5413 | 3348 | 166 | 4988 | 2564 | 1641 | 1132 |
| 162 VALLENSBÆK KOMMUNE | 7668 | 3534 | 403 | 71 | 1920 | 517 | 2793 | 1922 | 955 | 62 | 1155 | 627 | 371 | 249 |
| 163 Vallensbæk sogn 164 Uoplyst sogn | 7668 | 3534 | 403 | 71 | 1920 | 517 | 2793 | 1922 | 955 | 62 | 1155 | 627 | 371 | 249 |
| 165 Byer i alt | 7668 | 3534 | 403 | 71 | 1920 | 517 | 2793 | 1922 | 955 | 62 | 1155 | 627 | 371 | 249 |
| 166 Hovedstadsområdet | 7668 | 3534 | 403 | 71 | 1920 | 517 | 2793 | 1922 | 955 | 62 | 1155 | 627 | 371 | 249 |
| 167 VÆRLØSE KOMMUNE | 10210 | 4589 | 718 | 149 | 3900 | 1177 | 2698 | 1975 | 865 | 70 | 1239 | 694 | 641 | 374 |
| 168 Værløse sogn 169 Uoplyst sogn | 10210 | 4589 | 718 | 149 | 3900 | 1177 | 2698 | 1975 | 865 | 70 | 1239 | 694 | 641 | 374 |
| 170 Byer i alt | 10210 | 4589 | 718 | 149 | 3900 | 1177 | 2698 | 1975 | 865 | 70 | 1239 | 694 | 641 | 374 |
| 171 Hovedstadsområdet | 10210 | 4589 | 718 | 149 | 3900 | 1177 | 2698 | 1975 | 865 | 70 | 1239 | 694 | 641 | 374 |

| Branche | | | | | | | | | | | | | Personer uden for erhverv | | | | | Lb. nr. |
|----------------|-----------------|-----------------|---------------|---------------|---------------------|------------------|---------------------------|-----------------------|---------------|---------------------|---------------------------|-----------------|---------------------------|----------------|----------------------|-----------|--------|------------|
| Landbrug m.m. | Fremstill. m.m. | Bygge- og anlæg | Engros-handel | Detail-handel | Rest., hotel-virks. | Transport-virks. | Finans., forretn. service | Rep. og pers. service | Under-visning | Sundh.-social-væsen | Tjeneste-ydelser i øvrigt | Uoplyst branche | I alt | Pensio-nis-ter | Uddan-nelses-søgende | Hus-mødre | Øvrige | |
| 15 | 16 | 17 | 18 | 19 | 20 | 21 | 22 | 23 | 24 | 25 | 26 | 27 | 28 | 29 | 30 | 31 | 32 | |
| Antal personer | | | | | | | | | | | | | | | | | | |
| 137 | 3675 | 1330 | 1568 | 1890 | 785 | 4573 | 1950 | 477 | 1141 | 2625 | 3448 | 687 | 8632 | 4805 | 1181 | 1796 | 850 | 160 |
| 137 | 3675 | 1330 | 1568 | 1890 | 785 | 4573 | 1950 | 477 | 1141 | 2625 | 3448 | 687 | 8632 | 4805 | 1181 | 1796 | 850 | 161 |
| 38 | 1325 | 445 | 976 | 616 | 126 | 648 | 825 | 156 | 386 | 904 | 1087 | 136 | 1209 | 413 | 380 | 293 | 123 | 162 |
| 38 | 1325 | 445 | 976 | 616 | 126 | 648 | 825 | 156 | 386 | 904 | 1087 | 136 | 1209 | 413 | 380 | 293 | 123 | 163 164 |
| 38 | 1325 | 445 | 976 | 616 | 126 | 648 | 825 | 156 | 386 | 904 | 1087 | 136 | 1209 | 413 | 380 | 293 | 123 | 165 |
| 38 | 1325 | 445 | 976 | 616 | 126 | 648 | 825 | 156 | 386 | 904 | 1087 | 136 | 1209 | 413 | 380 | 293 | 123 | 166 |
| 76 | 1729 | 621 | 926 | 688 | 122 | 527 | 1138 | 207 | 1006 | 1435 | 1571 | 164 | 3020 | 1191 | 795 | 722 | 312 | 167 |
| 76 | 1729 | 621 | 926 | 688 | 122 | 527 | 1138 | 207 | 1006 | 1435 | 1571 | 164 | 3020 | 1191 | 795 | 722 | 312 | 168 169 |
| 76 | 1729 | 621 | 926 | 688 | 122 | 527 | 1138 | 207 | 1006 | 1435 | 1571 | 164 | 3020 | 1191 | 795 | 722 | 312 | 170 |
| 76 | 1729 | 621 | 926 | 688 | 122 | 527 | 1138 | 207 | 1006 | 1435 | 1571 | 164 | 3020 | 1191 | 795 | 722 | 312 | 171 |

Tabel 3. Boliger fordelt efter art, størrelse og udstyr. Personer fordelt efter boligens art.

| Lb. nr. | Egentlige boliger | | | | | Personer i private husstande med bolig i | | | | Personer i private husstande i øvrigt | Personer i fælles-husholdninger | Personer i alt | Gennemsnitlig antal m ² pr. egentlig bolig | |
|---------------|---|-------------------|-------------------------|-------|----------------|--|-------------------|-------------------------|-------------------------|---------------------------------------|---------------------------------|----------------|---|-----|
| | En-familie-huse | Fler-familie-huse | Andre egentlige boliger | I alt | Heraf beboede | En-familie-huse | Fler-familie-huse | Andre egentlige boliger | Egentlige boliger i alt | | | | | |
| | 1 | 2 | 3 | 4 | 5 | 6 | 7 | 8 | 9 | | | | | 10 |
| Antal boliger | | | | | Antal personer | | | | | | | m ² | | |
| 1 | HELE LANDET | 1221230 | 892885 | 45892 | 2160007 | 2028516 | 3374790 | 1517642 | 58556 | 4950988 | 76022 | 96979 | 5123989 | 106 |
| 2 | Hovedstadsområdet | 185641 | 453791 | 15137 | 654569 | 613804 | 522148 | 783329 | 15426 | 1320903 | 34664 | 26315 | 1381882 | 87 |
| 3 | Byer med 10000 indb. eller mere | 278416 | 367184 | 15200 | 660800 | 619949 | 783043 | 619383 | 14552 | 1416978 | 15251 | 25435 | 1457664 | 95 |
| 4 | Byer med 2000 - 9999 indb. | 214917 | 50448 | 5419 | 270784 | 256734 | 605085 | 80728 | 8842 | 694655 | 8489 | 16685 | 719829 | 120 |
| 5 | Byer med 200 - 1999 indb. | 248792 | 15646 | 5127 | 269565 | 256736 | 679388 | 24741 | 11180 | 715309 | 6927 | 15481 | 737717 | 129 |
| 6 | Landdistrikter | 293464 | 5816 | 5009 | 304289 | 281293 | 785126 | 9461 | 8556 | 803143 | 10691 | 13063 | 826897 | 137 |
| Geokode 1: | | | | | | | | | | | | | | |
| 7 | 1 Hovedstadsregionen | 277255 | 494979 | 16597 | 788831 | 741568 | 788041 | 860764 | 17570 | 1666375 | 40497 | 32988 | 1739860 | 92 |
| 8 | Hovedstaden | 32469 | 322301 | 8836 | 363606 | 331975 | 83768 | 513978 | 8237 | 605983 | 25622 | 17115 | 648720 | 78 |
| 9 | Forstadskommuner | 153172 | 131490 | 6301 | 290963 | 281829 | 438380 | 269351 | 7189 | 714920 | 9042 | 9200 | 733162 | 100 |
| 10 | Andre kom. hvis største by har mindst 10000 indb. | 43623 | 38479 | 868 | 82970 | 78718 | 125412 | 72496 | 1079 | 198987 | 2427 | 4067 | 205481 | 103 |
| 11 | Andre kommuner | 47991 | 2709 | 592 | 51292 | 49046 | 140481 | 4939 | 1065 | 146485 | 3406 | 2606 | 152497 | 130 |
| 12 | 2 Bykom. uden for h-regionen | 391978 | 338991 | 15728 | 746697 | 701695 | 1111136 | 564606 | 16499 | 1692241 | 17410 | 30572 | 1740223 | 103 |
| 13 | Kommuner hvis største by har mindst 100.000 indb. | 108210 | 140484 | 7001 | 255695 | 241142 | 312443 | 235034 | 7477 | 554954 | 4688 | 9491 | 569133 | 96 |
| 14 | Mindst 40.000 indb. | 63424 | 65623 | 3220 | 132267 | 122812 | 183065 | 109500 | 2094 | 294659 | 2986 | 4488 | 302133 | 101 |
| 15 | Mindst 20.000 indb. | 112873 | 79017 | 3388 | 195278 | 183409 | 319259 | 131087 | 4146 | 454492 | 5799 | 8395 | 468686 | 108 |
| 16 | Mindst 10.000 indb. | 107471 | 53867 | 2119 | 163457 | 154332 | 296369 | 88985 | 2782 | 388136 | 3937 | 8198 | 400271 | 111 |
| 17 | 3 Øvr. kom. efter andel indb i byer med mindst 2000 indb. | 551997 | 58915 | 13567 | 624479 | 585253 | 1475613 | 92272 | 24487 | 1592372 | 18115 | 33419 | 1643906 | 128 |
| 18 | 50 pct. og derover | 79833 | 15912 | 3141 | 98886 | 92867 | 219068 | 25790 | 5022 | 249880 | 2430 | 4894 | 257204 | 122 |
| 19 | 33,3-49,9 pct. | 213297 | 29184 | 4388 | 246869 | 232217 | 574164 | 45641 | 8591 | 628396 | 6522 | 14868 | 649786 | 126 |
| 20 | Under 33,3 pct. | 106342 | 7357 | 2647 | 116346 | 108545 | 282728 | 11030 | 4349 | 298107 | 3782 | 5193 | 307082 | 131 |
| 21 | Ingen by med 2000 indb. | 152525 | 6462 | 3391 | 162378 | 151624 | 399653 | 9811 | 6525 | 415989 | 5381 | 8464 | 429834 | 131 |
| 22 | KØBENHAVNS AMTSKOMMUNE | 120592 | 133373 | 6228 | 260193 | 251985 | 338385 | 264655 | 7077 | 610117 | 6064 | 8503 | 624684 | 97 |
| Geokode 2: | | | | | | | | | | | | | | |
| 23 | Amagerkommuner | 11961 | 9925 | 136 | 22022 | 21511 | 33006 | 20417 | 194 | 53617 | 276 | 319 | 54212 | 97 |
| 24 | Nordkommuner | 46225 | 54276 | 3015 | 103516 | 99757 | 124088 | 97205 | 3755 | 225048 | 2299 | 4939 | 232286 | 102 |
| 25 | Vestkommuner | 62406 | 69172 | 3077 | 134655 | 130717 | 181291 | 147033 | 3128 | 331452 | 3489 | 3245 | 338186 | 93 |
| 26 | Bymæssige områder i alt | 120592 | 133373 | 6228 | 260193 | 251985 | 338385 | 264655 | 7077 | 610117 | 6064 | 8503 | 624684 | 97 |
| 27 | heraf hovedstadsområdet | 120592 | 133373 | 6228 | 260193 | 251985 | 338385 | 264655 | 7077 | 610117 | 6064 | 8503 | 624684 | 97 |
| 28 | byer med mindst 10000 indb. | | | | | | | | | | | | | |
| 29 | byer med 2000 - 9999 indb. | | | | | | | | | | | | | |
| 30 | byer med 200 - 1999 indb. | | | | | | | | | | | | | |
| 31 | Landdistrikter | | | | | | | | | | | | | |
| 32 | ALBERTSLUND KOMMUNE | 6274 | 3932 | 1600 | 11806 | 11328 | 19549 | 8751 | 1627 | 29927 | 181 | 223 | 30331 | 88 |
| 33 | Herstedvester sogn | 4858 | 3924 | 991 | 9773 | 9343 | 15073 | 8733 | 938 | 24744 | 171 | 211 | 25126 | 85 |
| 34 | Herstedøster sogn | 1416 | 8 | 609 | 2033 | 1985 | 4476 | 18 | 689 | 5183 | 10 | 12 | 5205 | 100 |
| 35 | Uoplyst sogn | | | | | | | | | | | | | |
| 36 | Byer i alt | 6274 | 3932 | 1600 | 11806 | 11328 | 19549 | 8751 | 1627 | 29927 | 181 | 223 | 30331 | 88 |
| 37 | Hovedstadsområdet | 6274 | 3932 | 1600 | 11806 | 11328 | 19549 | 8751 | 1627 | 29927 | 181 | 223 | 30331 | 88 |

Egentlige boligers størrelse og udstyr

| Enkeltværelser, kollegieboliger | Antal værelser | | | | | Uoplyst | Opvarmning | | | | | | Installationsforhold | | | | Lb. nr. | | |
|---------------------------------|----------------|--------|--------|--------|--------|---------|------------|--------------|------|-------|--------|----------------|----------------------|-------|--------|----------|---------|----|----|
| | 1 vær. | 2 vær. | 3 vær. | 4 vær. | 5 vær. | | Fjernvarme | Centralvarme | | | Ovne | Ingen, uoplyst | Med eget toilet | | Øvrige | | | | |
| | | | | | | | | Olie | Gas | Andet | | | Med bad | | | | | | |
| | | | | | | | | | | | | | M.cv | U.cv | | Uden bad | | | |
| | | | | | | | | M.cv | U.cv | M.cv | | | | | | U.cv | | | |
| 14 | 15 | 16 | 17 | 18 | 19 | 20 | 21 | | | | 22 | 23 | 24 | 25 | 26 | | 27 | 28 | 29 |
| | Antal boliger | | | | | | | | | | | | | | | | | | |
| 58124 | 75712 | 373312 | 499042 | 575471 | 575286 | 3060 | 728146 | 1137078 | 6132 | 21622 | 263094 | 3935 | 1744613 | 53758 | 145191 | 96246 | 120199 | 1 | |
| 18870 | 39192 | 177876 | 165609 | 146156 | 105576 | 1290 | 148182 | 360323 | 5589 | 7550 | 131299 | 1626 | 487354 | 25169 | 37246 | 77039 | 27761 | 2 | |
| 30257 | 30001 | 132414 | 171507 | 164036 | 132494 | 91 | 405683 | 221905 | 230 | 2847 | 29484 | 651 | 536394 | 5297 | 56166 | 7584 | 55359 | 3 | |
| 5397 | 4385 | 26466 | 48789 | 91007 | 94479 | 261 | 131909 | 115006 | 88 | 1449 | 22066 | 266 | 238721 | 3402 | 16335 | 2669 | 9657 | 4 | |
| 2126 | 1271 | 17857 | 49210 | 93471 | 105242 | 388 | 41125 | 192423 | 105 | 3000 | 32639 | 273 | 237587 | 5486 | 17279 | 3264 | 5949 | 5 | |
| 1474 | 863 | 18699 | 63927 | 80801 | 137495 | 1030 | 1247 | 247421 | 120 | 6776 | 47606 | 1119 | 244557 | 14404 | 18165 | 5690 | 21473 | 6 | |
| 21208 | 43418 | 194232 | 194209 | 187811 | 146570 | 1383 | 174908 | 444767 | 5618 | 8638 | 153140 | 1760 | 602167 | 28691 | 44338 | 79593 | 34042 | 7 | |
| 11101 | 26420 | 135798 | 92657 | 57217 | 39248 | 1165 | 70023 | 177508 | 2235 | 4952 | 107510 | 1378 | 215299 | 19207 | 31452 | 73444 | 24204 | 8 | |
| 7769 | 12772 | 42078 | 72952 | 88939 | 66328 | 125 | 78159 | 182815 | 3354 | 2598 | 23789 | 248 | 272055 | 5962 | 5794 | 3595 | 3557 | 9 | |
| 1912 | 3826 | 13459 | 20266 | 23214 | 20240 | 53 | 23133 | 49436 | 10 | 507 | 9813 | 71 | 69907 | 1604 | 5337 | 1821 | 4301 | 10 | |
| 426 | 400 | 2897 | 8334 | 18441 | 20754 | 40 | 3593 | 35008 | 19 | 581 | 12028 | 63 | 44906 | 1918 | 1755 | 733 | 1980 | 11 | |
| 29080 | 27272 | 128926 | 180000 | 196423 | 184649 | 347 | 412744 | 291936 | 269 | 4358 | 36506 | 884 | 616553 | 7525 | 58772 | 7479 | 56368 | 12 | |
| 12520 | 11414 | 55150 | 63842 | 60340 | 52416 | 13 | 191153 | 57601 | 43 | 598 | 6052 | 248 | 211995 | 1187 | 19428 | 1281 | 21804 | 13 | |
| 5328 | 5003 | 25714 | 31676 | 34518 | 30016 | 12 | 80804 | 45898 | 108 | 826 | 4503 | 128 | 107302 | 994 | 12321 | 711 | 10939 | 14 | |
| 7139 | 6853 | 26969 | 45966 | 53905 | 54146 | 300 | 84890 | 96799 | 82 | 846 | 12348 | 313 | 163701 | 2382 | 14179 | 2492 | 12524 | 15 | |
| 4093 | 4002 | 21093 | 38516 | 47660 | 48071 | 22 | 55897 | 91638 | 36 | 2088 | 13603 | 195 | 133555 | 2962 | 12844 | 2995 | 11101 | 16 | |
| 7836 | 5022 | 50154 | 124833 | 191237 | 244067 | 1330 | 140494 | 400375 | 245 | 8626 | 73448 | 1291 | 525893 | 17542 | 42081 | 9174 | 29789 | 17 | |
| 2216 | 1278 | 9076 | 19074 | 30680 | 36233 | 329 | 29771 | 57161 | 60 | 1061 | 10618 | 215 | 84690 | 2325 | 6021 | 1194 | 4656 | 18 | |
| 3333 | 2518 | 20930 | 49690 | 75796 | 94201 | 401 | 68252 | 149577 | 72 | 3113 | 25391 | 464 | 209321 | 5861 | 17230 | 3341 | 11116 | 19 | |
| 996 | 534 | 8657 | 23155 | 35334 | 47407 | 263 | 21998 | 79082 | 51 | 1840 | 13126 | 249 | 97685 | 3327 | 8056 | 1639 | 5639 | 20 | |
| 1291 | 692 | 11491 | 32914 | 49427 | 66226 | 337 | 20473 | 114555 | 62 | 2612 | 24313 | 363 | 134197 | 6029 | 10774 | 3000 | 8378 | 21 | |
| 7767 | 12521 | 42327 | 68730 | 74662 | 54077 | 109 | 63247 | 171227 | 4672 | 1558 | 19055 | 434 | 240348 | 5788 | 6132 | 4116 | 3809 | 22 | |
| 112 | 878 | 2717 | 6933 | 6793 | 4589 | | 2445 | 16621 | 119 | 75 | 2759 | 3 | 20113 | 520 | 579 | 317 | 493 | 23 | |
| 3485 | 4783 | 18736 | 23750 | 24772 | 27987 | 3 | 6602 | 83543 | 4278 | 932 | 7922 | 239 | 92847 | 3057 | 2926 | 2313 | 2373 | 24 | |
| 4170 | 6860 | 20874 | 38047 | 43097 | 21501 | 106 | 54200 | 71063 | 275 | 551 | 8374 | 192 | 127388 | 2211 | 2627 | 1486 | 943 | 25 | |
| 7767 | 12521 | 42327 | 68730 | 74662 | 54077 | 109 | 63247 | 171227 | 4672 | 1558 | 19055 | 434 | 240348 | 5788 | 6132 | 4116 | 3809 | 26 | |
| 7767 | 12521 | 42327 | 68730 | 74662 | 54077 | 109 | 63247 | 171227 | 4672 | 1558 | 19055 | 434 | 240348 | 5788 | 6132 | 4116 | 3809 | 27 | |
| | | | | | | | | | | | | | | | | | | 28 | |
| | | | | | | | | | | | | | | | | | | | 29 |
| | | | | | | | | | | | | | | | | | | | 30 |
| | | | | | | | | | | | | | | | | | | | 31 |
| 1734 | 673 | 1284 | 1386 | 4791 | 1938 | | 10397 | 1249 | | 9 | 150 | 1 | 11638 | 30 | 42 | 48 | 48 | 32 | |
| 1125 | 671 | 1275 | 1327 | 3922 | 1453 | | 8928 | 736 | | 6 | 103 | | 9635 | 16 | 36 | 46 | 40 | 33 | |
| 609 | 2 | 9 | 59 | 869 | 485 | | 1469 | 513 | | 3 | 47 | 1 | 2003 | 14 | 6 | 2 | 8 | 34 | |
| | | | | | | | | | | | | | | | | | | | 35 |
| 1734 | 673 | 1284 | 1386 | 4791 | 1938 | | 10397 | 1249 | | 9 | 150 | 1 | 11638 | 30 | 42 | 48 | 48 | 36 | |
| 1734 | 673 | 1284 | 1386 | 4791 | 1938 | | 10397 | 1249 | | 9 | 150 | 1 | 11638 | 30 | 42 | 48 | 48 | 37 | |

Tabel 3. Boliger fordelt efter art, størrelse og udstyr. Personer fordelt efter boligens art.

| Lb. nr. | Egentlige boliger | | | | | Personer i private husstande med bolig i | | | | Personer i private husstande i øvrigt | Personer i fælleshusholdninger | Personer i alt | Gennemsnitlig antal m ² pr. egentlig bolig | |
|---------------|--------------------------|-------------------|-------------------------|-------|----------------|--|-------------------|-------------------------|-------------------------|---------------------------------------|--------------------------------|----------------|---|-----|
| | En-familie-huse | Fler-familie-huse | Andre egentlige boliger | I alt | Heraf beboede | En-familie-huse | Fler-familie-huse | Andre egentlige boliger | Egentlige boliger i alt | | | | | |
| | 1 | 2 | 3 | 4 | 5 | 6 | 7 | 8 | 9 | | | | | 10 |
| Antal boliger | | | | | Antal personer | | | | | | | m ² | | |
| 38 | BALLERUP KOMMUNE | | | | | | | | | | | | | |
| | 7972 | 10242 | 48 | 18262 | 18013 | 24579 | 23461 | 86 | 48126 | 167 | 404 | 48697 | 96 | |
| 39 | Ballerup sogn | | | | | | | | | | | | | 99 |
| 40 | Måløv sogn | | | | | | | | | | | | | 109 |
| 41 | Pederstrup sogn | | | | | | | | | | | | | 88 |
| 42 | Skovlunde sogn | | | | | | | | | | | | | 96 |
| 43 | Uoplyst sogn | | | | | | | | | | | | | |
| 44 | Byer i alt | | | | | | | | | | | | | 96 |
| 45 | Hovedstadsområdet | | | | | | | | | | | | | 96 |
| 46 | BRØNDBY KOMMUNE | | | | | | | | | | | | | |
| 47 | Brøndby Strand sogn | | | | | | | | | | | | | 105 |
| 48 | Brøndbyvester sogn | | | | | | | | | | | | | 94 |
| 49 | Brøndbyøster sogn | | | | | | | | | | | | | 95 |
| 50 | Nygårds sogn | | | | | | | | | | | | | 87 |
| 51 | Uoplyst sogn | | | | | | | | | | | | | 31 |
| 52 | Byer i alt | | | | | | | | | | | | | 97 |
| 53 | Hovedstadsområdet | | | | | | | | | | | | | 97 |
| 54 | DRAGØR KOMMUNE | | | | | | | | | | | | | |
| 55 | Dragør sogn | | | | | | | | | | | | | 100 |
| 56 | Store Magleby sogn | | | | | | | | | | | | | 130 |
| 57 | Uoplyst sogn | | | | | | | | | | | | | 126 |
| 58 | Byer i alt | | | | | | | | | | | | | 119 |
| 59 | Hovedstadsområdet | | | | | | | | | | | | | 119 |
| 60 | GENTOFTE KOMMUNE | | | | | | | | | | | | | |
| 61 | Dyssegård sogn | | | | | | | | | | | | | 99 |
| 62 | Gentofte sogn | | | | | | | | | | | | | 125 |
| 63 | Hellerup sogn | | | | | | | | | | | | | 124 |
| 64 | Helleruplund sogn | | | | | | | | | | | | | 147 |
| 65 | Jægersborg sogn | | | | | | | | | | | | | 125 |
| 66 | Maglegårds sogn | | | | | | | | | | | | | 134 |
| 67 | Ørdrup sogn | | | | | | | | | | | | | 106 |
| 68 | Skovshoved sogn | | | | | | | | | | | | | 123 |
| 69 | Vangede sogn | | | | | | | | | | | | | 85 |
| 70 | Uoplyst sogn | | | | | | | | | | | | | |
| 71 | Byer i alt | | | | | | | | | | | | | 114 |
| 72 | Hovedstadsområdet | | | | | | | | | | | | | 114 |
| 73 | GLADSAKSE KOMMUNE | | | | | | | | | | | | | |
| 74 | Bagsværd sogn | | | | | | | | | | | | | 91 |
| 75 | Buddinge sogn | | | | | | | | | | | | | 72 |
| 76 | Gladssø sogn | | | | | | | | | | | | | 85 |
| 77 | Haralds sogn | | | | | | | | | | | | | 86 |
| 78 | Mørkøje sogn | | | | | | | | | | | | | 82 |
| 79 | Stengård sogn | | | | | | | | | | | | | 82 |
| 80 | Søborggård sogn | | | | | | | | | | | | | 79 |
| 81 | Søborgmagle sogn | | | | | | | | | | | | | 93 |
| 82 | Uoplyst sogn | | | | | | | | | | | | | |

Egentlige boligers størrelse og udstyr

| Enkeltværelser, kollegieboliger | Antal værelser | | | | | Uoplyst | Opvarmning | | | | | | Installationsforhold | | | | Lb. nr. | |
|---------------------------------|----------------|--------|--------|--------|--------|---------|------------|--------------|------|-------|------|----------------|----------------------|------|--------|------|---------|------|
| | 1 vær. | 2 vær. | 3 vær. | 4 vær. | 5 vær. | | Fjernvarme | Centralvarme | | | Ovne | Ingen, uoplyst | Med eget toilet | | Øvrige | | | |
| | | | | | | | | Olie | Gas | Andet | | | Med bad | | | | | |
| | | | | | | | | | | | | | M.cv | U.cv | | M.cv | | U.cv |
| 14 | 15 | 16 | 17 | 18 | 19 | 20 | 21 | 22 | 23 | 24 | 25 | 26 | 27 | 28 | 29 | 30 | 31 | |
| | Antal boliger | | | | | | | | | | | | | | | | | |
| 155 | 651 | 2403 | 6611 | 5258 | 3184 | | 5183 | 11933 | 135 | 49 | 962 | | 17796 | 168 | 153 | 61 | 84 | 38 |
| 18 | 193 | 895 | 1514 | 1504 | 1247 | | 836 | 4265 | 15 | 18 | 237 | | 5164 | 42 | 84 | 39 | 42 | 39 |
| 86 | 4 | 163 | 465 | 538 | 667 | | | 1552 | 4 | 13 | 354 | | 1869 | 29 | 11 | 9 | 5 | 40 |
| 17 | 339 | 719 | 2488 | 1582 | 421 | | 4332 | 1165 | 1 | 3 | 65 | | 5502 | 38 | 8 | 2 | 16 | 41 |
| 34 | 115 | 626 | 2144 | 1634 | 849 | | 15 | 4951 | 115 | 15 | 306 | | 5261 | 59 | 50 | 11 | 21 | 42 |
| | | | | | | | | | | | | | | | | | | 43 |
| 155 | 651 | 2403 | 6611 | 5258 | 3184 | | 5183 | 11933 | 135 | 49 | 962 | | 17796 | 168 | 153 | 61 | 84 | 44 |
| 155 | 651 | 2403 | 6611 | 5258 | 3184 | | 5183 | 11933 | 135 | 49 | 962 | | 17796 | 168 | 153 | 61 | 84 | 45 |
| 11 | 712 | 1885 | 4569 | 5158 | 2148 | 61 | 8683 | 5570 | | 24 | 260 | 7 | 14360 | 65 | 81 | 15 | 23 | 46 |
| 5 | 149 | 545 | 1368 | 1612 | 1177 | 38 | 3751 | 1045 | | 10 | 85 | 3 | 4852 | 16 | 17 | 3 | 6 | 47 |
| 3 | 122 | 364 | 1720 | 1128 | 546 | 4 | 2017 | 1729 | | 11 | 127 | 3 | 3778 | 41 | 50 | 8 | 10 | 48 |
| 2 | 186 | 373 | 659 | 1258 | 239 | 2 | 1454 | 1226 | | 2 | 37 | | 2698 | 7 | 10 | 3 | 1 | 49 |
| 1 | 255 | 602 | 822 | 1160 | 186 | 17 | 1461 | 1570 | | 1 | 11 | | 3032 | 1 | 4 | 1 | 5 | 50 |
| | | 1 | | | | | | | | | | 1 | | | | | 1 | 51 |
| 11 | 712 | 1885 | 4569 | 5158 | 2148 | 61 | 8683 | 5570 | | 24 | 260 | 7 | 14360 | 65 | 81 | 15 | 23 | 52 |
| 11 | 712 | 1885 | 4569 | 5158 | 2148 | 61 | 8683 | 5570 | | 24 | 260 | 7 | 14360 | 65 | 81 | 15 | 23 | 53 |
| 39 | 106 | 346 | 1157 | 1525 | 1674 | | 66 | 3692 | 71 | 21 | 996 | 1 | 4347 | 188 | 94 | 98 | 120 | 54 |
| 25 | 22 | 269 | 642 | 436 | 414 | | | 1471 | 66 | 6 | 265 | | 1541 | 69 | 66 | 74 | 58 | 55 |
| 14 | 84 | 77 | 515 | 1088 | 1260 | | 66 | 2220 | 5 | 15 | 731 | 1 | 2805 | 119 | 28 | 24 | 62 | 56 |
| | | | 1 | | | | | 1 | | | | | 1 | | | | | 57 |
| 39 | 106 | 346 | 1157 | 1525 | 1674 | | 66 | 3692 | 71 | 21 | 996 | 1 | 4347 | 188 | 94 | 98 | 120 | 58 |
| 39 | 106 | 346 | 1157 | 1525 | 1674 | | 66 | 3692 | 71 | 21 | 996 | 1 | 4347 | 188 | 94 | 98 | 120 | 59 |
| 413 | 1351 | 6022 | 6651 | 6469 | 10858 | | 403 | 26534 | 1616 | 405 | 2595 | 211 | 27535 | 1026 | 1259 | 964 | 980 | 60 |
| 21 | 170 | 732 | 1081 | 945 | 1089 | | 1 | 3736 | 148 | 24 | 129 | | 3725 | 43 | 184 | 51 | 35 | 61 |
| 22 | 72 | 270 | 402 | 508 | 938 | | 73 | 1786 | 131 | 26 | 195 | 1 | 1874 | 55 | 128 | 95 | 60 | 62 |
| 75 | 48 | 394 | 795 | 756 | 1044 | | 25 | 2541 | 50 | 107 | 389 | | 2539 | 208 | 119 | 65 | 181 | 63 |
| 40 | 69 | 136 | 244 | 516 | 1326 | | 2 | 2010 | 189 | 9 | 121 | | 2079 | 62 | 110 | 21 | 59 | 64 |
| 14 | 116 | 554 | 527 | 585 | 1364 | | 75 | 2272 | 501 | 60 | 249 | 3 | 2895 | 44 | 75 | 121 | 25 | 65 |
| 13 | 36 | 399 | 467 | 599 | 1281 | | 3 | 2226 | 141 | 15 | 204 | 206 | 2348 | 100 | 41 | 83 | 223 | 66 |
| 157 | 351 | 1346 | 1519 | 1064 | 1556 | | 1 | 5336 | 110 | 139 | 407 | | 5328 | 178 | 134 | 104 | 249 | 67 |
| 45 | 167 | 560 | 640 | 632 | 1278 | | 92 | 2683 | 156 | 13 | 377 | 1 | 2732 | 97 | 204 | 180 | 109 | 68 |
| 26 | 322 | 1631 | 976 | 864 | 982 | | 131 | 3944 | 190 | 12 | 524 | | 4015 | 239 | 264 | 244 | 39 | 69 |
| | | | | | | | | | | | | | | | | | | 70 |
| 413 | 1351 | 6022 | 6651 | 6469 | 10858 | | 403 | 26534 | 1616 | 405 | 2595 | 211 | 27535 | 1026 | 1259 | 964 | 980 | 71 |
| 413 | 1351 | 6022 | 6651 | 6469 | 10858 | | 403 | 26534 | 1616 | 405 | 2595 | 211 | 27535 | 1026 | 1259 | 964 | 980 | 72 |
| 1228 | 1887 | 5350 | 8271 | 7779 | 3962 | | 1248 | 24450 | 845 | 72 | 1861 | 1 | 25848 | 784 | 982 | 622 | 241 | 73 |
| 21 | 606 | 878 | 996 | 1197 | 875 | | 1023 | 3278 | 146 | 7 | 119 | | 4344 | 34 | 166 | 13 | 16 | 74 |
| 7 | 308 | 917 | 1575 | 736 | 144 | | 52 | 3232 | 146 | 21 | 236 | | 3381 | 89 | 75 | 125 | 17 | 75 |
| 343 | 38 | 530 | 1167 | 1085 | 560 | | 16 | 3190 | 118 | 10 | 388 | 1 | 3230 | 287 | 126 | 42 | 38 | 76 |
| | 277 | 276 | 688 | 498 | 184 | | 1 | 1922 | | | | | 1923 | | | | | 77 |
| | 131 | 600 | 1136 | 982 | 250 | | 1 | 2887 | 74 | 11 | 126 | | 2911 | 42 | 104 | 38 | 4 | 78 |
| 837 | 112 | 552 | 1076 | 1964 | 918 | | 98 | 4907 | 127 | 5 | 322 | | 5123 | 154 | 119 | 42 | 21 | 79 |
| 13 | 367 | 1340 | 1162 | 796 | 643 | | 56 | 3676 | 140 | 6 | 443 | | 3550 | 139 | 310 | 249 | 73 | 80 |
| 7 | 48 | 257 | 471 | 521 | 388 | | 1 | 1358 | 94 | 12 | 227 | | 1386 | 39 | 82 | 113 | 72 | 81 |
| | | | | | | | | | | | | | | | | | | 82 |

Tabel 3. Boliger fordelt efter art, størrelse og udstyr. Personer fordelt efter boligens art.

| Lb. nr. | Egentlige boliger | | | | | Personer i private husstande med bolig i | | | | Personer i private husstande i øvrigt | Personer i fælles-husholdninger | Personer i alt | Gennemsnitlig antal m ² pr. egentlig bolig | |
|---------------|----------------------|-------------------|-------------------------|-------|----------------|--|-------------------|-------------------------|-------------------------|---------------------------------------|---------------------------------|----------------|---|-----|
| | En-familie-huse | Fler-familie-huse | Andre egentlige boliger | I alt | Heraf beboede | En-familie-huse | Fler-familie-huse | Andre egentlige boliger | Egentlige boliger i alt | | | | | |
| | 1 | 2 | 3 | 4 | 5 | 6 | 7 | 8 | 9 | | | | | 10 |
| Antal boliger | | | | | Antal personer | | | | | | | m ² | | |
| 83 | Byer i alt | 11799 | 15444 | 1234 | 28477 | 27747 | 31129 | 30255 | 1569 | 62953 | 89 | 1171 | 64213 | 83 |
| 84 | Hovedstadsområdet | 11799 | 15444 | 1234 | 28477 | 27747 | 31129 | 30255 | 1569 | 62953 | 89 | 1171 | 64213 | 83 |
| 85 | GLOSTRUP KOMMUNE | 2872 | 5665 | 55 | 8592 | 8412 | 7939 | 10874 | 46 | 18859 | 461 | 325 | 19645 | 87 |
| 86 | Glostrup sogn | 2872 | 5665 | 55 | 8592 | 8412 | 7939 | 10874 | 46 | 18859 | 461 | 325 | 19645 | 87 |
| 87 | Uoplyst sogn | | | | | | | | | | | | | |
| 88 | Byer i alt | 2872 | 5665 | 55 | 8592 | 8412 | 7939 | 10874 | 46 | 18859 | 461 | 325 | 19645 | 87 |
| 89 | Hovedstadsområdet | 2872 | 5665 | 55 | 8592 | 8412 | 7939 | 10874 | 46 | 18859 | 461 | 325 | 19645 | 87 |
| 90 | HERLEV KOMMUNE | 6045 | 4923 | 473 | 11441 | 11154 | 17362 | 9929 | 455 | 27746 | 167 | 277 | 28190 | 88 |
| 91 | Herlev sogn | 77 | 2193 | 6 | 2276 | 2218 | 173 | 4594 | 13 | 4780 | 47 | 51 | 4878 | 73 |
| 92 | Lindehøj sogn | 4521 | 1623 | 316 | 6460 | 6305 | 13172 | 3167 | 299 | 16638 | 78 | 211 | 16927 | 94 |
| 93 | Præstebro sogn | 1447 | 1106 | 151 | 2704 | 2631 | 4017 | 2168 | 143 | 6328 | 42 | 15 | 6385 | 87 |
| 94 | Uoplyst sogn | | 1 | | 1 | | | | | | | | | 75 |
| 95 | Byer i alt | 6045 | 4923 | 473 | 11441 | 11154 | 17362 | 9929 | 455 | 27746 | 167 | 277 | 28190 | 88 |
| 96 | Hovedstadsområdet | 6045 | 4923 | 473 | 11441 | 11154 | 17362 | 9929 | 455 | 27746 | 167 | 277 | 28190 | 88 |
| 97 | HVIDOVRE KOMMUNE | 9167 | 12315 | 706 | 22188 | 21523 | 24592 | 25232 | 616 | 50440 | 181 | 438 | 51059 | 85 |
| 98 | Avedøre sogn | 3255 | 2315 | 10 | 5580 | 5377 | 8983 | 4930 | 11 | 13924 | 33 | 145 | 14102 | 96 |
| 99 | Hvidovre sogn | 1450 | 3087 | 390 | 4927 | 4726 | 3690 | 5044 | 344 | 9078 | 104 | 8 | 9190 | 72 |
| 100 | Risbjerg sogn | 1608 | 3685 | 298 | 5591 | 5441 | 4219 | 8073 | 249 | 12541 | 27 | 205 | 12773 | 80 |
| 101 | Strandmarks sogn | 2847 | 3226 | 8 | 6081 | 5979 | 7700 | 7185 | 12 | 14897 | 17 | 80 | 14994 | 91 |
| 102 | Uoplyst sogn | 7 | 2 | | 9 | | | | | | | | | 84 |
| 103 | Byer i alt | 9167 | 12315 | 706 | 22188 | 21523 | 24592 | 25232 | 616 | 50440 | 181 | 438 | 51059 | 85 |
| 104 | Hovedstadsområdet | 9167 | 12315 | 706 | 22188 | 21523 | 24592 | 25232 | 616 | 50440 | 181 | 438 | 51059 | 85 |
| 105 | HØJE TÅSTRUP KOMMUNE | 8735 | 7439 | 93 | 16267 | 15406 | 26191 | 14792 | 120 | 41103 | 1770 | 421 | 43294 | 99 |
| 106 | Fløng sogn | 1464 | 61 | 5 | 1530 | 1472 | 4526 | 114 | 7 | 4647 | 108 | 51 | 4806 | 122 |
| 107 | Hedehusene sogn | 1100 | 1150 | 26 | 2276 | 2116 | 3144 | 2445 | 39 | 5628 | 656 | 89 | 6373 | 95 |
| 108 | Høje Tåstrup sogn | 237 | 1626 | 2 | 1865 | 1712 | 644 | 3223 | 2 | 3869 | 608 | | 4477 | 84 |
| 109 | Reerslev sogn | 247 | 8 | 2 | 257 | 234 | 670 | 10 | 6 | 686 | 24 | | 710 | 133 |
| 110 | Rønnevang sogn | 1843 | 1573 | 16 | 3432 | 3324 | 5435 | 3135 | 23 | 8593 | 63 | 16 | 8672 | 91 |
| 111 | Sengeløse sogn | 711 | 15 | 6 | 732 | 698 | 2167 | 15 | 8 | 2190 | 68 | 41 | 2299 | 134 |
| 112 | Tåstrup Nykirke sogn | 3130 | 3006 | 35 | 6171 | 5850 | 9605 | 5850 | 35 | 15490 | 243 | 224 | 15957 | 97 |
| 113 | Uoplyst sogn | 3 | | 1 | 4 | | | | | | | | | 121 |
| 114 | Byer i alt | 8735 | 7439 | 93 | 16267 | 15406 | 26191 | 14792 | 120 | 41103 | 1770 | 421 | 43294 | 99 |
| 115 | Hovedstadsområdet | 8735 | 7439 | 93 | 16267 | 15406 | 26191 | 14792 | 120 | 41103 | 1770 | 421 | 43294 | 99 |
| 116 | ISHØJ KOMMUNE | 3573 | 4435 | 21 | 8029 | 7595 | 10344 | 10081 | 43 | 20468 | 161 | 227 | 20856 | 105 |
| 117 | Ishøj sogn | 3367 | 4435 | 21 | 7823 | 7396 | 9782 | 10081 | 43 | 19906 | 161 | 166 | 20233 | 104 |
| 118 | Torslunde sogn | 206 | | | 206 | 199 | 562 | | | 562 | | 61 | 623 | 130 |
| 119 | Uoplyst sogn | | | | | | | | | | | | | |

Egentlige boligers størrelse og udstyr

| Enkeltværelser, kollegieboliger | Antal værelser | | | | | | Opvarmning | | | | | | Installationsforhold | | | | Lb. nr. | |
|---------------------------------|----------------|--------|--------|--------|--------|---------|------------|--------------|-----|-------|------|----------------|----------------------|----------|--------|------|---------|------------|
| | 1 vær. | 2 vær. | 3 vær. | 4 vær. | 5 vær. | Uoplyst | Fjernvarme | Centralvarme | | | Ovne | Ingen, uoplyst | Med eget toilet | | Øvrige | | | |
| | | | | | | | | Olie | Gas | Andet | | | Med bad | Uden bad | | | | |
| | | | | | | | | | | | | | | | | M.cv | | U.cv |
| 14 | 15 | 16 | 17 | 18 | 19 | 20 | 21 | 22 | 23 | 24 | 25 | 26 | 27 | 28 | 29 | 30 | 31 | |
| | Antal boliger | | | | | | | | | | | | | | | | | |
| 1228 | 1887 | 5350 | 8271 | 7779 | 3962 | | 1248 | 24450 | 845 | 72 | 1861 | 1 | 25848 | 784 | 982 | 622 | 241 | 83 |
| 1228 | 1887 | 5350 | 8271 | 7779 | 3962 | | 1248 | 24450 | 845 | 72 | 1861 | 1 | 25848 | 784 | 982 | 622 | 241 | 84 |
| 103 | 597 | 1865 | 2886 | 1877 | 1264 | | 829 | 7043 | 89 | 8 | 623 | | 7802 | 79 | 331 | 262 | 118 | 85 |
| 103 | 597 | 1865 | 2886 | 1877 | 1264 | | 829 | 7043 | 89 | 8 | 623 | | 7802 | 79 | 331 | 262 | 118 | 86 87 |
| 103 | 597 | 1865 | 2886 | 1877 | 1264 | | 829 | 7043 | 89 | 8 | 623 | | 7802 | 79 | 331 | 262 | 118 | 88 |
| 103 | 597 | 1865 | 2886 | 1877 | 1264 | | 829 | 7043 | 89 | 8 | 623 | | 7802 | 79 | 331 | 262 | 118 | 89 |
| 666 | 260 | 1683 | 3507 | 3812 | 1511 | 2 | 3693 | 6915 | 24 | 41 | 768 | | 10641 | 315 | 248 | 191 | 46 | 90 |
| 5 | 148 | 413 | 1399 | 295 | 16 | | 1001 | 1263 | 4 | 1 | 7 | | 2237 | 3 | 28 | | 8 | 91 |
| 518 | 9 | 848 | 1506 | 2499 | 1078 | 2 | 2656 | 3347 | 7 | 29 | 421 | | 6031 | 210 | 186 | 9 | 24 | 92 |
| 143 | 103 | 422 | 601 | 1018 | 417 | | 36 | 2304 | 13 | 11 | 340 | | 2372 | 102 | 34 | 182 | 14 | 93 |
| | | | 1 | | | | | 1 | | | | | 1 | | | | | 94 |
| 666 | 260 | 1683 | 3507 | 3812 | 1511 | 2 | 3693 | 6915 | 24 | 41 | 768 | | 10641 | 315 | 248 | 191 | 46 | 95 |
| 666 | 260 | 1683 | 3507 | 3812 | 1511 | 2 | 3693 | 6915 | 24 | 41 | 768 | | 10641 | 315 | 248 | 191 | 46 | 96 |
| 1136 | 761 | 4087 | 7363 | 6264 | 2571 | 6 | 6446 | 14129 | 4 | 88 | 1514 | 7 | 20432 | 387 | 682 | 520 | 167 | 97 |
| 351 | 15 | 865 | 1470 | 1985 | 891 | 3 | 1402 | 3827 | 1 | 58 | 292 | | 5445 | 66 | 44 | 12 | 13 | 98 |
| 476 | 369 | 1614 | 1230 | 844 | 394 | | 994 | 3293 | | 4 | 631 | 5 | 4069 | 151 | 262 | 344 | 101 | 99 |
| 302 | 137 | 987 | 2141 | 1574 | 447 | 3 | 3619 | 1812 | 1 | 14 | 145 | | 5296 | 52 | 186 | 38 | 19 | 100 |
| 7 | 240 | 621 | 2515 | 1861 | 837 | | 430 | 5189 | 2 | 12 | 446 | 2 | 5616 | 118 | 189 | 126 | 32 | 101 |
| | | | 7 | | 2 | | 1 | 8 | | | | | 6 | | 1 | | 2 | 102 |
| 1136 | 761 | 4087 | 7363 | 6264 | 2571 | 6 | 6446 | 14129 | 4 | 88 | 1514 | 7 | 20432 | 387 | 682 | 520 | 167 | 103 |
| 1136 | 761 | 4087 | 7363 | 6264 | 2571 | 6 | 6446 | 14129 | 4 | 88 | 1514 | 7 | 20432 | 387 | 682 | 520 | 167 | 104 |
| 207 | 1339 | 2311 | 3394 | 5257 | 3728 | 31 | 8083 | 5951 | 3 | 254 | 1800 | 176 | 14583 | 776 | 446 | 156 | 306 | 105 |
| 2 | 2 | 61 | 239 | 621 | 604 | 1 | 205 | 800 | 2 | 82 | 436 | 5 | 1344 | 79 | 46 | 41 | 20 | 106 |
| 109 | 46 | 318 | 771 | 602 | 427 | 3 | 460 | 1109 | | 37 | 624 | 46 | 1567 | 449 | 166 | 15 | 79 | 107 |
| 17 | 357 | 508 | 261 | 558 | 164 | | 1506 | 195 | | 115 | 43 | 6 | 1823 | 8 | 8 | 13 | 13 | 108 |
| 1 | | 11 | 47 | 92 | 103 | 3 | | 148 | | 1 | 107 | 1 | 208 | 19 | 15 | 4 | 11 | 109 |
| 15 | 405 | 332 | 679 | 1429 | 568 | 4 | 2577 | 661 | | 1 | 118 | 75 | 3199 | 58 | 74 | 7 | 94 | 110 |
| 4 | 3 | 39 | 104 | 269 | 302 | 11 | 1 | 589 | | 8 | 131 | 3 | 636 | 40 | 17 | 18 | 21 | 111 |
| 59 | 526 | 1042 | 1293 | 1684 | 1559 | 8 | 3334 | 2449 | 1 | 10 | 338 | 39 | 5806 | 121 | 120 | 57 | 67 | 112 |
| | | | 2 | 1 | 1 | | | | | | 3 | 1 | | 2 | | 1 | 1 | 113 |
| 207 | 1339 | 2311 | 3394 | 5257 | 3728 | 31 | 8083 | 5951 | 3 | 254 | 1800 | 176 | 14583 | 776 | 446 | 156 | 306 | 114 |
| 207 | 1339 | 2311 | 3394 | 5257 | 3728 | 31 | 8083 | 5951 | 3 | 254 | 1800 | 176 | 14583 | 776 | 446 | 156 | 306 | 115 |
| 114 | 721 | 1340 | 1423 | 3126 | 1304 | 1 | 5408 | 1966 | 1 | 13 | 641 | | 7934 | 40 | 21 | 18 | 16 | 116 |
| 114 | 721 | 1327 | 1382 | 3056 | 1222 | 1 | 5405 | 1804 | 1 | 13 | 600 | | 7754 | 29 | 15 | 13 | 12 | 117 |
| | | 13 | 41 | 70 | 82 | | 3 | 162 | | | 41 | | 180 | 11 | 6 | 5 | 4 | 118 119 |

Tabel 3. Boliger fordelt efter art, størrelse og udstyr. Personer fordelt efter boligens art.

| Lb. nr. | Egentlige boliger | | | | | Personer i private husstande med bolig i | | | | Personer i private husstande i øvrigt | Personer i fælles-husholdninger | Personer i alt | Gennemsnitlig antal m ² pr. egentlig bolig |
|----------------------------------|-------------------|-------------------|-------------------------|-------|----------------|--|-------------------|-------------------------|-------------------------|---------------------------------------|---------------------------------|----------------|---|
| | En-familie-huse | Fler-familie-huse | Andre egentlige boliger | I alt | Heraf beboede | En-familie-huse | Fler-familie-huse | Andre egentlige boliger | Egentlige boliger i alt | | | | |
| | 1 | 2 | 3 | 4 | 5 | 6 | 7 | 8 | 9 | | | | |
| Antal boliger | | | | | Antal personer | | | | | | | | m ² |
| 120 Byer i alt | 3573 | 4435 | 21 | 8029 | 7595 | 10344 | 10081 | 43 | 20468 | 161 | 227 | 20856 | 105 |
| 121 Hovedstadsområdet | 3573 | 4435 | 21 | 8029 | 7595 | 10344 | 10081 | 43 | 20468 | 161 | 227 | 20856 | 105 |
| 122 LEDØJE-SMØRUM KOMMUNE | 2558 | 136 | 11 | 2705 | 2638 | 8159 | 272 | 22 | 8453 | 48 | 69 | 8570 | 130 |
| 123 Ledøje sogn | 292 | 2 | 6 | 300 | 288 | 871 | | 14 | 885 | 16 | 52 | 953 | 139 |
| 124 Smørum sogn | 2266 | 134 | 5 | 2405 | 2350 | 7288 | 272 | 8 | 7568 | 32 | 17 | 7617 | 129 |
| 125 Uoplyst sogn | | | | | | | | | | | | | |
| 126 Byer i alt | 2558 | 136 | 11 | 2705 | 2638 | 8159 | 272 | 22 | 8453 | 48 | 69 | 8570 | 130 |
| 127 Hovedstadsområdet | 2558 | 136 | 11 | 2705 | 2638 | 8159 | 272 | 22 | 8453 | 48 | 69 | 8570 | 130 |
| 128 LYNGBY-TÅRBÆK KOMMUNE | 10227 | 12973 | 948 | 24148 | 23357 | 25863 | 23258 | 936 | 50057 | 852 | 794 | 51703 | 93 |
| 129 Christians sogn | 1229 | 3158 | 9 | 4396 | 4253 | 3085 | 5074 | 20 | 8179 | 218 | 84 | 8481 | 83 |
| 130 Lundtofte sogn | 3054 | 1999 | 293 | 5346 | 5218 | 7794 | 3900 | 302 | 11996 | 457 | 253 | 12706 | 95 |
| 131 Lyngby sogn | 1555 | 4510 | 596 | 6661 | 6386 | 4003 | 8255 | 572 | 12830 | 78 | 230 | 13138 | 81 |
| 132 Sorgenfri sogn | 1386 | 796 | | 2182 | 2149 | 3411 | 1653 | | 5064 | 18 | 12 | 5094 | 113 |
| 133 Tårnbæk sogn | 291 | 558 | 11 | 860 | 760 | 730 | 959 | 6 | 1695 | 46 | 53 | 1794 | 114 |
| 134 Virum sogn | 2711 | 1951 | 39 | 4701 | 4591 | 6840 | 3417 | 36 | 10293 | 35 | 162 | 10490 | 105 |
| 135 Uoplyst sogn | 1 | 1 | | 2 | | | | | | | | | 138 |
| 136 Byer i alt | 10227 | 12973 | 948 | 24148 | 23357 | 25863 | 23258 | 936 | 50057 | 852 | 794 | 51703 | 93 |
| 137 Hovedstadsområdet | 10227 | 12973 | 948 | 24148 | 23357 | 25863 | 23258 | 936 | 50057 | 852 | 794 | 51703 | 93 |
| 138 RØDOVRE KOMMUNE | 7424 | 8930 | 27 | 16381 | 16127 | 19816 | 17303 | 59 | 37178 | 63 | 432 | 37673 | 84 |
| 139 Grøndalslund sogn | 2321 | 836 | 3 | 3160 | 3108 | 5889 | 1468 | 7 | 7364 | 9 | 14 | 7387 | 89 |
| 140 Hendriksholm sogn | 815 | 2497 | 1 | 3313 | 3269 | 2049 | 4808 | 2 | 6859 | 17 | 69 | 6945 | 82 |
| 141 Islev sogn | 3136 | 1162 | 13 | 4311 | 4257 | 8853 | 2330 | 20 | 11203 | 28 | 174 | 11405 | 91 |
| 142 Rødovre sogn | 1152 | 4435 | 10 | 5597 | 5493 | 3025 | 8697 | 30 | 11752 | 9 | 175 | 11936 | 77 |
| 143 Uoplyst sogn | | | | | | | | | | | | | |
| 144 Byer i alt | 7424 | 8930 | 27 | 16381 | 16127 | 19816 | 17303 | 59 | 37178 | 63 | 432 | 37673 | 84 |
| 145 Hovedstadsområdet | 7424 | 8930 | 27 | 16381 | 16127 | 19816 | 17303 | 59 | 37178 | 63 | 432 | 37673 | 84 |
| 146 SØLLERØD KOMMUNE | 7287 | 5094 | 583 | 12964 | 12453 | 20809 | 9045 | 788 | 30642 | 284 | 779 | 31705 | 121 |
| 147 Gammel Holte sogn | 992 | 571 | 98 | 1661 | 1616 | 2987 | 1044 | 260 | 4291 | 28 | 84 | 4403 | 114 |
| 148 Ny Holte sogn | 1558 | 1169 | 9 | 2736 | 2604 | 4273 | 1903 | 14 | 6190 | 49 | 123 | 6362 | 127 |
| 149 Nørsum sogn | 1173 | 1278 | 12 | 2463 | 2392 | 3291 | 2361 | 19 | 5671 | 15 | 173 | 5859 | 105 |
| 150 Søllerød sogn | 2089 | 1014 | 439 | 3542 | 3416 | 6056 | 1919 | 458 | 8433 | 63 | 68 | 8564 | 119 |
| 151 Vedbæk sogn | 1474 | 1062 | 25 | 2561 | 2425 | 4202 | 1818 | 37 | 6057 | 129 | 331 | 6517 | 136 |
| 152 Uoplyst sogn | 1 | | | 1 | | | | | | | | | 168 |
| 153 Byer i alt | 7287 | 5094 | 583 | 12964 | 12453 | 20809 | 9045 | 788 | 30642 | 284 | 779 | 31705 | 121 |
| 154 Hovedstadsområdet | 7287 | 5094 | 583 | 12964 | 12453 | 20809 | 9045 | 788 | 30642 | 284 | 779 | 31705 | 121 |
| 155 TÅRNBY KOMMUNE | 8379 | 8673 | 123 | 17175 | 16852 | 23130 | 17950 | 178 | 41258 | 58 | 201 | 41517 | 91 |
| 156 Kastrop sogn | 759 | 4386 | 36 | 5181 | 5064 | 1956 | 8541 | 51 | 10548 | 2 | | 10550 | 75 |
| 157 Korsvejens sogn | 1025 | 2452 | 13 | 3490 | 3433 | 2720 | 5265 | 27 | 8012 | 7 | 49 | 8068 | 86 |
| 158 Tårnby sogn | 6595 | 1835 | 74 | 8504 | 8355 | 18454 | 4144 | 100 | 22698 | 49 | 152 | 22899 | 104 |
| 159 Uoplyst sogn | | | | | | | | | | | | | |

Egentlige boligers størrelse og udstyr

| Enkeltværelser, kollegieboliger | Antal værelser | | | | | | Opvarmning | | | | | | Installationsforhold | | | | Lb. nr. | |
|---------------------------------|----------------|--------|--------|--------|--------|---------|------------|--------------|------|-------|------|----------------|----------------------|------|--------|----------|---------|------|
| | 1 vær. | 2 vær. | 3 vær. | 4 vær. | 5 vær. | Uoplyst | Fjernvarme | Centralvarme | | | Ovne | Ingen, uoplyst | Med eget toilet | | Øvrige | | | |
| | | | | | | | | Olie | Gas | Andet | | | Med bad | | | Uden bad | | |
| | | | | | | | | | | | | | M.cv | U.cv | | M.cv | | U.cv |
| | | | | | | | | 14 | 15 | 16 | | | 17 | 18 | | 19 | | 20 |
| Antal boliger | | | | | | | | | | | | | | | | | | |
| 114 | 721 | 1340 | 1423 | 3126 | 1304 | 1 | 5408 | 1966 | 1 | 13 | 641 | | 7934 | 40 | 21 | 18 | 16 | 120 |
| 114 | 721 | 1340 | 1423 | 3126 | 1304 | 1 | 5408 | 1966 | 1 | 13 | 641 | | 7934 | 40 | 21 | 18 | 16 | 121 |
| 2 | 3 | 129 | 224 | 1317 | 1025 | 5 | 1239 | 1146 | | 15 | 305 | | 2624 | 31 | 15 | 9 | 26 | 122 |
| 2 | 2 | 22 | 40 | 95 | 140 | 1 | | 238 | | 4 | 58 | | 271 | 11 | 7 | 3 | 8 | 123 |
| 2 | 1 | 107 | 184 | 1222 | 885 | 4 | 1239 | 908 | | 11 | 247 | | 2353 | 20 | 8 | 6 | 18 | 124 |
| | | | | | | | | | | | | | | | | | | 125 |
| 2 | 3 | 129 | 224 | 1317 | 1025 | 5 | 1239 | 1146 | | 15 | 305 | | 2624 | 31 | 15 | 9 | 26 | 126 |
| 2 | 3 | 129 | 224 | 1317 | 1025 | 5 | 1239 | 1146 | | 15 | 305 | | 2624 | 31 | 15 | 9 | 26 | 127 |
| 1133 | 1092 | 5169 | 5557 | 5339 | 5857 | 1 | 41 | 20586 | 1136 | 405 | 1977 | 3 | 21514 | 940 | 423 | 502 | 769 | 128 |
| 38 | 157 | 1812 | 1026 | 563 | 800 | | 1 | 3645 | 313 | 40 | 397 | | 3878 | 194 | 103 | 140 | 81 | 129 |
| 337 | 178 | 865 | 1065 | 1590 | 1311 | | 1 | 4667 | 158 | 13 | 507 | | 4759 | 332 | 85 | 48 | 122 | 130 |
| 693 | 499 | 1565 | 1773 | 1247 | 883 | 1 | | 5406 | 270 | 335 | 649 | 1 | 5638 | 254 | 125 | 250 | 394 | 131 |
| 5 | 100 | 85 | 475 | 487 | 1030 | | 30 | 2002 | 106 | 4 | 40 | | 2143 | 15 | 18 | 2 | 4 | 132 |
| 24 | 22 | 174 | 187 | 227 | 226 | | | 507 | 142 | | 209 | 2 | 586 | 54 | 46 | 49 | 125 | 133 |
| 36 | 135 | 668 | 1031 | 1225 | 1606 | | 9 | 4357 | 147 | 13 | 175 | | 4509 | 91 | 46 | 13 | 42 | 134 |
| | 1 | | | | 1 | | | 2 | | | | | 1 | | | | 1 | 135 |
| 1133 | 1092 | 5169 | 5557 | 5339 | 5857 | 1 | 41 | 20586 | 1136 | 405 | 1977 | 3 | 21514 | 940 | 423 | 502 | 769 | 136 |
| 1133 | 1092 | 5169 | 5557 | 5339 | 5857 | 1 | 41 | 20586 | 1136 | 405 | 1977 | 3 | 21514 | 940 | 423 | 502 | 769 | 137 |
| 35 | 1094 | 3318 | 5765 | 4156 | 2013 | | 1808 | 13641 | 19 | 38 | 875 | | 15221 | 288 | 577 | 200 | 95 | 138 |
| 28 | 166 | 490 | 1028 | 972 | 476 | | 109 | 2838 | | 20 | 193 | | 2962 | 54 | 75 | 15 | 54 | 139 |
| 1 | 137 | 1147 | 1211 | 452 | 365 | | 1506 | 1671 | 5 | 4 | 127 | | 3121 | 38 | 119 | 22 | 13 | 140 |
| 1 | 103 | 414 | 1272 | 1877 | 644 | | 113 | 3938 | 6 | 5 | 249 | | 3998 | 70 | 200 | 35 | 8 | 141 |
| 5 | 688 | 1267 | 2254 | 855 | 528 | | 80 | 5194 | 8 | 9 | 306 | | 5140 | 126 | 183 | 128 | 20 | 142 |
| | | | | | | | | | | | | | | | | | | 143 |
| 35 | 1094 | 3318 | 5765 | 4156 | 2013 | | 1808 | 13641 | 19 | 38 | 875 | | 15221 | 288 | 577 | 200 | 95 | 144 |
| 35 | 1094 | 3318 | 5765 | 4156 | 2013 | | 1808 | 13641 | 19 | 38 | 875 | | 15221 | 288 | 577 | 200 | 95 | 145 |
| 699 | 252 | 1800 | 2133 | 2984 | 5095 | 1 | 2769 | 8580 | 668 | 34 | 909 | 4 | 12019 | 212 | 220 | 171 | 342 | 146 |
| 100 | 40 | 212 | 268 | 433 | 608 | | 582 | 736 | 165 | 4 | 174 | | 1523 | 20 | 19 | 12 | 87 | 147 |
| 84 | 38 | 461 | 328 | 557 | 1268 | | 287 | 2211 | 112 | 7 | 117 | 2 | 2495 | 30 | 72 | 37 | 102 | 148 |
| 42 | 81 | 484 | 486 | 785 | 584 | 1 | 1205 | 876 | 222 | 5 | 155 | | 2294 | 37 | 33 | 48 | 51 | 149 |
| 447 | 29 | 316 | 602 | 659 | 1489 | | 442 | 2746 | 81 | 10 | 262 | 1 | 3370 | 45 | 43 | 42 | 42 | 150 |
| 26 | 64 | 327 | 449 | 550 | 1145 | | 253 | 2010 | 88 | 8 | 201 | 1 | 2336 | 80 | 53 | 32 | 60 | 151 |
| | | | | | | | | | | | | | | | | | | 152 |
| 699 | 252 | 1800 | 2133 | 2984 | 5095 | 1 | 2769 | 8580 | 668 | 34 | 909 | 4 | 12019 | 212 | 220 | 171 | 342 | 153 |
| 699 | 252 | 1800 | 2133 | 2984 | 5095 | 1 | 2769 | 8580 | 668 | 34 | 909 | 4 | 12019 | 212 | 220 | 171 | 342 | 154 |
| 73 | 772 | 2371 | 5776 | 5268 | 2915 | | 2379 | 12929 | 48 | 54 | 1763 | 2 | 15766 | 332 | 485 | 219 | 373 | 155 |
| 49 | 239 | 1290 | 2337 | 969 | 297 | | 823 | 4147 | 12 | 6 | 193 | | 4789 | 36 | 203 | 55 | 98 | 156 |
| 7 | 294 | 448 | 1024 | 1223 | 494 | | 575 | 2728 | 18 | 5 | 164 | | 3233 | 43 | 106 | 87 | 21 | 157 |
| 17 | 239 | 633 | 2415 | 3076 | 2124 | | 981 | 6054 | 18 | 43 | 1406 | 2 | 7744 | 253 | 176 | 77 | 254 | 158 |
| | | | | | | | | | | | | | | | | | | 159 |

Tabel 3. Boliger fordelt efter art, størrelse og udstyr. Personer fordelt efter boligens art.

| Lb. nr. | Egentlige boliger | | | | | Personer i private husstande med bolig i | | | | Personer i private husstande i øvrigt | Personer i fælleshusholdninger | Personer i alt | Gennemsnitlig antal m ² pr. egentlig bolig |
|------------------------|-------------------|-------------------|-------------------------|-------|---------------|--|-------------------|-------------------------|-------------------------|---------------------------------------|--------------------------------|----------------|---|
| | En-familie-huse | Fler-familie-huse | Andre egentlige boliger | I alt | Heraf beboede | En-familie-huse | Fler-familie-huse | Andre egentlige boliger | Egentlige boliger i alt | | | | |
| | 1 | 2 | 3 | 4 | 5 | 6 | 7 | 8 | 9 | | | | |
| | Antal boliger | | | | | Antal personer | | | | | | | m ² |
| 160 Byer i alt | 8379 | 8673 | 123 | 17175 | 16852 | 23130 | 17950 | 178 | 41258 | 58 | 201 | 41517 | 91 |
| 161 Hovedstadsområdet | 8379 | 8673 | 123 | 17175 | 16852 | 23130 | 17950 | 178 | 41258 | 58 | 201 | 41517 | 91 |
| 162 VALLENSBÆK KOMMUNE | 2949 | 1480 | 11 | 4440 | 4331 | 8938 | 3139 | 27 | 12104 | 126 | 26 | 12256 | 109 |
| 163 Vallensbæk sogn | 2949 | 1480 | 11 | 4440 | 4331 | 8938 | 3139 | 27 | 12104 | 126 | 26 | 12256 | 109 |
| 164 Uoplyst sogn | | | | | | | | | | | | | |
| 165 Byer i alt | 2949 | 1480 | 11 | 4440 | 4331 | 8938 | 3139 | 27 | 12104 | 126 | 26 | 12256 | 109 |
| 166 Hovedstadsområdet | 2949 | 1480 | 11 | 4440 | 4331 | 8938 | 3139 | 27 | 12104 | 126 | 26 | 12256 | 109 |
| 167 VÆRLØSE KOMMUNE | 4696 | 1451 | 16 | 6163 | 5847 | 13862 | 2905 | 38 | 16805 | 825 | 253 | 17883 | 119 |
| 168 Værløse sogn | 4685 | 1428 | 15 | 6128 | 5847 | 13862 | 2905 | 38 | 16805 | 825 | 253 | 17883 | 119 |
| 169 Uoplyst sogn | 11 | 23 | 1 | 35 | | | | | | | | | 96 |
| 170 Byer i alt | 4696 | 1451 | 16 | 6163 | 5847 | 13862 | 2905 | 38 | 16805 | 825 | 253 | 17883 | 119 |
| 171 Hovedstadsområdet | 4696 | 1451 | 16 | 6163 | 5847 | 13862 | 2905 | 38 | 16805 | 825 | 253 | 17883 | 119 |

Egentlige boligers størrelse og udstyr

| Enkeltværelser, kollegieboliger | Antal værelser | | | | | | Opvarmning | | | | | | Installationsforhold | | | | Lb. nr. | |
|---------------------------------|----------------|--------|--------|--------|--------|---------|------------|--------------|-----|-------|------|----------------|----------------------|----------|--------|-----|---------|-----|
| | 1 vær. | 2 vær. | 3 vær. | 4 vær. | 5 vær. | Uoplyst | Fjernvarme | Centralvarme | | | Ovne | Ingen, uoplyst | Med eget toilet | | Øvrige | | | |
| | | | | | | | | Olie | Gas | Andet | | | Med bad | Uden bad | | | | |
| | | | | | | | | | | | | M.cv | U.cv | M.cv | U.cv | | | |
| | 14 | 15 | 16 | 17 | 18 | 19 | 20 | 21 | 22 | 23 | 24 | 25 | 26 | 27 | 28 | 29 | | 30 |
| | Antal boliger | | | | | | | | | | | | | | | | | |
| 73 | 772 | 2371 | 5776 | 5268 | 2915 | | 2379 | 12929 | 48 | 54 | 1763 | 2 | 15766 | 332 | 485 | 219 | 373 | 160 |
| 73 | 772 | 2371 | 5776 | 5268 | 2915 | | 2379 | 12929 | 48 | 54 | 1763 | 2 | 15766 | 332 | 485 | 219 | 373 | 161 |
| 7 | 49 | 569 | 919 | 2081 | 815 | | 2431 | 1520 | | 12 | 476 | 1 | 4357 | 32 | 31 | 6 | 14 | 162 |
| 7 | 49 | 569 | 919 | 2081 | 815 | | 2431 | 1520 | | 12 | 476 | 1 | 4357 | 32 | 31 | 6 | 14 | 163 |
| | | | | | | | | | | | | | | | | | | 164 |
| 7 | 49 | 569 | 919 | 2081 | 815 | | 2431 | 1520 | | 12 | 476 | 1 | 4357 | 32 | 31 | 6 | 14 | 165 |
| 7 | 49 | 569 | 919 | 2081 | 815 | | 2431 | 1520 | | 12 | 476 | 1 | 4357 | 32 | 31 | 6 | 14 | 166 |
| 12 | 201 | 395 | 1138 | 2201 | 2215 | 1 | 2141 | 3393 | 13 | 16 | 580 | 20 | 5931 | 95 | 42 | 54 | 41 | 167 |
| 9 | 201 | 388 | 1127 | 2194 | 2208 | 1 | 2132 | 3370 | 13 | 16 | 577 | 20 | 5902 | 93 | 42 | 53 | 38 | 168 |
| 3 | | 7 | 11 | 7 | 7 | | 9 | 23 | | | 3 | | 29 | 2 | 1 | 3 | 169 | |
| 12 | 201 | 395 | 1138 | 2201 | 2215 | 1 | 2141 | 3393 | 13 | 16 | 580 | 20 | 5931 | 95 | 42 | 54 | 41 | 170 |
| 12 | 201 | 395 | 1138 | 2201 | 2215 | 1 | 2141 | 3393 | 13 | 16 | 580 | 20 | 5931 | 95 | 42 | 54 | 41 | 171 |

Tabel 4. Erhvervsfrekvens for mænd, kvinder og kvinder med børn for 16 - 74 årige fordelt på 5 års aldersgrupper. (Erhvervsaktivitet året 1980).

| | 16-74 år | 20-66 år | 16-19 år | 20-24 år | 25-29 år | 30-34 år | 35-39 år | 40-44 år | 45-49 år | 50-54 år | 55-59 år | 60-64 år | 65-66 år | 67-69 år | 70-74 år |
|-------------------------------|-------------|-------------|-------------|-------------|-------------|-------------|-------------|-------------|-------------|-------------|-------------|-------------|-------------|-------------|-------------|
| | 1 | 2 | 3 | 4 | 5 | 6 | 7 | 8 | 9 | 10 | 11 | 12 | 13 | 14 | 15 |
| | Pct. | | | | | | | | | | | | | | |
| HELE LANDET | 71 | 81 | 42 | 86 | 89 | 90 | 89 | 88 | 85 | 79 | 71 | 50 | 33 | 19 | 9 |
| Mænd | 81 | 90 | 52 | 89 | 92 | 95 | 96 | 95 | 94 | 92 | 89 | 68 | 50 | 30 | 16 |
| Kvinder | 61 | 71 | 32 | 83 | 86 | 84 | 82 | 80 | 75 | 67 | 55 | 33 | 19 | 9 | 3 |
| Kvinder med børn | 80 | 80 | 48 | 82 | 85 | 84 | 82 | 81 | 75 | 66 | 56 | 37 | 23 | 12 | 6 |
| KØBENHAVNS AMTSKOMMUNE | 76 | 84 | 45 | 86 | 90 | 92 | 91 | 91 | 89 | 84 | 77 | 60 | 42 | 23 | 11 |
| Mænd | 84 | 92 | 49 | 87 | 93 | 96 | 97 | 97 | 96 | 95 | 93 | 77 | 60 | 36 | 19 |
| Kvinder | 68 | 77 | 41 | 85 | 87 | 87 | 86 | 85 | 81 | 74 | 63 | 43 | 27 | 13 | 5 |
| Kvinder med børn | 83 | 83 | 53 | 81 | 87 | 87 | 86 | 85 | 80 | 72 | 63 | 46 | 39 | 14 | |
| ALBERTSLUND KOMMUNE | 76 | 84 | 44 | 86 | 89 | 91 | 91 | 90 | 89 | 84 | 78 | 60 | 44 | 25 | 12 |
| Mænd | 86 | 92 | 49 | 85 | 89 | 95 | 96 | 96 | 96 | 93 | 89 | 74 | 52 | 29 | 19 |
| Kvinder | 75 | 81 | 44 | 79 | 84 | 88 | 86 | 86 | 81 | 75 | 67 | 36 | 10 | 6 | 4 |
| Kvinder med børn | 84 | 85 | 26 | 77 | 84 | 87 | 86 | 86 | 81 | 74 | 69 | 29 | 50 | | |
| BALLERUP KOMMUNE | 79 | 87 | 45 | 90 | 91 | 92 | 92 | 91 | 91 | 86 | 76 | 54 | 35 | 17 | 6 |
| Mænd | 86 | 93 | 50 | 92 | 95 | 96 | 98 | 97 | 97 | 96 | 91 | 72 | 48 | 29 | 11 |
| Kvinder | 73 | 80 | 39 | 87 | 88 | 88 | 87 | 86 | 84 | 75 | 60 | 35 | 23 | 8 | 2 |
| Kvinder med børn | 85 | 85 | 51 | 81 | 88 | 87 | 87 | 87 | 83 | 71 | 58 | 45 | 20 | 50 | |
| BRØNDBY KOMMUNE | 79 | 86 | 46 | 89 | 90 | 91 | 92 | 91 | 90 | 86 | 78 | 55 | 37 | 18 | 8 |
| Mænd | 86 | 92 | 54 | 92 | 93 | 96 | 97 | 96 | 95 | 91 | 72 | 49 | 29 | 18 | 18 |
| Kvinder | 72 | 79 | 43 | 85 | 86 | 85 | 87 | 84 | 82 | 76 | 68 | 42 | 30 | 11 | 4 |
| Kvinder med børn | 82 | 82 | 41 | 78 | 84 | 84 | 87 | 84 | 82 | 74 | 65 | 30 | 33 | | |
| DRAGØR KOMMUNE | 79 | 86 | 46 | 89 | 90 | 92 | 92 | 91 | 90 | 86 | 78 | 56 | 39 | 19 | 9 |
| Mænd | 86 | 94 | 44 | 84 | 92 | 98 | 98 | 99 | 99 | 96 | 93 | 83 | 65 | 36 | 25 |
| Kvinder | 72 | 79 | 38 | 84 | 91 | 91 | 88 | 86 | 80 | 77 | 64 | 42 | 26 | 14 | 4 |
| Kvinder med børn | 85 | 85 | 100 | 82 | 92 | 91 | 88 | 85 | 80 | 73 | 61 | 38 | 67 | | |
| GENTOFTE KOMMUNE | 75 | 84 | 42 | 85 | 90 | 91 | 91 | 90 | 89 | 85 | 77 | 61 | 48 | 28 | 14 |
| Mænd | 81 | 91 | 37 | 81 | 90 | 94 | 96 | 96 | 96 | 95 | 94 | 85 | 76 | 52 | 29 |
| Kvinder | 59 | 72 | 30 | 77 | 87 | 86 | 83 | 82 | 78 | 72 | 64 | 49 | 37 | 18 | 7 |
| Kvinder med børn | 79 | 79 | 63 | 77 | 85 | 84 | 82 | 81 | 75 | 69 | 65 | 47 | 64 | 17 | |
| GLADSAKSE KOMMUNE | 75 | 84 | 43 | 85 | 89 | 91 | 91 | 90 | 88 | 84 | 77 | 60 | 45 | 26 | 12 |
| Mænd | 81 | 89 | 48 | 84 | 89 | 94 | 95 | 95 | 94 | 94 | 90 | 75 | 58 | 33 | 17 |
| Kvinder | 66 | 75 | 40 | 85 | 85 | 87 | 86 | 84 | 82 | 74 | 65 | 44 | 24 | 12 | 3 |
| Kvinder med børn | 83 | 83 | 66 | 78 | 85 | 88 | 87 | 85 | 81 | 74 | 66 | 53 | 25 | 17 | |
| GLOSTRUP KOMMUNE | 75 | 84 | 43 | 86 | 89 | 91 | 91 | 90 | 89 | 84 | 77 | 60 | 45 | 26 | 12 |
| Mænd | 85 | 93 | 55 | 94 | 96 | 98 | 97 | 98 | 97 | 96 | 93 | 76 | 56 | 31 | 13 |
| Kvinder | 69 | 78 | 44 | 92 | 92 | 88 | 89 | 88 | 83 | 76 | 67 | 42 | 23 | 10 | 3 |
| Kvinder med børn | 86 | 86 | 60 | 87 | 90 | 88 | 89 | 87 | 83 | 75 | 55 | 63 | | | |
| HERLEV KOMMUNE | 75 | 84 | 44 | 86 | 89 | 91 | 91 | 90 | 89 | 84 | 77 | 60 | 44 | 25 | 12 |
| Mænd | 85 | 93 | 52 | 91 | 94 | 96 | 97 | 97 | 98 | 96 | 93 | 77 | 47 | 30 | 12 |
| Kvinder | 72 | 79 | 45 | 87 | 87 | 87 | 87 | 88 | 86 | 75 | 65 | 43 | 20 | 9 | 2 |
| Kvinder med børn | 84 | 84 | 53 | 81 | 86 | 86 | 87 | 87 | 85 | 73 | 64 | 59 | 25 | | |
| HVIDOVRE KOMMUNE | 76 | 84 | 45 | 86 | 89 | 91 | 91 | 90 | 89 | 84 | 78 | 59 | 42 | 24 | 11 |
| Mænd | 83 | 91 | 54 | 89 | 93 | 95 | 96 | 96 | 96 | 94 | 93 | 71 | 52 | 27 | 9 |
| Kvinder | 68 | 76 | 45 | 87 | 88 | 86 | 88 | 86 | 81 | 75 | 63 | 39 | 22 | 11 | 4 |
| Kvinder med børn | 84 | 84 | 61 | 82 | 86 | 85 | 88 | 86 | 82 | 75 | 61 | 42 | 43 | 75 | |
| HØJE TÅSTRUP KOMMUNE | 76 | 84 | 46 | 87 | 90 | 91 | 91 | 91 | 89 | 84 | 77 | 59 | 42 | 23 | 11 |
| Mænd | 87 | 93 | 56 | 95 | 96 | 97 | 97 | 97 | 95 | 93 | 90 | 68 | 47 | 27 | 13 |
| Kvinder | 73 | 80 | 48 | 88 | 89 | 86 | 86 | 86 | 80 | 73 | 59 | 35 | 19 | 8 | 2 |
| Kvinder med børn | 83 | 83 | 66 | 81 | 87 | 85 | 86 | 85 | 79 | 67 | 54 | 37 | 33 | | |
| ISHØJ KOMMUNE | 76 | 84 | 45 | 86 | 90 | 91 | 91 | 91 | 88 | 84 | 77 | 60 | 43 | 24 | 11 |
| Mænd | 88 | 93 | 57 | 92 | 96 | 96 | 96 | 95 | 93 | 90 | 88 | 64 | 45 | 25 | 16 |
| Kvinder | 74 | 79 | 48 | 86 | 84 | 86 | 83 | 84 | 81 | 67 | 56 | 36 | 14 | 2 | 4 |
| Kvinder med børn | 81 | 82 | 51 | 78 | 81 | 85 | 83 | 84 | 77 | 68 | 65 | 77 | | | |
| LEDØJE-SMØRUM KOMMUNE | 76 | 85 | 46 | 87 | 90 | 91 | 91 | 91 | 89 | 84 | 77 | 59 | 42 | 23 | 11 |
| Mænd | 91 | 98 | 44 | 95 | 100 | 99 | 100 | 99 | 100 | 98 | 92 | 77 | 57 | 35 | 24 |
| Kvinder | 82 | 89 | 43 | 92 | 96 | 93 | 91 | 90 | 89 | 75 | 68 | 38 | 39 | 3 | 9 |
| Kvinder med børn | 91 | 91 | 100 | 93 | 97 | 92 | 91 | 90 | 84 | 73 | 64 | 40 | | | |

Tabel 4. Erhvervsfrekvens for mænd, kvinder og kvinder med børn for 16 - 74 årige fordelt på 5 års aldersgrupper. (Erhvervsaktivitet året 1980).

| | 16-74 år | 20-66 år | 16-19 år | 20-24 år | 25-29 år | 30-34 år | 35-39 år | 40-44 år | 45-49 år | 50-54 år | 55-59 år | 60-64 år | 65-66 år | 67-69 år | 70-74 år |
|------------------------------|-------------|-------------|-------------|-------------|-------------|-------------|-------------|-------------|-------------|-------------|-------------|-------------|-------------|-------------|-------------|
| | 1 | 2 | 3 | 4 | 5 | 6 | 7 | 8 | 9 | 10 | 11 | 12 | 13 | 14 | 15 |
| | Pct. | | | | | | | | | | | | | | |
| LYNGBY-TÅRBÆK KOMMUNE | 76 | 84 | 45 | 86 | 90 | 91 | 91 | 91 | 89 | 84 | 77 | 60 | 43 | 24 | 11 |
| Mænd | 80 | 90 | 45 | 76 | 89 | 95 | 95 | 96 | 96 | 94 | 94 | 83 | 71 | 42 | 22 |
| Kvinder | 61 | 72 | 36 | 80 | 87 | 86 | 85 | 84 | 78 | 74 | 61 | 48 | 28 | 16 | 5 |
| Kvinder med børn | 80 | 80 | 69 | 80 | 86 | 86 | 84 | 84 | 77 | 72 | 62 | 41 | 43 | | |
| RØDOVRE KOMMUNE | 76 | 84 | 45 | 86 | 90 | 91 | 91 | 91 | 89 | 84 | 77 | 59 | 42 | 24 | 11 |
| Mænd | 83 | 92 | 51 | 92 | 94 | 97 | 97 | 96 | 96 | 95 | 93 | 77 | 52 | 29 | 11 |
| Kvinder | 68 | 77 | 47 | 89 | 89 | 89 | 88 | 88 | 82 | 77 | 65 | 42 | 21 | 9 | 3 |
| Kvinder med børn | 85 | 85 | 52 | 85 | 87 | 89 | 88 | 89 | 82 | 71 | 70 | 47 | 40 | | |
| SØLLERØD KOMMUNE | 75 | 84 | 44 | 85 | 90 | 91 | 91 | 91 | 88 | 84 | 77 | 60 | 43 | 24 | 11 |
| Mænd | 83 | 92 | 34 | 75 | 87 | 95 | 98 | 97 | 97 | 97 | 96 | 87 | 81 | 48 | 27 |
| Kvinder | 63 | 72 | 25 | 73 | 84 | 85 | 82 | 81 | 78 | 69 | 59 | 44 | 29 | 16 | 9 |
| Kvinder med børn | 77 | 77 | 25 | 73 | 82 | 83 | 81 | 80 | 75 | 67 | 60 | 48 | 38 | | |
| TÅRNBY KOMMUNE | 76 | 84 | 45 | 86 | 90 | 91 | 91 | 91 | 88 | 84 | 77 | 59 | 42 | 24 | 11 |
| Mænd | 84 | 92 | 57 | 94 | 95 | 97 | 98 | 98 | 97 | 95 | 92 | 73 | 50 | 28 | 10 |
| Kvinder | 69 | 77 | 43 | 90 | 89 | 91 | 89 | 86 | 82 | 74 | 64 | 42 | 23 | 9 | 4 |
| Kvinder med børn | 85 | 85 | 47 | 87 | 88 | 90 | 89 | 86 | 80 | 74 | 66 | 43 | 20 | | |
| VALLENSBÆK KOMMUNE | 76 | 84 | 45 | 86 | 90 | 91 | 92 | 91 | 89 | 84 | 77 | 59 | 42 | 24 | 11 |
| Mænd | 92 | 97 | 54 | 93 | 98 | 98 | 99 | 99 | 99 | 99 | 97 | 79 | 71 | 35 | 17 |
| Kvinder | 82 | 88 | 45 | 93 | 96 | 89 | 91 | 92 | 89 | 80 | 68 | 51 | 33 | 7 | 2 |
| Kvinder med børn | 91 | 91 | 83 | 96 | 95 | 89 | 91 | 92 | 86 | 84 | 71 | 40 | | | |
| VÆRLØSE KOMMUNE | 76 | 84 | 45 | 86 | 90 | 92 | 91 | 91 | 89 | 84 | 77 | 60 | 42 | 23 | 11 |
| Mænd | 87 | 95 | 46 | 88 | 92 | 98 | 97 | 98 | 97 | 98 | 94 | 81 | 57 | 37 | 18 |
| Kvinder | 72 | 79 | 35 | 81 | 88 | 89 | 86 | 87 | 82 | 72 | 68 | 42 | 23 | 8 | 3 |
| Kvinder med børn | 84 | 84 | 33 | 80 | 88 | 89 | 85 | 88 | 81 | 70 | 69 | 65 | 50 | | |

Tabel 5. Personer i erhverv året 1980 fordelt efter køn, alder, branche og socioøkonomisk gruppe.

| | Mænd og kvinder | | Mænd | | | | | Kvinder | | | | | |
|--------------------------------|-----------------|----------|----------|----------|----------|------------------|--------|----------|----------|----------|----------|------------------|-------|
| | I alt | 16-19 år | 20-24 år | 25-49 år | 50-59 år | 60 år og derover | I alt | 16-19 år | 20-24 år | 25-49 år | 50-59 år | 60 år og derover | |
| | 1 | 2 | 3 | 4 | 5 | 6 | 7 | 8 | 9 | 10 | 11 | 12 | 13 |
| | Antal personer | | | | | | | | | | | | |
| HELE LANDET | | | | | | | | | | | | | |
| Personer i erhverv i alt | 2625209 | 1485154 | 83827 | 169268 | 837695 | 244597 | 149767 | 1140055 | 49767 | 150501 | 700299 | 171450 | 68038 |
| Branche: | | | | | | | | | | | | | |
| Landbrug og fiskeri m.m. | 200551 | 148930 | 8899 | 10027 | 59856 | 33440 | 36708 | 51621 | 1029 | 1814 | 28494 | 13729 | 6555 |
| Fremstillingsvirk. m.m. | 510836 | 354705 | 21423 | 38384 | 206685 | 62970 | 25243 | 156131 | 8920 | 22757 | 95015 | 23068 | 6371 |
| Bygge- og anlægsvirks. | 199315 | 180309 | 14213 | 24509 | 106095 | 24742 | 10750 | 19006 | 790 | 1850 | 12579 | 2699 | 1088 |
| Engroshandel | 165429 | 117269 | 5269 | 12003 | 70687 | 19133 | 10177 | 48160 | 2248 | 6602 | 30111 | 6637 | 2562 |
| Detailhandel | 207325 | 96828 | 12206 | 14204 | 47476 | 12837 | 10105 | 110497 | 9755 | 16714 | 58662 | 17294 | 8072 |
| Restaurations- og hotelvirks. | 51614 | 20338 | 1941 | 2732 | 11541 | 2576 | 1548 | 31276 | 4047 | 5476 | 15548 | 4448 | 1757 |
| Transport og kommunikation | 169100 | 129321 | 3332 | 13407 | 78055 | 24642 | 9885 | 39779 | 1849 | 6369 | 23474 | 6133 | 1954 |
| Finansiering og forretn. serv. | 172995 | 90276 | 2050 | 8313 | 58509 | 12450 | 8954 | 82719 | 3537 | 13268 | 53014 | 8763 | 4137 |
| Rep. og personlig service | 58198 | 34163 | 3187 | 4319 | 18579 | 4457 | 3621 | 24035 | 1255 | 3174 | 14665 | 3330 | 1611 |
| Undervisning og forskning | 157646 | 64244 | 392 | 1902 | 47118 | 10357 | 4475 | 93402 | 1033 | 5340 | 68341 | 13945 | 4743 |
| Sundheds- og socialvæsen | 354571 | 48141 | 1337 | 5694 | 31547 | 6323 | 3240 | 306430 | 9073 | 43389 | 197411 | 42843 | 13714 |
| Tjenesteydelser i øvrigt | 289076 | 156553 | 8420 | 29462 | 80634 | 23843 | 14194 | 132523 | 5509 | 16730 | 81798 | 20283 | 8203 |
| Uoplyst branche | 88553 | 44077 | 1158 | 4312 | 20913 | 6827 | 10867 | 44476 | 722 | 7018 | 21187 | 8278 | 7271 |
| Socioøkonomisk gruppe: | | | | | | | | | | | | | |
| Selvstændige m.m. | 383325 | 262060 | 475 | 4093 | 131120 | 62235 | 64137 | 121265 | 114 | 1504 | 72727 | 29638 | 17282 |
| Funktionærer I og II | 506698 | 335633 | 672 | 7665 | 227348 | 64456 | 35492 | 171065 | 673 | 12324 | 127449 | 20723 | 9896 |
| Funktionærer III | 621131 | 205107 | 12708 | 39050 | 115305 | 24561 | 13483 | 416024 | 18158 | 68154 | 266929 | 47746 | 15037 |
| Faglærte arbejdere | 313260 | 294274 | 28476 | 48221 | 176138 | 30084 | 11355 | 18986 | 2588 | 5169 | 9550 | 1323 | 356 |
| Ikke faglærte arbejdere | 656990 | 326152 | 21526 | 53014 | 170204 | 61045 | 20363 | 330838 | 15990 | 52281 | 189966 | 57556 | 15045 |
| Lønmodtagere u.n.a. | 143805 | 61928 | 19970 | 17225 | 17580 | 2216 | 4937 | 81877 | 12244 | 11069 | 33678 | 14464 | 10422 |
| KØBENHAVNS AMTSKOMMUNE | | | | | | | | | | | | | |
| Personer i erhverv i alt | 353486 | 191475 | 10316 | 20164 | 107278 | 34580 | 19137 | 162011 | 7916 | 17578 | 98844 | 27101 | 10572 |
| Branche: | | | | | | | | | | | | | |
| Landbrug og fiskeri m.m. | 2341 | 1689 | 125 | 233 | 624 | 302 | 405 | 652 | 34 | 69 | 306 | 147 | 96 |
| Fremstillingsvirk. m.m. | 60529 | 41924 | 2075 | 3496 | 23485 | 8926 | 3942 | 18605 | 961 | 1721 | 11335 | 3510 | 1078 |
| Bygge- og anlægsvirks. | 20950 | 18652 | 1403 | 2070 | 10929 | 2854 | 1396 | 2298 | 89 | 102 | 1530 | 408 | 169 |
| Engroshandel | 33720 | 21527 | 883 | 1793 | 12456 | 4199 | 2196 | 12193 | 484 | 1264 | 7852 | 1905 | 688 |
| Detailhandel | 27894 | 12741 | 1873 | 2036 | 5739 | 1810 | 1283 | 15153 | 1438 | 1744 | 7502 | 3168 | 1301 |
| Restaurations- og hotelvirks. | 5745 | 2942 | 361 | 364 | 1675 | 350 | 192 | 2803 | 405 | 379 | 1405 | 420 | 194 |
| Transport og kommunikation | 30404 | 21905 | 891 | 2268 | 12924 | 4284 | 1538 | 8499 | 461 | 1172 | 5098 | 1402 | 366 |
| Finansiering og forretn. serv. | 33730 | 18060 | 373 | 1486 | 11179 | 2977 | 2045 | 15670 | 618 | 1949 | 10073 | 2148 | 882 |
| Rep. og personlig service | 7735 | 4265 | 280 | 585 | 2333 | 633 | 434 | 3470 | 241 | 430 | 2028 | 503 | 268 |
| Undervisning og forskning | 22315 | 9282 | 100 | 389 | 6156 | 1831 | 806 | 13033 | 166 | 468 | 9416 | 2235 | 748 |
| Sundheds- og socialvæsen | 50431 | 7674 | 442 | 1104 | 4642 | 961 | 525 | 42757 | 1990 | 5932 | 26684 | 6115 | 2036 |
| Tjenesteydelser i øvrigt | 48260 | 26117 | 1395 | 3950 | 13169 | 4666 | 2937 | 22143 | 969 | 1906 | 13556 | 4097 | 1615 |
| Uoplyst branche | 9432 | 4697 | 115 | 390 | 1967 | 787 | 1438 | 4735 | 60 | 442 | 2059 | 1043 | 1131 |
| Socioøkonomisk gruppe: | | | | | | | | | | | | | |
| Selvstændige m.m. | 28046 | 19164 | 49 | 337 | 10052 | 4501 | 4225 | 8882 | 12 | 114 | 5198 | 2079 | 1479 |
| Funktionærer I og II | 88648 | 61000 | 95 | 1114 | 37255 | 14647 | 7889 | 27648 | 103 | 1275 | 20041 | 4343 | 1886 |
| Funktionærer III | 107655 | 33506 | 2036 | 5760 | 18779 | 4545 | 2386 | 74149 | 2805 | 9024 | 47308 | 11687 | 3325 |
| Faglærte arbejdere | 39825 | 37287 | 2872 | 4639 | 22730 | 4976 | 2070 | 2538 | 306 | 554 | 1422 | 188 | 68 |
| Ikke faglærte arbejdere | 64887 | 31116 | 2359 | 5266 | 15798 | 5666 | 2027 | 33771 | 2304 | 4652 | 19071 | 6099 | 1645 |
| Lønmodtagere u.n.a. | 24425 | 9402 | 2905 | 3048 | 2664 | 245 | 540 | 15023 | 2386 | 1959 | 5804 | 2705 | 2169 |

Tabel 5. Personer i erhverv året 1980 fordelt efter køn, alder, branche og socioøkonomisk gruppe.

| | Mænd og kvinder | Mænd | | | | | | Kvinder | | | | | |
|--------------------------------|-----------------------|-------|-------------|-------------|-------------|-------------|---------------------|---------|-------------|-------------|-------------|-------------|---------------------|
| | | I alt | 16-19 år | 20-24 år | 25-49 år | 50-59 år | 60 år og derover | I alt | 16-19 år | 20-24 år | 25-49 år | 50-59 år | 60 år og derover |
| | 1 | 2 | 3 | 4 | 5 | 6 | 7 | 8 | 9 | 10 | 11 | 12 | 13 |
| | Antal personer | | | | | | | | | | | | |
| ALBERTSLUND KOMMUNE | | | | | | | | | | | | | |
| Personer i erhverv i alt | 16816 | 9122 | 623 | 1123 | 6208 | 888 | 280 | 7694 | 510 | 898 | 5603 | 581 | 102 |
| Branche: | | | | | | | | | | | | | |
| Landbrug og fiskeri m.m. | 108 | 78 | 3 | 11 | 34 | 12 | 18 | 30 | 6 | 3 | 11 | 6 | 4 |
| Fremstillingsvirk. m.m. | 2654 | 1917 | 118 | 191 | 1337 | 225 | 46 | 737 | 61 | 100 | 503 | 68 | 5 |
| Bygge- og anlægsvirks. | 900 | 804 | 82 | 107 | 523 | 64 | 28 | 96 | 3 | 3 | 72 | 14 | 4 |
| Engroshandel | 2154 | 1256 | 96 | 144 | 838 | 142 | 36 | 898 | 46 | 107 | 642 | 90 | 13 |
| Detailhandel | 1206 | 612 | 111 | 132 | 319 | 39 | 11 | 594 | 94 | 83 | 352 | 54 | 11 |
| Restaurations- og hotelvirks. | 223 | 115 | 8 | 15 | 71 | 12 | 9 | 108 | 22 | 17 | 58 | 5 | 6 |
| Transport og kommunikation | 1272 | 952 | 53 | 107 | 675 | 97 | 20 | 320 | 30 | 47 | 212 | 28 | 3 |
| Finansiering og forretn. serv. | 1366 | 768 | 21 | 63 | 600 | 66 | 18 | 598 | 35 | 83 | 450 | 26 | 4 |
| Rep. og personlig service | 341 | 193 | 25 | 28 | 123 | 12 | 5 | 148 | 17 | 19 | 102 | 10 | |
| Undervisning og forskning | 1039 | 491 | 7 | 17 | 418 | 41 | 8 | 548 | 5 | 19 | 492 | 27 | 5 |
| Sundheds- og socialvæsen | 2603 | 419 | 17 | 69 | 310 | 19 | 4 | 2184 | 118 | 282 | 1646 | 122 | 16 |
| Tjenesteydelser i øvrigt | 2492 | 1286 | 78 | 201 | 822 | 131 | 54 | 1206 | 69 | 95 | 920 | 104 | 18 |
| Uoplyst branche | 458 | 231 | 4 | 38 | 138 | 28 | 23 | 227 | 4 | 40 | 143 | 27 | 13 |
| Socioøkonomisk gruppe: | | | | | | | | | | | | | |
| Selvstændige m.m. | 814 | 598 | | 11 | 449 | 78 | 60 | 216 | | 1 | 174 | 30 | 11 |
| Funktionærer I og II | 4063 | 2617 | 6 | 49 | 2129 | 362 | 71 | 1446 | 2 | 68 | 1274 | 83 | 19 |
| Funktionærer III | 5349 | 1808 | 110 | 313 | 1185 | 149 | 51 | 3541 | 166 | 417 | 2665 | 265 | 28 |
| Faglærte arbejdere | 1922 | 1785 | 173 | 235 | 1220 | 115 | 42 | 137 | 21 | 28 | 82 | 4 | 2 |
| Ikke faglærte arbejdere | 3664 | 1839 | 165 | 359 | 1098 | 177 | 40 | 1825 | 189 | 293 | 1154 | 163 | 26 |
| Lønmodtagere u.n.a. | 1004 | 475 | 169 | 156 | 127 | 7 | 16 | 529 | 132 | 91 | 254 | 36 | 16 |
| BALLERUP KOMMUNE | | | | | | | | | | | | | |
| Personer i erhverv i alt | 28021 | 15077 | 1004 | 1682 | 9171 | 2387 | 833 | 12944 | 686 | 1520 | 8751 | 1606 | 381 |
| Branche: | | | | | | | | | | | | | |
| Landbrug og fiskeri m.m. | 123 | 84 | 7 | 14 | 34 | 10 | 19 | 39 | 3 | 5 | 21 | 7 | 3 |
| Fremstillingsvirk. m.m. | 6543 | 4106 | 271 | 357 | 2488 | 786 | 204 | 2437 | 124 | 253 | 1641 | 355 | 64 |
| Bygge- og anlægsvirks. | 1960 | 1773 | 156 | 214 | 1068 | 266 | 69 | 187 | 7 | 6 | 140 | 27 | 7 |
| Engroshandel | 2464 | 1537 | 85 | 152 | 1022 | 219 | 59 | 927 | 42 | 94 | 681 | 88 | 22 |
| Detailhandel | 2061 | 911 | 145 | 163 | 438 | 115 | 50 | 1150 | 118 | 157 | 660 | 172 | 43 |
| Restaurations- og hotelvirks. | 294 | 141 | 24 | 17 | 76 | 20 | 4 | 153 | 30 | 20 | 80 | 18 | 5 |
| Transport og kommunikation | 2142 | 1631 | 66 | 158 | 1037 | 289 | 81 | 511 | 35 | 76 | 321 | 65 | 14 |
| Finansiering og forretn. serv. | 2387 | 1195 | 52 | 115 | 822 | 147 | 59 | 1192 | 49 | 177 | 831 | 108 | 27 |
| Rep. og personlig service | 680 | 321 | 30 | 51 | 179 | 40 | 21 | 359 | 26 | 46 | 239 | 38 | 10 |
| Undervisning og forskning | 1647 | 627 | 9 | 31 | 460 | 95 | 32 | 1020 | 16 | 45 | 829 | 114 | 16 |
| Sundheds- og socialvæsen | 3569 | 492 | 33 | 72 | 308 | 55 | 24 | 3077 | 151 | 448 | 2074 | 331 | 73 |
| Tjenesteydelser i øvrigt | 3534 | 1972 | 116 | 309 | 1105 | 310 | 132 | 1562 | 81 | 148 | 1053 | 227 | 53 |
| Uoplyst branche | 617 | 287 | 10 | 29 | 134 | 35 | 79 | 330 | 4 | 45 | 181 | 56 | 44 |
| Socioøkonomisk gruppe: | | | | | | | | | | | | | |
| Selvstændige m.m. | 1631 | 1126 | 2 | 29 | 714 | 249 | 132 | 505 | | 7 | 359 | 99 | 40 |
| Funktionærer I og II | 5673 | 3993 | 5 | 100 | 2782 | 821 | 285 | 1680 | 4 | 69 | 1353 | 194 | 60 |
| Funktionærer III | 8898 | 2720 | 189 | 468 | 1603 | 346 | 114 | 6178 | 264 | 806 | 4324 | 666 | 118 |
| Faglærte arbejdere | 4053 | 3829 | 327 | 474 | 2443 | 471 | 114 | 224 | 29 | 52 | 129 | 12 | 2 |
| Ikke faglærte arbejdere | 6154 | 2751 | 199 | 431 | 1488 | 483 | 150 | 3403 | 195 | 470 | 2149 | 502 | 87 |
| Lønmodtagere u.n.a. | 1612 | 658 | 282 | 180 | 141 | 17 | 38 | 954 | 194 | 116 | 437 | 133 | 74 |

Tabel 5. Personer i erhverv året 1980 fordelt efter køn, alder, branche og socioøkonomisk gruppe.

| | Mænd og kvinder | | Mænd | | | | | Kvinder | | | | | |
|--------------------------------|-----------------|----------|----------|----------|----------|------------------|-------|----------|----------|----------|----------|------------------|-----|
| | I alt | 16-19 år | 20-24 år | 25-49 år | 50-59 år | 60 år og derover | I alt | 16-19 år | 20-24 år | 25-49 år | 50-59 år | 60 år og derover | |
| | 1 | 2 | 3 | 4 | 5 | 6 | 7 | 8 | 9 | 10 | 11 | 12 | 13 |
| | Antal personer | | | | | | | | | | | | |
| BRØNDBY KOMMUNE | | | | | | | | | | | | | |
| Personer i erhverv i alt | 21749 | 11634 | 811 | 1438 | 6582 | 2085 | 718 | 10115 | 602 | 1302 | 6234 | 1574 | 403 |
| Branche: | | | | | | | | | | | | | |
| Landbrug og fiskeri m.m. | 87 | 55 | 6 | 4 | 20 | 9 | 16 | 32 | 1 | 6 | 13 | 7 | 5 |
| Fremstillingsvirk. m.m. | 4094 | 2810 | 164 | 277 | 1593 | 609 | 167 | 1284 | 70 | 138 | 786 | 246 | 44 |
| Bygge- og anlægsvirks. | 1269 | 1137 | 99 | 143 | 684 | 159 | 52 | 132 | 11 | 6 | 87 | 23 | 5 |
| Engroshandel | 2525 | 1499 | 95 | 193 | 857 | 267 | 87 | 1026 | 43 | 138 | 651 | 159 | 35 |
| Detailhandel | 1841 | 828 | 144 | 165 | 360 | 113 | 46 | 1013 | 101 | 135 | 550 | 178 | 49 |
| Restaurations- og hotelvirks. | 422 | 201 | 39 | 16 | 109 | 28 | 9 | 221 | 34 | 34 | 121 | 27 | 5 |
| Transport og kommunikation | 2151 | 1554 | 82 | 157 | 946 | 302 | 67 | 597 | 43 | 96 | 350 | 99 | 9 |
| Finansiering og forretn. serv. | 1702 | 812 | 24 | 86 | 498 | 145 | 59 | 890 | 43 | 121 | 575 | 120 | 31 |
| Rep. og personlig service | 408 | 227 | 13 | 37 | 136 | 32 | 9 | 181 | 15 | 49 | 89 | 20 | 8 |
| Undervisning og forskning | 987 | 378 | 3 | 25 | 259 | 69 | 22 | 609 | 17 | 29 | 449 | 95 | 19 |
| Sundheds- og socialvæsen | 2763 | 314 | 18 | 42 | 217 | 31 | 6 | 2449 | 136 | 346 | 1551 | 330 | 86 |
| Tjenesteydelser i øvrigt | 2840 | 1495 | 115 | 260 | 751 | 265 | 104 | 1345 | 84 | 154 | 820 | 218 | 69 |
| Uoplyst branche | 660 | 324 | 9 | 33 | 152 | 56 | 74 | 336 | 4 | 50 | 192 | 52 | 38 |
| Socioøkonomisk gruppe: | | | | | | | | | | | | | |
| Selvstændige m.m. | 1266 | 867 | 2 | 19 | 534 | 197 | 115 | 399 | | 12 | 256 | 87 | 44 |
| Funktionærer I og II | 3875 | 2704 | 6 | 66 | 1648 | 731 | 253 | 1171 | 6 | 57 | 835 | 212 | 61 |
| Funktionærer III | 7195 | 2320 | 168 | 423 | 1280 | 323 | 126 | 4875 | 225 | 695 | 3063 | 739 | 153 |
| Faglærte arbejdere | 2747 | 2555 | 213 | 336 | 1558 | 338 | 110 | 192 | 26 | 48 | 98 | 17 | 3 |
| Ikke faglærte arbejdere | 5590 | 2688 | 222 | 437 | 1455 | 481 | 93 | 2902 | 213 | 403 | 1752 | 438 | 96 |
| Lønmodtagere u.n.a. | 1076 | 500 | 200 | 157 | 107 | 15 | 21 | 576 | 132 | 87 | 230 | 81 | 46 |
| DRAGØR KOMMUNE | | | | | | | | | | | | | |
| Personer i erhverv i alt | 7463 | 4097 | 188 | 301 | 2510 | 726 | 372 | 3366 | 153 | 215 | 2300 | 519 | 179 |
| Branche: | | | | | | | | | | | | | |
| Landbrug og fiskeri m.m. | 116 | 82 | 4 | 2 | 34 | 20 | 22 | 34 | | 1 | 21 | 10 | 2 |
| Fremstillingsvirk. m.m. | 895 | 646 | 39 | 40 | 368 | 131 | 68 | 249 | 16 | 7 | 162 | 44 | 20 |
| Bygge- og anlægsvirks. | 294 | 252 | 23 | 21 | 164 | 27 | 17 | 42 | 1 | 2 | 31 | 3 | 5 |
| Engroshandel | 533 | 378 | 12 | 23 | 220 | 87 | 36 | 155 | 4 | 8 | 110 | 24 | 9 |
| Detailhandel | 606 | 260 | 34 | 25 | 127 | 47 | 27 | 346 | 35 | 23 | 192 | 74 | 22 |
| Restaurations- og hotelvirks. | 214 | 117 | 10 | 16 | 69 | 11 | 11 | 97 | 11 | 9 | 51 | 19 | 7 |
| Transport og kommunikation | 1358 | 922 | 22 | 72 | 635 | 153 | 40 | 436 | 10 | 35 | 323 | 58 | 10 |
| Finansiering og forretn. serv. | 661 | 340 | 5 | 9 | 257 | 44 | 25 | 321 | 8 | 21 | 245 | 35 | 12 |
| Rep. og personlig service | 144 | 79 | 6 | 6 | 49 | 5 | 13 | 65 | 1 | 4 | 50 | 6 | 4 |
| Undervisning og forskning | 410 | 160 | 3 | 2 | 117 | 29 | 9 | 250 | 2 | 2 | 216 | 26 | 4 |
| Sundheds- og socialvæsen | 730 | 109 | 3 | 8 | 78 | 16 | 4 | 621 | 30 | 67 | 446 | 60 | 18 |
| Tjenesteydelser i øvrigt | 1297 | 631 | 22 | 69 | 345 | 132 | 63 | 666 | 34 | 34 | 417 | 133 | 48 |
| Uoplyst branche | 205 | 121 | 5 | 8 | 47 | 24 | 37 | 84 | 1 | 2 | 36 | 27 | 18 |
| Socioøkonomisk gruppe: | | | | | | | | | | | | | |
| Selvstændige m.m. | 847 | 542 | 1 | 1 | 298 | 137 | 105 | 305 | 1 | 3 | 197 | 72 | 32 |
| Funktionærer I og II | 2145 | 1563 | 6 | 14 | 1027 | 349 | 167 | 582 | 2 | 18 | 456 | 77 | 29 |
| Funktionærer III | 2347 | 675 | 26 | 78 | 441 | 94 | 36 | 1672 | 58 | 103 | 1214 | 234 | 63 |
| Faglærte arbejdere | 809 | 763 | 70 | 79 | 506 | 78 | 30 | 46 | 4 | 7 | 28 | 5 | 2 |
| Ikke faglærte arbejdere | 723 | 360 | 29 | 74 | 174 | 64 | 19 | 363 | 27 | 44 | 218 | 61 | 13 |
| Lønmodtagere u.n.a. | 592 | 194 | 56 | 55 | 64 | 4 | 15 | 398 | 61 | 40 | 187 | 70 | 40 |

Tabel 5. Personer i erhverv året 1980 fordelt efter køn, alder, branche og socioøkonomisk gruppe.

| | Mænd og kvinder | Mænd | | | | | | Kvinder | | | | | |
|--------------------------------|-----------------------|-------|-------------|-------------|-------------|-------------|---------------------|---------|-------------|-------------|-------------|-------------|---------------------|
| | | I alt | 16-19 år | 20-24 år | 25-49 år | 50-59 år | 60 år og derover | I alt | 16-19 år | 20-24 år | 25-49 år | 50-59 år | 60 år og derover |
| | 1 | 2 | 3 | 4 | 5 | 6 | 7 | 8 | 9 | 10 | 11 | 12 | 13 |
| | Antal personer | | | | | | | | | | | | |
| GENTOFTE KOMMUNE | | | | | | | | | | | | | |
| Personer i erhverv i alt | 34695 | 18699 | 616 | 1539 | 9328 | 3417 | 3799 | 15996 | 472 | 1424 | 8518 | 3097 | 2485 |
| Branche: | | | | | | | | | | | | | |
| Landbrug og fiskeri m.m. | 235 | 175 | 21 | 40 | 53 | 22 | 39 | 60 | 3 | 9 | 27 | 8 | 13 |
| Fremstillingsvirk. m.m. | 4009 | 2883 | 67 | 159 | 1402 | 636 | 619 | 1126 | 34 | 83 | 559 | 264 | 186 |
| Bygge- og anlægsvirks. | 1392 | 1162 | 63 | 92 | 610 | 192 | 205 | 230 | 6 | 9 | 123 | 48 | 44 |
| Engroshandel | 3229 | 2316 | 40 | 127 | 1100 | 471 | 578 | 913 | 19 | 51 | 471 | 176 | 196 |
| Detailhandel | 2556 | 1238 | 105 | 142 | 473 | 217 | 301 | 1318 | 82 | 115 | 508 | 341 | 272 |
| Restaurations- og hotelvirks. | 529 | 296 | 22 | 34 | 169 | 32 | 39 | 233 | 22 | 32 | 98 | 40 | 41 |
| Transport og kommunikation | 1904 | 1352 | 49 | 154 | 695 | 276 | 178 | 552 | 19 | 81 | 297 | 95 | 60 |
| Finansiering og forretn. serv. | 4774 | 2824 | 23 | 173 | 1546 | 424 | 658 | 1950 | 40 | 192 | 1065 | 353 | 300 |
| Rep. og personlig service | 849 | 467 | 18 | 69 | 193 | 73 | 114 | 382 | 8 | 36 | 200 | 71 | 67 |
| Undervisning og forskning | 3083 | 1332 | 7 | 29 | 830 | 289 | 177 | 1751 | 10 | 50 | 1175 | 324 | 192 |
| Sundheds- og socialvæsen | 5923 | 1297 | 68 | 142 | 737 | 182 | 168 | 4626 | 173 | 606 | 2614 | 758 | 475 |
| Tjenesteydelser i øvrigt | 5105 | 2823 | 119 | 344 | 1317 | 523 | 520 | 2282 | 54 | 145 | 1217 | 496 | 370 |
| Uoplyst branche | 1107 | 534 | 14 | 34 | 203 | 80 | 203 | 573 | 2 | 15 | 164 | 123 | 269 |
| Socioøkonomisk gruppe: | | | | | | | | | | | | | |
| Selvstændige m.m. | 4752 | 3223 | 8 | 38 | 1285 | 676 | 1216 | 1529 | 3 | 10 | 650 | 384 | 482 |
| Funktionærer I og II | 13327 | 8735 | 9 | 127 | 4800 | 1921 | 1878 | 4592 | 5 | 154 | 3170 | 760 | 503 |
| Funktionærer III | 8491 | 2447 | 145 | 450 | 1232 | 330 | 290 | 6044 | 146 | 654 | 3323 | 1209 | 712 |
| Faglærte arbejdere | 1884 | 1684 | 108 | 217 | 931 | 238 | 190 | 200 | 18 | 34 | 108 | 29 | 11 |
| Ikke faglærte arbejdere | 2568 | 1301 | 99 | 275 | 566 | 224 | 137 | 1267 | 83 | 244 | 514 | 284 | 142 |
| Lønmodtagere u.n.a. | 3673 | 1309 | 247 | 432 | 514 | 28 | 88 | 2364 | 217 | 328 | 753 | 431 | 635 |
| GLADSAKSE KOMMUNE | | | | | | | | | | | | | |
| Personer i erhverv i alt | 36022 | 19235 | 953 | 2226 | 10027 | 3778 | 2251 | 16787 | 748 | 1877 | 9552 | 3330 | 1280 |
| Branche: | | | | | | | | | | | | | |
| Landbrug og fiskeri m.m. | 133 | 101 | 8 | 26 | 34 | 13 | 20 | 32 | 1 | 10 | 12 | 4 | 5 |
| Fremstillingsvirk. m.m. | 6877 | 4653 | 197 | 382 | 2358 | 1163 | 553 | 2224 | 93 | 218 | 1287 | 475 | 151 |
| Bygge- og anlægsvirks. | 2391 | 2130 | 166 | 263 | 1184 | 326 | 191 | 261 | 7 | 14 | 161 | 56 | 23 |
| Engroshandel | 2793 | 1788 | 44 | 135 | 957 | 432 | 220 | 1005 | 30 | 93 | 628 | 194 | 60 |
| Detailhandel | 2789 | 1306 | 179 | 231 | 547 | 200 | 149 | 1483 | 121 | 145 | 661 | 406 | 150 |
| Restaurations- og hotelvirks. | 493 | 253 | 27 | 35 | 144 | 28 | 19 | 240 | 30 | 23 | 114 | 49 | 24 |
| Transport og kommunikation | 2627 | 1956 | 80 | 223 | 1087 | 403 | 163 | 671 | 31 | 101 | 369 | 124 | 46 |
| Finansiering og forretn. serv. | 2963 | 1605 | 41 | 147 | 929 | 302 | 186 | 1358 | 46 | 200 | 837 | 208 | 67 |
| Rep. og personlig service | 909 | 459 | 23 | 65 | 239 | 83 | 49 | 450 | 30 | 57 | 238 | 84 | 41 |
| Undervisning og forskning | 2436 | 1042 | 11 | 53 | 671 | 195 | 112 | 1394 | 15 | 59 | 911 | 315 | 94 |
| Sundheds- og socialvæsen | 6051 | 924 | 54 | 184 | 534 | 96 | 56 | 5127 | 263 | 744 | 3008 | 832 | 280 |
| Tjenesteydelser i øvrigt | 4694 | 2554 | 113 | 456 | 1160 | 461 | 364 | 2140 | 81 | 188 | 1187 | 480 | 204 |
| Uoplyst branche | 866 | 464 | 10 | 26 | 183 | 76 | 169 | 402 | | 25 | 139 | 103 | 135 |
| Socioøkonomisk gruppe: | | | | | | | | | | | | | |
| Selvstændige m.m. | 2780 | 1898 | 6 | 35 | 941 | 483 | 433 | 882 | 1 | 15 | 490 | 228 | 148 |
| Funktionærer I og II | 8768 | 5869 | 5 | 133 | 3279 | 1559 | 893 | 2899 | 11 | 142 | 1971 | 548 | 227 |
| Funktionærer III | 10968 | 3339 | 192 | 602 | 1759 | 497 | 289 | 7629 | 266 | 958 | 4477 | 1494 | 434 |
| Faglærte arbejdere | 4341 | 4106 | 302 | 551 | 2325 | 612 | 316 | 235 | 29 | 57 | 124 | 20 | 5 |
| Ikke faglærte arbejdere | 6688 | 3051 | 198 | 539 | 1450 | 609 | 255 | 3637 | 238 | 500 | 1912 | 749 | 238 |
| Lønmodtagere u.n.a. | 2477 | 972 | 250 | 366 | 273 | 18 | 65 | 1505 | 203 | 205 | 578 | 291 | 228 |

Tabel 5. Personer i erhverv året 1980 fordelt efter køn, alder, branche og socioøkonomisk gruppe.

| | Mænd og kvinder | Mænd | | | | | | Kvinder | | | | | |
|--------------------------------|-----------------------|-------------|-------------|-------------|-------------|---------------------|-------|-------------|-------------|-------------|-------------|---------------------|-----|
| | I alt | 16-19 år | 20-24 år | 25-49 år | 50-59 år | 60 år og derover | I alt | 16-19 år | 20-24 år | 25-49 år | 50-59 år | 60 år og derover | |
| | 1 | 2 | 3 | 4 | 5 | 6 | 7 | 8 | 9 | 10 | 11 | 12 | 13 |
| | Antal personer | | | | | | | | | | | | |
| GLOSTRUP KOMMUNE | | | | | | | | | | | | | |
| Personer i erhverv i alt | 11573 | 6195 | 314 | 690 | 3324 | 1212 | 655 | 5378 | 247 | 663 | 3120 | 996 | 352 |
| Branche: | | | | | | | | | | | | | |
| Landbrug og fiskeri m.m. | 62 | 53 | 3 | 2 | 17 | 11 | 20 | 9 | | 1 | 4 | 3 | 1 |
| Fremstillingsvirk. m.m. | 1986 | 1433 | 56 | 134 | 799 | 308 | 136 | 553 | 18 | 43 | 346 | 111 | 35 |
| Bygge- og anlægsvirks. | 796 | 704 | 37 | 81 | 405 | 122 | 59 | 92 | 10 | 6 | 51 | 14 | 11 |
| Engroshandel | 1547 | 861 | 47 | 84 | 469 | 190 | 71 | 686 | 29 | 71 | 429 | 130 | 27 |
| Detailhandel | 927 | 423 | 66 | 69 | 173 | 75 | 40 | 504 | 52 | 71 | 235 | 104 | 42 |
| Restaurations- og hotelvirks. | 119 | 61 | 8 | 11 | 35 | 4 | 3 | 58 | 9 | 10 | 26 | 11 | 2 |
| Transport og kommunikation | 893 | 645 | 23 | 66 | 367 | 141 | 48 | 248 | 12 | 38 | 134 | 49 | 15 |
| Finansiering og forretn. serv. | 991 | 533 | 12 | 62 | 308 | 86 | 65 | 458 | 26 | 74 | 286 | 53 | 19 |
| Rep. og personlig service | 258 | 155 | 2 | 18 | 90 | 30 | 15 | 103 | 6 | 10 | 55 | 21 | 11 |
| Undervisning og forskning | 491 | 178 | 4 | 7 | 113 | 37 | 17 | 313 | 9 | 14 | 221 | 50 | 19 |
| Sundheds- og socialvæsen | 1830 | 262 | 10 | 34 | 146 | 43 | 29 | 1568 | 50 | 256 | 894 | 280 | 88 |
| Tjenesteydelser i øvrigt | 1381 | 751 | 45 | 113 | 360 | 135 | 98 | 630 | 26 | 60 | 375 | 129 | 40 |
| Uoplyst branche | 292 | 136 | 1 | 9 | 42 | 30 | 54 | 156 | | 9 | 64 | 41 | 42 |
| Socioøkonomisk gruppe: | | | | | | | | | | | | | |
| Selvstændige m.m. | 742 | 531 | | 9 | 263 | 136 | 123 | 211 | | 3 | 110 | 53 | 45 |
| Funktionærer I og II | 2424 | 1605 | | 38 | 923 | 432 | 211 | 819 | 4 | 90 | 542 | 127 | 56 |
| Funktionærer III | 3803 | 1216 | 71 | 221 | 629 | 184 | 111 | 2587 | 91 | 356 | 1593 | 448 | 99 |
| Faglærte arbejdere | 1490 | 1407 | 87 | 189 | 837 | 210 | 84 | 83 | 14 | 16 | 44 | 7 | 2 |
| Ikke faglærte arbejdere | 2423 | 1190 | 66 | 166 | 608 | 243 | 107 | 1233 | 60 | 145 | 670 | 277 | 81 |
| Lønmodtagere u.n.a. | 691 | 246 | 89 | 67 | 64 | 7 | 19 | 445 | 78 | 53 | 161 | 84 | 69 |
| HERLEV KOMMUNE | | | | | | | | | | | | | |
| Personer i erhverv i alt | 16522 | 8844 | 540 | 1045 | 4816 | 1727 | 716 | 7678 | 437 | 944 | 4569 | 1377 | 351 |
| Branche: | | | | | | | | | | | | | |
| Landbrug og fiskeri m.m. | 66 | 52 | 1 | 12 | 24 | 9 | 6 | 14 | 2 | 3 | 5 | 3 | 1 |
| Fremstillingsvirk. m.m. | 3387 | 2222 | 123 | 213 | 1173 | 534 | 179 | 1165 | 58 | 103 | 667 | 280 | 57 |
| Bygge- og anlægsvirks. | 1100 | 994 | 65 | 116 | 580 | 173 | 60 | 106 | 7 | 6 | 75 | 16 | 2 |
| Engroshandel | 1447 | 868 | 38 | 76 | 539 | 147 | 68 | 579 | 26 | 72 | 362 | 101 | 18 |
| Detailhandel | 1250 | 565 | 100 | 91 | 245 | 83 | 46 | 685 | 67 | 80 | 354 | 142 | 42 |
| Restaurations- og hotelvirks. | 245 | 138 | 23 | 25 | 72 | 13 | 5 | 107 | 17 | 16 | 52 | 16 | 6 |
| Transport og kommunikation | 1282 | 955 | 43 | 113 | 507 | 225 | 67 | 327 | 31 | 48 | 176 | 57 | 15 |
| Finansiering og forretn. serv. | 1319 | 720 | 18 | 67 | 450 | 131 | 54 | 599 | 41 | 90 | 375 | 74 | 19 |
| Rep. og personlig service | 443 | 221 | 15 | 39 | 109 | 43 | 15 | 222 | 15 | 29 | 129 | 34 | 15 |
| Undervisning og forskning | 886 | 421 | 5 | 19 | 277 | 88 | 32 | 465 | 11 | 27 | 358 | 62 | 7 |
| Sundheds- og socialvæsen | 2532 | 379 | 29 | 69 | 225 | 46 | 10 | 2153 | 109 | 345 | 1327 | 311 | 61 |
| Tjenesteydelser i øvrigt | 2060 | 1124 | 75 | 189 | 547 | 206 | 107 | 936 | 52 | 106 | 543 | 182 | 53 |
| Uoplyst branche | 505 | 185 | 5 | 16 | 68 | 29 | 67 | 320 | 1 | 19 | 146 | 99 | 55 |
| Socioøkonomisk gruppe: | | | | | | | | | | | | | |
| Selvstændige m.m. | 1092 | 743 | | 23 | 412 | 189 | 119 | 349 | 2 | 7 | 210 | 85 | 45 |
| Funktionærer I og II | 3616 | 2519 | 5 | 49 | 1555 | 668 | 242 | 1097 | 9 | 73 | 787 | 184 | 44 |
| Funktionærer III | 5296 | 1597 | 108 | 291 | 857 | 223 | 118 | 3699 | 186 | 500 | 2280 | 616 | 117 |
| Faglærte arbejdere | 2161 | 2018 | 166 | 290 | 1152 | 296 | 114 | 143 | 21 | 31 | 77 | 13 | 1 |
| Ikke faglærte arbejdere | 3292 | 1573 | 105 | 278 | 746 | 339 | 105 | 1719 | 99 | 243 | 941 | 355 | 81 |
| Lønmodtagere u.n.a. | 1065 | 394 | 156 | 114 | 94 | 12 | 18 | 671 | 120 | 90 | 274 | 124 | 63 |

Tabel 5. Personer i erhverv året 1980 fordelt efter køn, alder, branche og socioøkonomisk gruppe.

| | Mænd og kvinder | Mænd | | | | | | Kvinder | | | | | |
|--------------------------------|-----------------------|-------------|-------------|-------------|-------------|---------------------|-------|-------------|-------------|-------------|-------------|---------------------|-----|
| | I alt | 16-19 år | 20-24 år | 25-49 år | 50-59 år | 60 år og derover | I alt | 16-19 år | 20-24 år | 25-49 år | 50-59 år | 60 år og derover | |
| | 1 | 2 | 3 | 4 | 5 | 6 | 7 | 8 | 9 | 10 | 11 | 12 | 13 |
| | Antal personer | | | | | | | | | | | | |
| HVIDOVRE KOMMUNE | | | | | | | | | | | | | |
| Personer i erhverv i alt | 29420 | 15826 | 955 | 1735 | 8518 | 3178 | 1440 | 13594 | 748 | 1660 | 7903 | 2513 | 770 |
| Branche: | | | | | | | | | | | | | |
| Landbrug og fiskeri m.m. | 148 | 101 | 8 | 19 | 41 | 15 | 18 | 47 | | 4 | 27 | 11 | 5 |
| Fremstillingsvirk. m.m. | 5280 | 3769 | 178 | 294 | 2040 | 905 | 352 | 1511 | 83 | 124 | 862 | 346 | 96 |
| Bygge- og anlægsvirks. | 1977 | 1801 | 142 | 189 | 1022 | 324 | 124 | 176 | 7 | 13 | 109 | 39 | 8 |
| Engroshandel | 2600 | 1677 | 84 | 147 | 947 | 350 | 149 | 923 | 36 | 97 | 571 | 169 | 50 |
| Detailhandel | 2517 | 1131 | 196 | 203 | 481 | 169 | 82 | 1386 | 133 | 170 | 661 | 329 | 93 |
| Restaurations- og hotelvirks. | 534 | 264 | 32 | 26 | 151 | 37 | 18 | 270 | 37 | 34 | 138 | 43 | 18 |
| Transport og kommunikation | 2953 | 2085 | 102 | 218 | 1138 | 470 | 157 | 868 | 54 | 147 | 486 | 142 | 39 |
| Finansiering og forretn. serv. | 2258 | 1070 | 30 | 133 | 652 | 173 | 82 | 1188 | 59 | 162 | 749 | 169 | 49 |
| Rep. og personlig service | 583 | 377 | 30 | 43 | 208 | 71 | 25 | 206 | 23 | 33 | 114 | 28 | 8 |
| Undervisning og forskning | 1391 | 551 | 8 | 31 | 356 | 111 | 45 | 840 | 14 | 40 | 582 | 160 | 44 |
| Sundheds- og socialvæsen | 4430 | 545 | 33 | 96 | 329 | 63 | 24 | 3885 | 190 | 613 | 2333 | 583 | 166 |
| Tjenesteydelser i øvrigt | 3876 | 2006 | 106 | 309 | 983 | 401 | 207 | 1870 | 103 | 181 | 1100 | 382 | 104 |
| Uoplyst branche | 873 | 449 | 6 | 27 | 170 | 89 | 157 | 424 | 9 | 42 | 171 | 112 | 90 |
| Socioøkonomisk gruppe: | | | | | | | | | | | | | |
| Selvstændige m.m. | 1954 | 1356 | 2 | 29 | 756 | 339 | 230 | 598 | | 12 | 357 | 155 | 74 |
| Funktionærer I og II | 5357 | 3696 | 9 | 98 | 2147 | 1025 | 417 | 1661 | 8 | 160 | 1158 | 249 | 86 |
| Funktionærer III | 9472 | 3071 | 157 | 548 | 1626 | 484 | 256 | 6401 | 269 | 853 | 3914 | 1115 | 250 |
| Faglærte arbejdere | 4046 | 3829 | 278 | 398 | 2250 | 667 | 236 | 217 | 31 | 52 | 113 | 14 | 7 |
| Ikke faglærte arbejdere | 6724 | 3180 | 264 | 464 | 1547 | 643 | 262 | 3544 | 251 | 433 | 1911 | 757 | 192 |
| Lønmodtagere u.n.a. | 1867 | 694 | 245 | 198 | 192 | 20 | 39 | 1173 | 189 | 150 | 450 | 223 | 161 |
| HØJE TÅSTRUP KOMMUNE | | | | | | | | | | | | | |
| Personer i erhverv i alt | 24708 | 13616 | 760 | 1582 | 8846 | 1749 | 679 | 11092 | 636 | 1437 | 7576 | 1141 | 302 |
| Branche: | | | | | | | | | | | | | |
| Landbrug og fiskeri m.m. | 362 | 245 | 23 | 27 | 80 | 56 | 59 | 117 | 9 | 8 | 52 | 33 | 15 |
| Fremstillingsvirk. m.m. | 4465 | 3125 | 180 | 323 | 1980 | 494 | 148 | 1340 | 81 | 157 | 916 | 150 | 36 |
| Bygge- og anlægsvirks. | 1701 | 1508 | 78 | 172 | 998 | 184 | 76 | 193 | 10 | 13 | 144 | 20 | 6 |
| Engroshandel | 3000 | 1814 | 86 | 191 | 1261 | 206 | 70 | 1186 | 67 | 179 | 807 | 108 | 25 |
| Detailhandel | 2223 | 1026 | 158 | 165 | 569 | 88 | 46 | 1197 | 144 | 177 | 699 | 138 | 39 |
| Restaurations- og hotelvirks. | 358 | 183 | 19 | 20 | 126 | 11 | 7 | 175 | 28 | 29 | 97 | 14 | 7 |
| Transport og kommunikation | 2114 | 1554 | 60 | 153 | 1061 | 217 | 63 | 560 | 33 | 96 | 351 | 63 | 17 |
| Finansiering og forretn. serv. | 2178 | 1095 | 19 | 105 | 820 | 114 | 37 | 1083 | 42 | 157 | 794 | 66 | 24 |
| Rep. og personlig service | 489 | 279 | 21 | 34 | 185 | 29 | 10 | 210 | 18 | 27 | 129 | 28 | 8 |
| Undervisning og forskning | 1197 | 449 | 12 | 25 | 326 | 66 | 20 | 748 | 11 | 23 | 617 | 84 | 13 |
| Sundheds- og socialvæsen | 2884 | 322 | 19 | 37 | 217 | 42 | 7 | 2562 | 123 | 365 | 1789 | 236 | 49 |
| Tjenesteydelser i øvrigt | 3169 | 1733 | 79 | 298 | 1066 | 196 | 94 | 1436 | 65 | 164 | 1039 | 144 | 24 |
| Uoplyst branche | 568 | 283 | 6 | 32 | 157 | 46 | 42 | 285 | 5 | 42 | 142 | 57 | 39 |
| Socioøkonomisk gruppe: | | | | | | | | | | | | | |
| Selvstændige m.m. | 1686 | 1157 | 3 | 31 | 754 | 224 | 145 | 529 | 2 | 10 | 379 | 92 | 46 |
| Funktionærer I og II | 5093 | 3617 | 7 | 92 | 2747 | 577 | 194 | 1476 | 12 | 91 | 1197 | 140 | 36 |
| Funktionærer III | 8049 | 2638 | 138 | 454 | 1739 | 218 | 89 | 5411 | 223 | 796 | 3850 | 449 | 93 |
| Faglærte arbejdere | 2868 | 2665 | 182 | 376 | 1807 | 220 | 80 | 203 | 16 | 53 | 120 | 8 | 6 |
| Ikke faglærte arbejdere | 5685 | 2996 | 224 | 480 | 1659 | 493 | 140 | 2689 | 216 | 395 | 1654 | 346 | 78 |
| Lønmodtagere u.n.a. | 1327 | 543 | 206 | 149 | 140 | 17 | 31 | 784 | 167 | 92 | 376 | 106 | 43 |

Tabel 5. Personer i erhverv året 1980 fordelt efter køn, alder, branche og socioøkonomisk gruppe.

| | Mænd og kvinder | Mænd | | | | | | Kvinder | | | | | |
|--------------------------------|-----------------------|-------------|-------------|-------------|-------------|---------------------|-------|-------------|-------------|-------------|-------------|---------------------|-----|
| | I alt | 16-19 år | 20-24 år | 25-49 år | 50-59 år | 60 år og derover | I alt | 16-19 år | 20-24 år | 25-49 år | 50-59 år | 60 år og derover | |
| | 1 | 2 | 3 | 4 | 5 | 6 | 7 | 8 | 9 | 10 | 11 | 12 | 13 |
| | Antal personer | | | | | | | | | | | | |
| ISHØJ KOMMUNE | | | | | | | | | | | | | |
| Personer i erhverv i alt | 11568 | 6400 | 399 | 896 | 4326 | 591 | 188 | 5168 | 341 | 854 | 3503 | 368 | 102 |
| Branche: | | | | | | | | | | | | | |
| Landbrug og fiskeri m.m. | 145 | 95 | 8 | 5 | 33 | 20 | 29 | 50 | 3 | 3 | 23 | 12 | 9 |
| Fremstillingsvirk. m.m. | 2214 | 1579 | 87 | 226 | 1076 | 160 | 30 | 635 | 52 | 103 | 426 | 48 | 6 |
| Bygge- og anlægsvirks. | 633 | 594 | 45 | 63 | 420 | 46 | 20 | 39 | 2 | 2 | 31 | 4 | 2 |
| Engroshandel | 1177 | 775 | 54 | 96 | 531 | 75 | 19 | 402 | 21 | 69 | 281 | 21 | 10 |
| Detailhandel | 930 | 416 | 62 | 83 | 232 | 24 | 15 | 514 | 76 | 110 | 269 | 52 | 7 |
| Restaurations- og hotelvirks. | 216 | 111 | 7 | 17 | 79 | 8 | | 105 | 18 | 19 | 58 | 8 | 2 |
| Transport og kommunikation | 1045 | 771 | 29 | 110 | 554 | 65 | 13 | 274 | 17 | 59 | 178 | 14 | 6 |
| Finansiering og forretn. serv. | 906 | 435 | 14 | 49 | 322 | 40 | 10 | 471 | 20 | 59 | 369 | 20 | 3 |
| Rep. og personlig service | 269 | 163 | 11 | 20 | 119 | 12 | 1 | 106 | 16 | 19 | 65 | 5 | 1 |
| Undervisning og forskning | 450 | 169 | 4 | 11 | 138 | 15 | 1 | 281 | 3 | 16 | 229 | 26 | 7 |
| Sundheds- og socialvæsen | 1446 | 192 | 9 | 27 | 140 | 13 | 3 | 1254 | 66 | 229 | 878 | 68 | 13 |
| Tjenesteydelser i øvrigt | 1653 | 883 | 57 | 159 | 548 | 87 | 32 | 770 | 39 | 121 | 526 | 63 | 21 |
| Uoplyst branche | 484 | 217 | 12 | 30 | 134 | 26 | 15 | 267 | 10 | 45 | 170 | 27 | 15 |
| Socioøkonomisk gruppe: | | | | | | | | | | | | | |
| Selvstændige m.m. | 752 | 516 | 3 | 16 | 362 | 79 | 56 | 236 | | 4 | 176 | 35 | 21 |
| Funktionærer I og II | 1812 | 1293 | 2 | 36 | 1051 | 160 | 44 | 519 | 7 | 53 | 412 | 39 | 8 |
| Funktionærer III | 3707 | 1254 | 76 | 242 | 834 | 80 | 22 | 2453 | 112 | 456 | 1717 | 137 | 31 |
| Faglærte arbejdere | 1412 | 1320 | 84 | 174 | 960 | 80 | 22 | 92 | 11 | 30 | 50 | | 1 |
| Ikke faglærte arbejdere | 3322 | 1750 | 141 | 351 | 1037 | 185 | 36 | 1572 | 135 | 257 | 1033 | 121 | 26 |
| Lønmodtagere u.n.a. | 563 | 267 | 93 | 77 | 82 | 7 | 8 | 296 | 76 | 54 | 115 | 36 | 15 |
| LEDØJE-SMØRUM KOMMUNE | | | | | | | | | | | | | |
| Personer i erhverv i alt | 4979 | 2658 | 127 | 193 | 2004 | 252 | 82 | 2321 | 127 | 177 | 1847 | 130 | 40 |
| Branche: | | | | | | | | | | | | | |
| Landbrug og fiskeri m.m. | 142 | 98 | 6 | 10 | 38 | 20 | 24 | 44 | | 2 | 25 | 9 | 8 |
| Fremstillingsvirk. m.m. | 977 | 627 | 37 | 36 | 484 | 58 | 12 | 350 | 22 | 28 | 268 | 27 | 5 |
| Bygge- og anlægsvirks. | 335 | 295 | 18 | 20 | 224 | 25 | 8 | 40 | | 2 | 32 | 5 | 1 |
| Engroshandel | 476 | 316 | 9 | 22 | 250 | 29 | 6 | 160 | 7 | 12 | 137 | 1 | 3 |
| Detailhandel | 350 | 162 | 19 | 18 | 109 | 12 | 4 | 188 | 22 | 17 | 130 | 15 | 4 |
| Restaurations- og hotelvirks. | 35 | 16 | 2 | 3 | 10 | 1 | | 19 | 2 | 1 | 16 | | |
| Transport og kommunikation | 317 | 211 | 9 | 14 | 157 | 20 | 11 | 106 | 15 | 6 | 81 | 4 | |
| Finansiering og forretn. serv. | 541 | 285 | 5 | 14 | 252 | 14 | | 256 | 9 | 30 | 209 | 7 | 1 |
| Rep. og personlig service | 110 | 59 | 3 | 8 | 39 | 7 | 2 | 51 | 3 | 3 | 41 | 3 | 1 |
| Undervisning og forskning | 327 | 126 | 2 | 2 | 108 | 13 | 1 | 201 | 3 | 4 | 185 | 9 | |
| Sundheds- og socialvæsen | 660 | 68 | 3 | 6 | 55 | 3 | 1 | 592 | 31 | 51 | 476 | 30 | 4 |
| Tjenesteydelser i øvrigt | 652 | 376 | 13 | 39 | 267 | 46 | 11 | 276 | 13 | 16 | 224 | 15 | 8 |
| Uoplyst branche | 57 | 19 | 1 | 1 | 11 | 4 | 2 | 38 | | 5 | 23 | 5 | 5 |
| Socioøkonomisk gruppe: | | | | | | | | | | | | | |
| Selvstændige m.m. | 441 | 288 | | 10 | 191 | 53 | 34 | 153 | | 1 | 121 | 21 | 10 |
| Funktionærer I og II | 1339 | 939 | | 13 | 821 | 94 | 11 | 400 | | 16 | 361 | 19 | 4 |
| Funktionærer III | 1553 | 424 | 27 | 45 | 318 | 25 | 9 | 1129 | 46 | 111 | 918 | 44 | 10 |
| Faglærte arbejdere | 658 | 617 | 41 | 52 | 477 | 33 | 14 | 41 | 4 | 5 | 30 | 2 | |
| Ikke faglærte arbejdere | 730 | 306 | 34 | 49 | 167 | 44 | 12 | 424 | 48 | 34 | 308 | 26 | 8 |
| Lønmodtagere u.n.a. | 258 | 84 | 25 | 24 | 30 | 3 | 2 | 174 | 29 | 10 | 109 | 18 | 8 |

Tabel 5. Personer i erhverv året 1980 fordelt efter køn, alder, branche og socioøkonomisk gruppe.

| | Mænd og kvinder | Mænd | | | | | | Kvinder | | | | | |
|--------------------------------|-----------------------|-------------|-------------|-------------|-------------|---------------------|-------|-------------|-------------|-------------|-------------|---------------------|------|
| | I alt | 16-19 år | 20-24 år | 25-49 år | 50-59 år | 60 år og derover | I alt | 16-19 år | 20-24 år | 25-49 år | 50-59 år | 60 år og derover | |
| | 1 | 2 | 3 | 4 | 5 | 6 | 7 | 8 | 9 | 10 | 11 | 12 | 13 |
| | Antal personer | | | | | | | | | | | | |
| LYNGBY-TÅRBÆK KOMMUNE | | | | | | | | | | | | | |
| Personer i erhverv i alt | 28461 | 15633 | 664 | 1631 | 7100 | 3536 | 2702 | 12828 | 481 | 1190 | 6509 | 3073 | 1575 |
| Branche: | | | | | | | | | | | | | |
| Landbrug og fiskeri m.m. | 182 | 143 | 10 | 21 | 55 | 24 | 33 | 39 | | 7 | 15 | 8 | 9 |
| Fremstillingsvirk. m.m. | 4166 | 2993 | 96 | 239 | 1390 | 768 | 500 | 1173 | 54 | 89 | 593 | 315 | 122 |
| Bygge- og anlægsvirks. | 1512 | 1334 | 81 | 155 | 681 | 259 | 158 | 178 | 2 | 5 | 106 | 47 | 18 |
| Engroshandel | 2315 | 1651 | 30 | 96 | 697 | 481 | 347 | 664 | 16 | 48 | 357 | 170 | 73 |
| Detailhandel | 2326 | 1011 | 145 | 138 | 353 | 185 | 190 | 1315 | 91 | 121 | 507 | 368 | 228 |
| Restaurations- og hotelvirks. | 429 | 212 | 22 | 30 | 111 | 32 | 17 | 217 | 25 | 33 | 92 | 47 | 20 |
| Transport og kommunikation | 1671 | 1229 | 65 | 173 | 563 | 257 | 171 | 442 | 18 | 60 | 232 | 98 | 34 |
| Finansiering og forretn. serv. | 3471 | 2000 | 25 | 166 | 992 | 444 | 373 | 1471 | 46 | 159 | 791 | 325 | 150 |
| Rep. og personlig service | 590 | 325 | 23 | 44 | 144 | 61 | 53 | 265 | 15 | 26 | 129 | 53 | 42 |
| Undervisning og forskning | 2597 | 1156 | 6 | 57 | 653 | 282 | 158 | 1441 | 11 | 44 | 859 | 351 | 176 |
| Sundheds- og socialvæsen | 4244 | 748 | 46 | 112 | 391 | 132 | 67 | 3496 | 131 | 479 | 1835 | 740 | 311 |
| Tjenesteydelser i øvrigt | 4229 | 2446 | 105 | 363 | 940 | 559 | 479 | 1783 | 68 | 103 | 890 | 475 | 247 |
| Uoplyst branche | 729 | 385 | 10 | 37 | 130 | 52 | 156 | 344 | 4 | 16 | 103 | 76 | 145 |
| Socioøkonomisk gruppe: | | | | | | | | | | | | | |
| Selvstændige m.m. | 2607 | 1766 | 5 | 22 | 678 | 502 | 559 | 841 | 2 | 8 | 385 | 247 | 199 |
| Funktionærer I og II | 9443 | 6552 | 6 | 84 | 3131 | 1889 | 1442 | 2891 | | 80 | 1798 | 657 | 356 |
| Funktionærer III | 7548 | 2286 | 139 | 431 | 1024 | 395 | 297 | 5262 | 150 | 524 | 2836 | 1284 | 468 |
| Faglærte arbejdere | 2282 | 2127 | 158 | 275 | 1146 | 355 | 193 | 155 | 11 | 30 | 89 | 16 | 9 |
| Ikke faglærte arbejdere | 3874 | 1871 | 120 | 389 | 833 | 366 | 163 | 2003 | 149 | 357 | 891 | 448 | 158 |
| Lønmodtagere u.n.a. | 2707 | 1031 | 236 | 430 | 288 | 29 | 48 | 1676 | 169 | 191 | 510 | 421 | 385 |
| RØDOVRE KOMMUNE | | | | | | | | | | | | | |
| Personer i erhverv i alt | 22033 | 11754 | 660 | 1213 | 6064 | 2599 | 1218 | 10279 | 573 | 1065 | 5865 | 2121 | 655 |
| Branche: | | | | | | | | | | | | | |
| Landbrug og fiskeri m.m. | 61 | 48 | | 7 | 19 | 8 | 14 | 13 | 3 | 1 | 4 | 3 | 2 |
| Fremstillingsvirk. m.m. | 3887 | 2771 | 143 | 219 | 1369 | 748 | 292 | 1116 | 71 | 79 | 626 | 252 | 88 |
| Bygge- og anlægsvirks. | 1575 | 1405 | 122 | 169 | 763 | 233 | 118 | 170 | 11 | 1 | 113 | 32 | 13 |
| Engroshandel | 2190 | 1279 | 52 | 102 | 707 | 298 | 120 | 911 | 47 | 80 | 552 | 183 | 49 |
| Detailhandel | 1870 | 805 | 107 | 111 | 375 | 138 | 74 | 1065 | 100 | 104 | 519 | 256 | 86 |
| Restaurations- og hotelvirks. | 348 | 202 | 19 | 24 | 117 | 29 | 13 | 146 | 30 | 18 | 66 | 27 | 5 |
| Transport og kommunikation | 2057 | 1454 | 46 | 144 | 751 | 392 | 121 | 603 | 42 | 73 | 329 | 133 | 26 |
| Finansiering og forretn. serv. | 1858 | 887 | 21 | 94 | 510 | 172 | 90 | 971 | 63 | 136 | 571 | 153 | 48 |
| Rep. og personlig service | 479 | 277 | 18 | 31 | 154 | 38 | 36 | 202 | 16 | 27 | 107 | 29 | 23 |
| Undervisning og forskning | 1185 | 431 | 5 | 22 | 258 | 104 | 42 | 754 | 10 | 26 | 476 | 198 | 44 |
| Sundheds- og socialvæsen | 3051 | 357 | 26 | 44 | 213 | 53 | 21 | 2694 | 128 | 366 | 1598 | 486 | 116 |
| Tjenesteydelser i øvrigt | 2847 | 1527 | 97 | 230 | 704 | 324 | 172 | 1320 | 49 | 115 | 780 | 285 | 91 |
| Uoplyst branche | 625 | 311 | 4 | 16 | 124 | 62 | 105 | 314 | 3 | 39 | 124 | 84 | 64 |
| Socioøkonomisk gruppe: | | | | | | | | | | | | | |
| Selvstændige m.m. | 1397 | 993 | 2 | 17 | 532 | 243 | 199 | 404 | 1 | 5 | 243 | 91 | 64 |
| Funktionærer I og II | 4488 | 3050 | 7 | 63 | 1702 | 900 | 378 | 1438 | 9 | 61 | 946 | 310 | 112 |
| Funktionærer III | 7410 | 2340 | 144 | 361 | 1184 | 433 | 218 | 5070 | 237 | 607 | 2994 | 988 | 244 |
| Faglærte arbejdere | 3137 | 2947 | 222 | 370 | 1640 | 515 | 200 | 190 | 28 | 36 | 101 | 19 | 6 |
| Ikke faglærte arbejdere | 4444 | 1947 | 128 | 267 | 886 | 486 | 180 | 2497 | 133 | 269 | 1342 | 588 | 165 |
| Lønmodtagere u.n.a. | 1157 | 477 | 157 | 135 | 120 | 22 | 43 | 680 | 165 | 87 | 239 | 125 | 64 |

Tabel 5. Personer i erhverv året 1980 fordelt efter køn, alder, branche og socioøkonomisk gruppe.

| | Mænd og kvinder | Mænd | | | | | | Kvinder | | | | | |
|--------------------------------|-----------------------|-------------|-------------|-------------|-------------|---------------------|-------|-------------|-------------|-------------|-------------|---------------------|-----|
| | I alt | 16-19 år | 20-24 år | 25-49 år | 50-59 år | 60 år og derover | I alt | 16-19 år | 20-24 år | 25-49 år | 50-59 år | 60 år og derover | |
| | 1 | 2 | 3 | 4 | 5 | 6 | 7 | 8 | 9 | 10 | 11 | 12 | 13 |
| | Antal personer | | | | | | | | | | | | |
| SØLLERØD KOMMUNE | | | | | | | | | | | | | |
| Personer i erhverv i alt | 17292 | 9631 | 377 | 900 | 4857 | 2131 | 1366 | 7661 | 264 | 687 | 4589 | 1467 | 654 |
| Branche: | | | | | | | | | | | | | |
| Landbrug og fiskeri m.m. | 120 | 90 | 1 | 10 | 30 | 23 | 26 | 30 | | 4 | 14 | 5 | 7 |
| Fremstillingsvirk. m.m. | 2366 | 1672 | 60 | 123 | 838 | 402 | 249 | 694 | 34 | 42 | 421 | 136 | 61 |
| Bygge- og anlægsvirks. | 719 | 616 | 29 | 68 | 316 | 126 | 77 | 103 | | 4 | 65 | 25 | 9 |
| Engroshandel | 1800 | 1292 | 31 | 64 | 660 | 350 | 187 | 508 | 10 | 37 | 321 | 98 | 42 |
| Detailhandel | 1248 | 601 | 83 | 109 | 234 | 97 | 78 | 647 | 37 | 70 | 311 | 147 | 82 |
| Restaurations- og hotelvirks. | 253 | 138 | 25 | 14 | 65 | 22 | 12 | 115 | 16 | 22 | 53 | 16 | 8 |
| Transport og kommunikation | 870 | 630 | 16 | 98 | 314 | 139 | 63 | 240 | 8 | 30 | 146 | 46 | 10 |
| Finansiering og forretn. serv. | 2442 | 1519 | 12 | 65 | 882 | 341 | 219 | 923 | 21 | 87 | 581 | 163 | 71 |
| Rep. og personlig service | 343 | 190 | 10 | 30 | 94 | 27 | 29 | 153 | 8 | 8 | 96 | 31 | 10 |
| Undervisning og forskning | 1656 | 713 | 2 | 35 | 418 | 179 | 79 | 943 | 7 | 33 | 667 | 177 | 59 |
| Sundheds- og socialvæsen | 2751 | 666 | 42 | 85 | 382 | 96 | 61 | 2085 | 105 | 290 | 1247 | 320 | 123 |
| Tjenesteydelser i øvrigt | 2325 | 1291 | 60 | 183 | 543 | 292 | 213 | 1034 | 16 | 52 | 598 | 254 | 114 |
| Uoplyst branche | 399 | 213 | 6 | 16 | 81 | 37 | 73 | 186 | 2 | 8 | 69 | 49 | 58 |
| Socioøkonomisk gruppe: | | | | | | | | | | | | | |
| Selvstændige m.m. | 2171 | 1472 | 10 | 20 | 670 | 393 | 379 | 699 | | 6 | 413 | 166 | 114 |
| Funktionærer I og II | 7045 | 4904 | 5 | 53 | 2778 | 1316 | 752 | 2141 | 5 | 55 | 1569 | 365 | 147 |
| Funktionærer III | 3902 | 1014 | 67 | 210 | 498 | 153 | 86 | 2888 | 63 | 267 | 1781 | 577 | 200 |
| Faglærte arbejdere | 847 | 765 | 81 | 137 | 373 | 112 | 62 | 82 | 10 | 13 | 54 | 3 | 2 |
| Ikke faglærte arbejdere | 1624 | 816 | 81 | 217 | 329 | 138 | 51 | 808 | 78 | 164 | 375 | 144 | 47 |
| Lønmodtagere u.n.a. | 1703 | 660 | 133 | 263 | 209 | 19 | 36 | 1043 | 108 | 182 | 397 | 212 | 144 |
| TÅRNBY KOMMUNE | | | | | | | | | | | | | |
| Personer i erhverv i alt | 24286 | 13299 | 787 | 1145 | 7270 | 2782 | 1315 | 10987 | 518 | 962 | 6598 | 2214 | 695 |
| Branche: | | | | | | | | | | | | | |
| Landbrug og fiskeri m.m. | 137 | 107 | 12 | 7 | 42 | 19 | 27 | 30 | | | 17 | 9 | 4 |
| Fremstillingsvirk. m.m. | 3675 | 2633 | 160 | 153 | 1412 | 635 | 273 | 1042 | 44 | 75 | 619 | 240 | 64 |
| Bygge- og anlægsvirks. | 1330 | 1209 | 106 | 108 | 701 | 205 | 89 | 121 | 3 | 5 | 83 | 23 | 7 |
| Engroshandel | 1568 | 998 | 36 | 60 | 557 | 252 | 93 | 570 | 26 | 47 | 344 | 121 | 32 |
| Detailhandel | 1890 | 790 | 115 | 99 | 366 | 126 | 84 | 1100 | 106 | 91 | 520 | 278 | 105 |
| Restaurations- og hotelvirks. | 785 | 383 | 59 | 49 | 199 | 51 | 25 | 402 | 51 | 43 | 214 | 63 | 31 |
| Transport og kommunikation | 4573 | 3186 | 101 | 233 | 1892 | 723 | 237 | 1387 | 46 | 132 | 867 | 289 | 53 |
| Finansiering og forretn. serv. | 1950 | 869 | 36 | 72 | 503 | 182 | 76 | 1081 | 34 | 116 | 689 | 196 | 46 |
| Rep. og personlig service | 477 | 265 | 20 | 30 | 146 | 42 | 27 | 212 | 12 | 17 | 137 | 33 | 13 |
| Undervisning og forskning | 1141 | 433 | 3 | 13 | 287 | 100 | 30 | 708 | 13 | 24 | 503 | 135 | 33 |
| Sundheds- og socialvæsen | 2625 | 260 | 13 | 42 | 148 | 32 | 25 | 2365 | 91 | 251 | 1495 | 411 | 117 |
| Tjenesteydelser i øvrigt | 3448 | 1778 | 118 | 255 | 880 | 335 | 190 | 1670 | 85 | 136 | 990 | 346 | 113 |
| Uoplyst branche | 687 | 388 | 8 | 24 | 137 | 80 | 139 | 299 | 7 | 25 | 120 | 70 | 77 |
| Socioøkonomisk gruppe: | | | | | | | | | | | | | |
| Selvstændige m.m. | 1773 | 1203 | 2 | 15 | 656 | 314 | 216 | 570 | | 7 | 358 | 138 | 67 |
| Funktionærer I og II | 4360 | 3218 | 12 | 60 | 1730 | 990 | 426 | 1142 | 15 | 56 | 785 | 190 | 96 |
| Funktionærer III | 8176 | 2763 | 166 | 373 | 1556 | 456 | 212 | 5413 | 187 | 536 | 3481 | 987 | 222 |
| Faglærte arbejdere | 3348 | 3182 | 229 | 278 | 2000 | 463 | 212 | 166 | 19 | 30 | 97 | 12 | 8 |
| Ikke faglærte arbejdere | 4988 | 2424 | 180 | 291 | 1193 | 549 | 211 | 2564 | 94 | 225 | 1437 | 653 | 155 |
| Lønmodtagere u.n.a. | 1641 | 509 | 198 | 128 | 135 | 10 | 38 | 1132 | 203 | 108 | 440 | 234 | 147 |

| Restaurations- og hotel- virksomhed | | Transport- virksomhed | | Finansiering og forretn. service | | Reparation og personlig service | | Undervisning | | Sundheds- og social- væsen | | Tjeneste- ydelser i øvrigt | | Uoplyst branche | | Lb. nr. |
|-------------------------------------|---------|-----------------------|---------|----------------------------------|---------|---------------------------------|---------|--------------|---------|----------------------------|---------|----------------------------|---------|-----------------|---------|---------|
| I alt | Kvinder | I alt | Kvinder | I alt | Kvinder | I alt | Kvinder | I alt | Kvinder | I alt | Kvinder | I alt | Kvinder | I alt | Kvinder | |
| 13 | 14 | 15 | 16 | 17 | 18 | 19 | 20 | 21 | 22 | 23 | 24 | 25 | 26 | 27 | 28 | |
| Antal personer | | | | | | | | | | | | | | | | |
| 51614 | 31276 | 169100 | 39779 | 172995 | 82719 | 58198 | 24035 | 157646 | 93402 | 354571 | 306430 | 289076 | 132523 | 88553 | 44476 | 1 |
| 9736 | 3879 | 16212 | 931 | 17145 | 2716 | 21914 | 8168 | 1431 | 210 | 6314 | 1216 | 4204 | 838 | 10880 | 6326 | 2 |
| 3069 | 911 | 3632 | 201 | 4057 | 182 | 4003 | 758 | 58 | 10 | 3721 | 540 | 686 | 95 | 986 | 122 | 3 |
| 1878 | 1806 | 2630 | 2618 | 1890 | 1884 | 2589 | 2582 | 139 | 138 | 1542 | 1536 | 767 | 759 | 1814 | 1793 | 4 |
| 40000 | 25591 | 150258 | 36230 | 153960 | 78119 | 33695 | 13285 | 156076 | 93054 | 346715 | 303678 | 284105 | 130926 | 75859 | 36357 | 5 |
| 3317 | 923 | 19125 | 1920 | 50495 | 8354 | 2558 | 483 | 102982 | 51427 | 82681 | 66914 | 73674 | 21667 | 15692 | 4066 | 6 |
| 5654 | 4210 | 60895 | 25241 | 75275 | 55340 | 4233 | 2738 | 21190 | 15128 | 112117 | 98279 | 122245 | 67075 | 15336 | 11251 | 7 |
| 7876 | 2026 | 13211 | 118 | 4863 | 357 | 15021 | 4137 | 2086 | 250 | 4638 | 1545 | 14437 | 753 | 7421 | 958 | 8 |
| 14644 | 12027 | 51098 | 6467 | 10635 | 5765 | 7949 | 4066 | 24635 | 22666 | 134392 | 126741 | 55485 | 31735 | 30266 | 15341 | 9 |
| 8509 | 6405 | 5929 | 2484 | 12692 | 8303 | 3934 | 1861 | 5183 | 3583 | 12887 | 10199 | 18264 | 9696 | 7144 | 4741 | 10 |
| 5745 | 2803 | 30404 | 8499 | 33730 | 15670 | 7735 | 3470 | 22315 | 13033 | 50431 | 42757 | 48260 | 22143 | 9432 | 4735 | 11 |
| 879 | 293 | 2032 | 95 | 3232 | 625 | 2423 | 891 | 202 | 42 | 995 | 254 | 785 | 167 | 1222 | 696 | 12 |
| 317 | 82 | 344 | 22 | 790 | 32 | 460 | 120 | 13 | 4 | 514 | 107 | 118 | 13 | 119 | 13 | 13 |
| 178 | 167 | 144 | 143 | 306 | 304 | 256 | 255 | 10 | 10 | 262 | 260 | 159 | 158 | 221 | 219 | 14 |
| 4688 | 2343 | 28228 | 8261 | 30192 | 14741 | 5056 | 2324 | 22103 | 12981 | 49174 | 42243 | 47316 | 21818 | 7989 | 3820 | 15 |
| 572 | 122 | 4691 | 483 | 10850 | 1787 | 523 | 129 | 14208 | 7101 | 13267 | 10722 | 13385 | 3645 | 1821 | 471 | 16 |
| 875 | 623 | 12994 | 6281 | 13956 | 10203 | 876 | 656 | 3952 | 2990 | 17053 | 15078 | 22119 | 13043 | 1709 | 1258 | 17 |
| 1071 | 128 | 2793 | 23 | 930 | 76 | 1970 | 709 | 458 | 38 | 840 | 309 | 2320 | 129 | 828 | 99 | 18 |
| 1166 | 818 | 6411 | 923 | 1636 | 806 | 1002 | 502 | 2542 | 2219 | 15316 | 13983 | 6361 | 3299 | 2592 | 1203 | 19 |
| 1004 | 652 | 1339 | 551 | 2820 | 1869 | 685 | 328 | 943 | 633 | 2698 | 2151 | 3131 | 1702 | 1039 | 789 | 20 |
| 223 | 108 | 1272 | 320 | 1366 | 598 | 341 | 148 | 1039 | 548 | 2603 | 2184 | 2492 | 1206 | 458 | 227 | 21 |
| 35 | 14 | 83 | 1 | 76 | 15 | 71 | 15 | 5 | 1 | 14 | 5 | 29 | 6 | 29 | 14 | 22 |
| 13 | 2 | 8 | 1 | 11 | | 17 | 2 | | | 7 | 2 | 3 | 2 | 4 | | 23 |
| 8 | 8 | 2 | 2 | 4 | 4 | 11 | 11 | | | 4 | 4 | 7 | 7 | 5 | 4 | 24 |
| 180 | 86 | 1187 | 317 | 1286 | 579 | 259 | 122 | 1034 | 547 | 2585 | 2175 | 2456 | 1193 | 424 | 209 | 25 |
| 25 | 3 | 156 | 13 | 452 | 59 | 21 | 2 | 779 | 385 | 813 | 670 | 584 | 183 | 63 | 19 | 26 |
| 27 | 18 | 523 | 235 | 613 | 433 | 49 | 42 | 145 | 102 | 829 | 701 | 1164 | 638 | 93 | 76 | 27 |
| 45 | 9 | 133 | | 51 | 3 | 101 | 36 | 15 | 1 | 38 | 11 | 113 | 7 | 42 | 6 | 28 |
| 48 | 32 | 316 | 48 | 87 | 35 | 53 | 27 | 55 | 40 | 788 | 705 | 482 | 317 | 190 | 89 | 29 |
| 35 | 24 | 59 | 21 | 83 | 49 | 35 | 15 | 40 | 19 | 117 | 88 | 113 | 48 | 36 | 19 | 30 |
| 294 | 153 | 2142 | 511 | 2387 | 1192 | 680 | 359 | 1647 | 1020 | 3569 | 3077 | 3534 | 1562 | 617 | 330 | 31 |
| 50 | 14 | 171 | 6 | 99 | 21 | 133 | 51 | 15 | 2 | 33 | 6 | 67 | 15 | 49 | 24 | 32 |
| 12 | 1 | 35 | 1 | 21 | | 32 | 5 | | | 18 | 4 | 4 | | 7 | 1 | 33 |
| 9 | 9 | 14 | 14 | 13 | 13 | 16 | 16 | 2 | 2 | 12 | 12 | 15 | 15 | 12 | 12 | 34 |
| 235 | 130 | 1957 | 491 | 2275 | 1158 | 531 | 292 | 1630 | 1016 | 3524 | 3059 | 3452 | 1532 | 556 | 294 | 35 |
| 21 | 4 | 237 | 21 | 666 | 110 | 39 | 8 | 893 | 452 | 774 | 655 | 772 | 163 | 95 | 27 | 36 |
| 48 | 37 | 923 | 386 | 1185 | 864 | 144 | 120 | 317 | 237 | 1271 | 1117 | 1752 | 1027 | 119 | 98 | 37 |
| 56 | 6 | 245 | 1 | 88 | 7 | 182 | 69 | 42 | 1 | 82 | 26 | 276 | 9 | 66 | 10 | 38 |
| 60 | 42 | 467 | 53 | 159 | 60 | 125 | 74 | 331 | 301 | 1255 | 1153 | 466 | 223 | 214 | 118 | 39 |
| 50 | 41 | 85 | 30 | 177 | 117 | 41 | 21 | 47 | 25 | 142 | 108 | 186 | 110 | 62 | 41 | 40 |
| 422 | 221 | 2151 | 597 | 1702 | 890 | 408 | 181 | 987 | 609 | 2763 | 2449 | 2840 | 1345 | 660 | 336 | 41 |
| 62 | 20 | 153 | 9 | 67 | 15 | 109 | 40 | 19 | 3 | 20 | 7 | 59 | 14 | 36 | 15 | 42 |
| 20 | 3 | 23 | | 11 | 1 | 20 | 3 | 2 | | 8 | 2 | 8 | 1 | 2 | | 43 |
| 13 | 12 | 9 | 9 | 8 | 8 | 13 | 13 | | | 4 | 4 | 10 | 10 | 3 | 3 | 44 |
| 347 | 189 | 1989 | 579 | 1627 | 867 | 286 | 128 | 968 | 606 | 2739 | 2438 | 2771 | 1321 | 621 | 318 | 45 |
| 32 | 4 | 258 | 23 | 423 | 77 | 22 | 6 | 516 | 252 | 542 | 451 | 565 | 159 | 99 | 27 | 46 |
| 61 | 49 | 980 | 471 | 859 | 619 | 44 | 29 | 180 | 123 | 972 | 861 | 1461 | 855 | 150 | 117 | 47 |
| 74 | 15 | 184 | 2 | 69 | 5 | 137 | 53 | 11 | 1 | 49 | 22 | 139 | 4 | 70 | 9 | 48 |
| 107 | 78 | 507 | 69 | 185 | 106 | 59 | 28 | 237 | 216 | 1110 | 1050 | 481 | 239 | 255 | 132 | 49 |
| 73 | 43 | 60 | 14 | 91 | 60 | 24 | 12 | 24 | 14 | 66 | 54 | 125 | 64 | 47 | 33 | 50 |

Tabel 6. Personer i erhverv året 1980 fordelt efter køn, branche og socioøkonomisk gruppe.

| Lb. nr. | Personer i erhverv | | Landbrug, fiskeri m.m. | | Fremstillingsvirksomhed m.m. | | Bygge- og anlægsvirksomhed | | Engros-handel | | Detail-handel | | |
|--------------------------|-------------------------|---------|------------------------|---------|------------------------------|---------|----------------------------|---------|---------------|---------|---------------|---------|------|
| | I alt | Kvinder | I alt | Kvinder | I alt | Kvinder | I alt | Kvinder | I alt | Kvinder | I alt | Kvinder | |
| | 1 | 2 | 3 | 4 | 5 | 6 | 7 | 8 | 9 | 10 | 11 | 12 | |
| Antal personer | | | | | | | | | | | | | |
| DRAGØR KOMMUNE | | | | | | | | | | | | | |
| 51 | I alt | 7463 | 3366 | 116 | 34 | 895 | 249 | 294 | 42 | 533 | 155 | 606 | 346 |
| 52 | Selvstændige i alt | 684 | 142 | 71 | 3 | 71 | 15 | 52 | 1 | 46 | 3 | 124 | 32 |
| 53 | heraf med ansatte | 211 | 28 | 4 | | 31 | 2 | 19 | 1 | 12 | | 51 | 10 |
| 54 | Medhjælpende ægtefæller | 163 | 163 | 28 | 28 | 22 | 22 | 16 | 16 | 9 | 9 | 35 | 35 |
| 55 | Lønmodtagere i alt | 6616 | 3061 | 17 | 3 | 802 | 212 | 226 | 25 | 478 | 143 | 447 | 279 |
| 56 | Funktionærer I og II | 2145 | 582 | | | 268 | 20 | 38 | 1 | 227 | 21 | 70 | 15 |
| 57 | Funktionærer III | 2347 | 1672 | | | 148 | 113 | 22 | 15 | 136 | 90 | 206 | 160 |
| 58 | Faglærte arbejdere | 809 | 46 | 7 | 1 | 238 | 5 | 135 | 1 | 33 | 2 | 48 | 10 |
| 59 | Ikke faglærte arbejdere | 723 | 363 | 5 | 1 | 86 | 36 | 22 | 2 | 39 | 6 | 17 | 14 |
| 60 | Lønmodtagere u.n.a. | 592 | 398 | 5 | 1 | 62 | 38 | 9 | 6 | 43 | 24 | 106 | 80 |
| GENTOFTE KOMMUNE | | | | | | | | | | | | | |
| 61 | I alt | 34695 | 15996 | 235 | 60 | 4009 | 1126 | 1392 | 230 | 3229 | 913 | 2556 | 1318 |
| 62 | Selvstændige i alt | 4138 | 922 | 98 | 21 | 379 | 69 | 310 | 7 | 471 | 51 | 602 | 146 |
| 63 | heraf med ansatte | 1196 | 147 | 27 | 5 | 132 | 9 | 106 | 5 | 145 | 14 | 170 | 24 |
| 64 | Medhjælpende ægtefæller | 614 | 607 | 5 | 5 | 65 | 65 | 58 | 57 | 60 | 60 | 142 | 141 |
| 65 | Lønmodtagere i alt | 29943 | 14467 | 132 | 34 | 3565 | 992 | 1024 | 166 | 2698 | 802 | 1812 | 1031 |
| 66 | Funktionærer I og II | 13327 | 4592 | 11 | 3 | 1525 | 179 | 273 | 15 | 1483 | 132 | 380 | 99 |
| 67 | Funktionærer III | 8491 | 6044 | 39 | 13 | 596 | 384 | 115 | 88 | 700 | 442 | 750 | 516 |
| 68 | Faglærte arbejdere | 1884 | 200 | 35 | 4 | 566 | 31 | 440 | 6 | 74 | 7 | 115 | 16 |
| 69 | Ikke faglærte arbejdere | 2568 | 1267 | 26 | 3 | 503 | 170 | 110 | 7 | 78 | 19 | 94 | 53 |
| 70 | Lønmodtagere u.n.a. | 3673 | 2364 | 21 | 11 | 375 | 228 | 86 | 50 | 363 | 202 | 473 | 347 |
| GLADSAKSE KOMMUNE | | | | | | | | | | | | | |
| 71 | I alt | 36022 | 16787 | 133 | 32 | 6877 | 2224 | 2391 | 261 | 2793 | 1005 | 2789 | 1483 |
| 72 | Selvstændige i alt | 2310 | 414 | 36 | 4 | 320 | 37 | 345 | 9 | 154 | 17 | 402 | 90 |
| 73 | heraf med ansatte | 542 | 52 | 4 | | 93 | 3 | 102 | 5 | 31 | 1 | 117 | 14 |
| 74 | Medhjælpende ægtefæller | 470 | 468 | 4 | 4 | 72 | 72 | 77 | 77 | 29 | 29 | 126 | 126 |
| 75 | Lønmodtagere i alt | 33242 | 15905 | 93 | 24 | 6485 | 2115 | 1969 | 175 | 2610 | 959 | 2261 | 1267 |
| 76 | Funktionærer I og II | 8768 | 2899 | 9 | 2 | 1441 | 129 | 247 | 20 | 950 | 102 | 278 | 70 |
| 77 | Funktionærer III | 10968 | 7629 | 17 | 9 | 1264 | 933 | 157 | 112 | 1001 | 659 | 1109 | 824 |
| 78 | Faglærte arbejdere | 4341 | 235 | 20 | 1 | 1597 | 48 | 1127 | 9 | 205 | 8 | 285 | 16 |
| 79 | Ikke faglærte arbejdere | 6688 | 3637 | 27 | 5 | 1831 | 787 | 364 | 9 | 248 | 66 | 219 | 138 |
| 80 | Lønmodtagere u.n.a. | 2477 | 1505 | 20 | 7 | 352 | 218 | 74 | 25 | 206 | 124 | 370 | 219 |
| GLOSTRUP KOMMUNE | | | | | | | | | | | | | |
| 81 | I alt | 11573 | 5378 | 62 | 9 | 1986 | 553 | 796 | 92 | 1547 | 686 | 927 | 504 |
| 82 | Selvstændige i alt | 641 | 111 | 25 | 1 | 59 | 8 | 101 | 1 | 41 | 6 | 107 | 25 |
| 83 | heraf med ansatte | 164 | 24 | 6 | 1 | 20 | 2 | 30 | 1 | 11 | 3 | 37 | 6 |
| 84 | Medhjælpende ægtefæller | 101 | 100 | 3 | 3 | 15 | 15 | 12 | 12 | 6 | 6 | 28 | 28 |
| 85 | Lønmodtagere i alt | 10831 | 5167 | 34 | 5 | 1912 | 530 | 683 | 79 | 1500 | 674 | 792 | 451 |
| 86 | Funktionærer I og II | 2424 | 819 | 2 | | 353 | 25 | 73 | 6 | 367 | 41 | 91 | 18 |
| 87 | Funktionærer III | 3803 | 2587 | 2 | | 335 | 235 | 63 | 46 | 603 | 434 | 372 | 278 |
| 88 | Faglærte arbejdere | 1490 | 83 | 10 | | 511 | 18 | 382 | 9 | 117 | 4 | 98 | 4 |
| 89 | Ikke faglærte arbejdere | 2423 | 1233 | 17 | 3 | 616 | 202 | 147 | 8 | 307 | 129 | 108 | 62 |
| 90 | Lønmodtagere u.n.a. | 691 | 445 | 3 | 2 | 97 | 50 | 18 | 10 | 106 | 66 | 123 | 89 |
| HERLEV KOMMUNE | | | | | | | | | | | | | |
| 91 | I alt | 16522 | 7678 | 66 | 14 | 3387 | 1165 | 1100 | 106 | 1447 | 579 | 1250 | 685 |
| 92 | Selvstændige i alt | 1035 | 293 | 18 | | 116 | 17 | 125 | 3 | 49 | 7 | 167 | 39 |
| 93 | heraf med ansatte | 215 | 17 | 5 | | 37 | 2 | 37 | | 5 | 1 | 48 | 4 |
| 94 | Medhjælpende ægtefæller | 57 | 56 | 1 | 1 | 10 | 10 | 5 | 5 | 6 | 6 | 14 | 14 |
| 95 | Lønmodtagere i alt | 15430 | 7329 | 47 | 13 | 3261 | 1138 | 970 | 98 | 1392 | 566 | 1069 | 632 |
| 96 | Funktionærer I og II | 3616 | 1097 | 1 | 1 | 635 | 76 | 132 | 5 | 405 | 47 | 110 | 29 |
| 97 | Funktionærer III | 5296 | 3699 | 3 | 2 | 638 | 461 | 84 | 59 | 601 | 411 | 542 | 399 |
| 98 | Faglærte arbejdere | 2161 | 143 | 15 | | 803 | 35 | 518 | 7 | 116 | 4 | 133 | 15 |
| 99 | Ikke faglærte arbejdere | 3292 | 1719 | 24 | 8 | 1014 | 465 | 205 | 10 | 154 | 34 | 121 | 77 |
| 100 | Lønmodtagere u.n.a. | 1065 | 671 | 4 | 2 | 171 | 101 | 31 | 17 | 116 | 70 | 163 | 112 |

| Restaurations- og hotel- virksomhed | | Transport- virk- somhed | | Finansiering og forretn. service | | Reparation og personlig service | | Undervisning | | Sundheds- og social- væsen | | Tjeneste- ydelser i øvrigt | | Uoplyst branche | | Lb. nr. |
|-------------------------------------|---------|-------------------------|---------|----------------------------------|---------|---------------------------------|---------|--------------|---------|----------------------------|---------|----------------------------|---------|-----------------|---------|---------|
| I alt | Kvinder | I alt | Kvinder | I alt | Kvinder | I alt | Kvinder | I alt | Kvinder | I alt | Kvinder | I alt | Kvinder | I alt | Kvinder | |
| 13 | 14 | 15 | 16 | 17 | 18 | 19 | 20 | 21 | 22 | 23 | 24 | 25 | 26 | 27 | 28 | |
| Antal personer | | | | | | | | | | | | | | | | |
| 214 | 97 | 1358 | 436 | 661 | 321 | 144 | 65 | 410 | 250 | 730 | 621 | 1297 | 666 | 205 | 84 | 51 |
| 45 | 13 | 54 | 4 | 63 | 12 | 76 | 32 | 4 | | 29 | 3 | 15 | 4 | 34 | 20 | 52 |
| 22 | 8 | 10 | | 16 | | 15 | 3 | 1 | | 22 | 3 | 4 | | 4 | 1 | 53 |
| 9 | 9 | 4 | 4 | 9 | 9 | 8 | 8 | | | 10 | 10 | 1 | 1 | 12 | 12 | 54 |
| 160 | 75 | 1300 | 428 | 589 | 300 | 60 | 25 | 406 | 250 | 691 | 608 | 1281 | 661 | 159 | 52 | 55 |
| 21 | 4 | 362 | 36 | 223 | 41 | 9 | 4 | 301 | 169 | 214 | 171 | 348 | 93 | 64 | 7 | 56 |
| 42 | 28 | 538 | 324 | 276 | 204 | 9 | 4 | 74 | 62 | 294 | 275 | 574 | 379 | 28 | 18 | 57 |
| 31 | 7 | 185 | 2 | 19 | 3 | 29 | 11 | 11 | 1 | 8 | 3 | 54 | | 11 | | 58 |
| 33 | 21 | 143 | 24 | 12 | 10 | 6 | 3 | 10 | 9 | 143 | 130 | 178 | 101 | 29 | 6 | 59 |
| 33 | 15 | 72 | 42 | 59 | 42 | 7 | 3 | 10 | 9 | 32 | 29 | 127 | 88 | 27 | 21 | 60 |
| 529 | 233 | 1904 | 552 | 4774 | 1950 | 849 | 382 | 3083 | 1751 | 5923 | 4626 | 5105 | 2282 | 1107 | 573 | 61 |
| 114 | 34 | 128 | 7 | 972 | 190 | 373 | 144 | 24 | 7 | 320 | 81 | 86 | 23 | 261 | 142 | 62 |
| 54 | 14 | 42 | 3 | 272 | 14 | 56 | 14 | 3 | 1 | 156 | 36 | 13 | 2 | 20 | 6 | 63 |
| 30 | 27 | 3 | 2 | 72 | 71 | 30 | 30 | 3 | 3 | 79 | 79 | 15 | 15 | 52 | 52 | 64 |
| 385 | 172 | 1773 | 543 | 3730 | 1689 | 446 | 208 | 3056 | 1741 | 5524 | 4466 | 5004 | 2244 | 794 | 379 | 65 |
| 67 | 14 | 473 | 49 | 1760 | 312 | 80 | 31 | 2329 | 1190 | 2327 | 1722 | 2297 | 751 | 322 | 95 | 66 |
| 84 | 47 | 741 | 390 | 1276 | 957 | 63 | 54 | 455 | 364 | 1746 | 1573 | 1787 | 1128 | 139 | 88 | 67 |
| 70 | 10 | 85 | 1 | 60 | 13 | 120 | 44 | 30 | 7 | 77 | 37 | 147 | 16 | 65 | 8 | 68 |
| 53 | 29 | 312 | 35 | 80 | 47 | 61 | 33 | 80 | 55 | 805 | 683 | 288 | 113 | 78 | 20 | 69 |
| 111 | 72 | 162 | 68 | 554 | 360 | 122 | 46 | 162 | 125 | 569 | 451 | 485 | 236 | 190 | 168 | 70 |
| 493 | 240 | 2627 | 671 | 2963 | 1358 | 909 | 450 | 2436 | 1394 | 6051 | 5127 | 4694 | 2140 | 866 | 402 | 71 |
| 74 | 27 | 229 | 7 | 226 | 44 | 270 | 94 | 24 | 3 | 53 | 20 | 90 | 14 | 87 | 48 | 72 |
| 23 | 6 | 40 | 2 | 38 | 2 | 52 | 13 | 1 | | 22 | 6 | 9 | | 10 | | 73 |
| 13 | 12 | 25 | 25 | 27 | 27 | 38 | 38 | 2 | 2 | 13 | 13 | 21 | 21 | 23 | 22 | 74 |
| 406 | 201 | 2373 | 639 | 2710 | 1287 | 601 | 318 | 2410 | 1389 | 5985 | 5094 | 4583 | 2105 | 756 | 332 | 75 |
| 61 | 17 | 326 | 25 | 985 | 172 | 65 | 27 | 1414 | 677 | 1479 | 1225 | 1324 | 394 | 189 | 39 | 76 |
| 81 | 54 | 1108 | 493 | 1246 | 890 | 111 | 93 | 458 | 336 | 2172 | 1878 | 2086 | 1228 | 158 | 120 | 77 |
| 94 | 12 | 201 | 2 | 90 | 3 | 200 | 68 | 71 | 5 | 109 | 32 | 250 | 24 | 92 | 7 | 78 |
| 82 | 58 | 612 | 72 | 140 | 63 | 136 | 88 | 342 | 290 | 1911 | 1712 | 573 | 269 | 203 | 80 | 79 |
| 88 | 60 | 126 | 47 | 249 | 159 | 89 | 42 | 125 | 81 | 314 | 247 | 350 | 190 | 114 | 86 | 80 |
| 119 | 58 | 893 | 248 | 991 | 458 | 258 | 103 | 491 | 313 | 1830 | 1568 | 1381 | 630 | 292 | 156 | 81 |
| 16 | 3 | 77 | 4 | 61 | 5 | 83 | 33 | 12 | 3 | 15 | 2 | 15 | 3 | 29 | 17 | 82 |
| 5 | 1 | 11 | 2 | 13 | | 22 | 8 | | | 4 | | 3 | | 2 | | 83 |
| 2 | 2 | 7 | 7 | 7 | 7 | 6 | 6 | 1 | 1 | 4 | 4 | 5 | 4 | 5 | 5 | 84 |
| 101 | 53 | 809 | 237 | 923 | 446 | 169 | 64 | 478 | 309 | 1811 | 1562 | 1361 | 623 | 258 | 134 | 85 |
| 9 | 4 | 122 | 21 | 283 | 47 | 18 | 3 | 261 | 133 | 520 | 449 | 285 | 63 | 40 | 9 | 86 |
| 20 | 14 | 401 | 178 | 449 | 316 | 25 | 15 | 88 | 63 | 664 | 558 | 710 | 397 | 71 | 53 | 87 |
| 30 | 4 | 77 | | 32 | 3 | 77 | 23 | 6 | 1 | 39 | 10 | 78 | 2 | 33 | 5 | 88 |
| 19 | 16 | 184 | 26 | 77 | 30 | 35 | 16 | 98 | 91 | 528 | 496 | 208 | 115 | 79 | 39 | 89 |
| 23 | 15 | 25 | 12 | 82 | 50 | 14 | 7 | 25 | 21 | 60 | 49 | 80 | 46 | 35 | 28 | 90 |
| 245 | 107 | 1282 | 327 | 1319 | 599 | 443 | 222 | 886 | 465 | 2532 | 2153 | 2060 | 936 | 505 | 320 | 91 |
| 40 | 11 | 110 | 1 | 83 | 13 | 93 | 44 | 11 | 1 | 21 | 3 | 45 | 11 | 157 | 143 | 92 |
| 12 | 2 | 12 | | 17 | | 17 | 6 | | | 11 | | 10 | 1 | 4 | 1 | 93 |
| | | 1 | 1 | 3 | 3 | 5 | 4 | | | 3 | 3 | 3 | 3 | 6 | 6 | 94 |
| 205 | 96 | 1171 | 325 | 1233 | 583 | 345 | 174 | 875 | 464 | 2508 | 2147 | 2012 | 922 | 342 | 171 | 95 |
| 21 | 5 | 173 | 25 | 407 | 51 | 28 | 2 | 592 | 273 | 550 | 440 | 494 | 123 | 68 | 20 | 96 |
| 40 | 28 | 533 | 246 | 602 | 434 | 86 | 65 | 172 | 125 | 964 | 854 | 958 | 554 | 73 | 61 | 97 |
| 54 | 9 | 125 | | 42 | 2 | 113 | 44 | 24 | 1 | 50 | 14 | 129 | 9 | 39 | 3 | 98 |
| 43 | 26 | 295 | 33 | 83 | 32 | 80 | 41 | 52 | 41 | 822 | 754 | 285 | 146 | 114 | 52 | 99 |
| 47 | 28 | 45 | 21 | 99 | 64 | 38 | 22 | 35 | 24 | 122 | 85 | 146 | 90 | 48 | 35 | 100 |

Tabel 6. Personer i erhverv året 1980 fordelt efter køn, branche og socioøkonomisk gruppe.

| Lb. nr. | Personer i erhverv | | Landbrug, fiskeri m.m. | | Fremstillingsvirksomhed m.m. | | Bygge- og anlægsvirksomhed | | Engros-handel | | Detail-handel | |
|------------------------------|--------------------|---------|------------------------|---------|------------------------------|---------|----------------------------|---------|---------------|---------|---------------|---------|
| | I alt | Kvinder | I alt | Kvinder | I alt | Kvinder | I alt | Kvinder | I alt | Kvinder | I alt | Kvinder |
| | 1 | 2 | 3 | 4 | 5 | 6 | 7 | 8 | 9 | 10 | 11 | 12 |
| Antal personer | | | | | | | | | | | | |
| HVIDOVRE KOMMUNE | | | | | | | | | | | | |
| 101 I alt | 29420 | 13594 | 148 | 47 | 5280 | 1511 | 1977 | 176 | 2600 | 923 | 2517 | 1386 |
| 102 Selvstændige i alt | 1636 | 284 | 36 | 5 | 214 | 27 | 264 | 3 | 112 | 13 | 310 | 75 |
| 103 heraf med ansatte | 364 | 50 | 5 | 1 | 66 | 6 | 64 | 2 | 24 | 1 | 87 | 11 |
| 104 Medhjælpende ægtefæller | 318 | 314 | 6 | 6 | 47 | 47 | 44 | 44 | 23 | 23 | 112 | 109 |
| 105 Lønmodtagere i alt | 27466 | 12996 | 106 | 36 | 5019 | 1437 | 1669 | 129 | 2465 | 887 | 2095 | 1202 |
| 106 Funktionærer I og II | 5357 | 1661 | 6 | 1 | 865 | 72 | 157 | 10 | 660 | 59 | 186 | 33 |
| 107 Funktionærer III | 9472 | 6401 | 20 | 10 | 762 | 501 | 119 | 79 | 945 | 603 | 1036 | 778 |
| 108 Faglærte arbejdere | 4046 | 217 | 24 | 2 | 1469 | 48 | 955 | 8 | 252 | 13 | 251 | 19 |
| 109 Ikke faglærte arbejdere | 6724 | 3544 | 41 | 16 | 1659 | 667 | 377 | 7 | 435 | 103 | 303 | 162 |
| 110 Lønmodtagere u.n.a. | 1867 | 1173 | 15 | 7 | 264 | 149 | 61 | 25 | 173 | 109 | 319 | 210 |
| HØJE TÅSTRUP KOMMUNE | | | | | | | | | | | | |
| 111 I alt | 24708 | 11092 | 362 | 117 | 4465 | 1340 | 1701 | 193 | 3000 | 1186 | 2223 | 1197 |
| 112 Selvstændige i alt | 1394 | 237 | 150 | 16 | 127 | 21 | 172 | 2 | 98 | 4 | 234 | 60 |
| 113 heraf med ansatte | 339 | 27 | 25 | 1 | 48 | 3 | 55 | 1 | 18 | 1 | 75 | 11 |
| 114 Medhjælpende ægtefæller | 292 | 292 | 44 | 44 | 29 | 29 | 40 | 40 | 21 | 21 | 63 | 63 |
| 115 Lønmodtagere i alt | 23022 | 10563 | 168 | 57 | 4309 | 1290 | 1489 | 151 | 2881 | 1161 | 1926 | 1074 |
| 116 Funktionærer I og II | 5093 | 1476 | 7 | | 810 | 66 | 194 | 9 | 788 | 72 | 206 | 47 |
| 117 Funktionærer III | 8049 | 5411 | 10 | 6 | 730 | 515 | 145 | 99 | 1094 | 741 | 960 | 703 |
| 118 Faglærte arbejdere | 2868 | 203 | 50 | 7 | 906 | 47 | 719 | 5 | 258 | 15 | 267 | 24 |
| 119 Ikke faglærte arbejdere | 5685 | 2689 | 70 | 32 | 1647 | 557 | 367 | 9 | 598 | 248 | 247 | 142 |
| 120 Lønmodtagere u.n.a. | 1327 | 784 | 31 | 12 | 216 | 105 | 64 | 29 | 143 | 85 | 246 | 158 |
| ISHØJ KOMMUNE | | | | | | | | | | | | |
| 121 I alt | 11568 | 5168 | 145 | 50 | 2214 | 635 | 633 | 39 | 1177 | 402 | 930 | 514 |
| 122 Selvstændige i alt | 653 | 137 | 66 | 7 | 55 | 10 | 70 | | 39 | 3 | 95 | 32 |
| 123 heraf med ansatte | 121 | 15 | 10 | 1 | 7 | | 15 | | 10 | | 26 | 4 |
| 124 Medhjælpende ægtefæller | 99 | 99 | 23 | 23 | 8 | 8 | 9 | 9 | 8 | 8 | 19 | 19 |
| 125 Lønmodtagere i alt | 10816 | 4932 | 56 | 20 | 2151 | 617 | 554 | 30 | 1130 | 391 | 816 | 463 |
| 126 Funktionærer I og II | 1812 | 519 | 3 | | 282 | 34 | 45 | 1 | 268 | 27 | 80 | 16 |
| 127 Funktionærer III | 3707 | 2453 | 7 | 5 | 308 | 199 | 31 | 19 | 416 | 268 | 402 | 294 |
| 128 Faglærte arbejdere | 1412 | 92 | 6 | 1 | 491 | 28 | 317 | | 114 | 3 | 110 | 13 |
| 129 Ikke faglærte arbejdere | 3322 | 1572 | 30 | 11 | 981 | 320 | 143 | 4 | 256 | 67 | 119 | 68 |
| 130 Lønmodtagere u.n.a. | 563 | 296 | 10 | 3 | 89 | 36 | 18 | 6 | 76 | 26 | 105 | 72 |
| LEDØJE-SMØRUM KOMMUNE | | | | | | | | | | | | |
| 131 I alt | 4979 | 2321 | 142 | 44 | 977 | 350 | 335 | 40 | 476 | 160 | 350 | 188 |
| 132 Selvstændige i alt | 359 | 71 | 65 | 6 | 43 | 7 | 47 | | 23 | 3 | 43 | 14 |
| 133 heraf med ansatte | 80 | 7 | 11 | | 13 | 2 | 15 | | 1 | | 16 | 3 |
| 134 Medhjælpende ægtefæller | 82 | 82 | 22 | 22 | 15 | 15 | 14 | 14 | 3 | 3 | 10 | 10 |
| 135 Lønmodtagere i alt | 4538 | 2168 | 55 | 16 | 919 | 328 | 274 | 26 | 450 | 154 | 297 | 164 |
| 136 Funktionærer I og II | 1339 | 400 | 3 | | 221 | 15 | 38 | 1 | 190 | 19 | 47 | 9 |
| 137 Funktionærer III | 1553 | 1129 | 5 | 3 | 191 | 153 | 18 | 14 | 167 | 114 | 143 | 105 |
| 138 Faglærte arbejdere | 658 | 41 | 8 | | 247 | 14 | 157 | 1 | 42 | 1 | 46 | 3 |
| 139 Ikke faglærte arbejdere | 730 | 424 | 28 | 11 | 203 | 111 | 51 | 3 | 31 | 9 | 28 | 20 |
| 140 Lønmodtagere u.n.a. | 258 | 174 | 11 | 2 | 57 | 35 | 10 | 7 | 20 | 11 | 33 | 27 |
| LYNGBY-TÅRBÆK KOMMUNE | | | | | | | | | | | | |
| 141 I alt | 28461 | 12828 | 182 | 39 | 4166 | 1173 | 1512 | 178 | 2315 | 664 | 2326 | 1315 |
| 142 Selvstændige i alt | 2238 | 473 | 66 | 11 | 232 | 48 | 224 | 2 | 208 | 21 | 361 | 77 |
| 143 heraf med ansatte | 627 | 67 | 15 | 1 | 72 | 8 | 70 | 2 | 45 | 2 | 137 | 17 |
| 144 Medhjælpende ægtefæller | 369 | 368 | 8 | 8 | 31 | 31 | 38 | 38 | 43 | 43 | 125 | 125 |
| 145 Lønmodtagere i alt | 25854 | 11987 | 108 | 20 | 3903 | 1094 | 1250 | 138 | 2064 | 600 | 1840 | 1113 |
| 146 Funktionærer I og II | 9443 | 2891 | 14 | | 1311 | 134 | 251 | 20 | 1060 | 87 | 241 | 67 |
| 147 Funktionærer III | 7548 | 5262 | 13 | 9 | 676 | 442 | 101 | 67 | 556 | 350 | 860 | 630 |
| 148 Faglærte arbejdere | 2282 | 155 | 20 | | 677 | 25 | 600 | 5 | 93 | 5 | 155 | 15 |
| 149 Ikke faglærte arbejdere | 3874 | 2003 | 49 | 9 | 901 | 317 | 206 | 3 | 116 | 23 | 138 | 88 |
| 150 Lønmodtagere u.n.a. | 2707 | 1676 | 12 | 2 | 338 | 176 | 92 | 43 | 239 | 135 | 446 | 313 |

| Restaurations- og hotel- virksomhed | | Transport- virksomhed | | Finansiering og forretn. service | | Reparation og personlig service | | Undervisning | | Sundheds- og social- væsen | | Tjeneste- ydelser i øvrigt | | Uoplyst branche | | Lb. nr. |
|-------------------------------------|---------|-----------------------|---------|----------------------------------|---------|---------------------------------|---------|--------------|---------|----------------------------|---------|----------------------------|---------|-----------------|---------|---------|
| I alt | Kvinder | I alt | Kvinder | I alt | Kvinder | I alt | Kvinder | I alt | Kvinder | I alt | Kvinder | I alt | Kvinder | I alt | Kvinder | |
| 13 | 14 | 15 | 16 | 17 | 18 | 19 | 20 | 21 | 22 | 23 | 24 | 25 | 26 | 27 | 28 | |
| Antal personer | | | | | | | | | | | | | | | | |
| 534 | 270 | 2953 | 868 | 2258 | 1188 | 583 | 206 | 1391 | 840 | 4430 | 3885 | 3876 | 1870 | 873 | 424 | 101 |
| 76 | 29 | 177 | 6 | 96 | 23 | 182 | 49 | 18 | 6 | 19 | 5 | 70 | 13 | 62 | 30 | 102 |
| 28 | 13 | 26 | 1 | 8 | 2 | 33 | 9 | | | 8 | 3 | 8 | 1 | 7 | | 103 |
| 19 | 18 | 14 | 14 | 8 | 8 | 15 | 15 | 1 | 1 | 8 | 8 | 14 | 14 | 7 | 7 | 104 |
| 439 | 223 | 2762 | 848 | 2154 | 1157 | 386 | 142 | 1372 | 833 | 4403 | 3872 | 3792 | 1843 | 804 | 387 | 105 |
| 37 | 11 | 310 | 30 | 556 | 102 | 36 | 5 | 712 | 322 | 927 | 796 | 781 | 191 | 124 | 29 | 106 |
| 81 | 60 | 1324 | 668 | 1163 | 843 | 58 | 35 | 254 | 187 | 1486 | 1292 | 2016 | 1197 | 208 | 148 | 107 |
| 119 | 11 | 322 | 3 | 82 | 7 | 186 | 64 | 37 | 4 | 72 | 27 | 189 | 7 | 88 | 4 | 108 |
| 110 | 81 | 708 | 112 | 153 | 67 | 20 | 20 | 296 | 268 | 1731 | 1595 | 561 | 307 | 290 | 139 | 109 |
| 92 | 60 | 98 | 35 | 200 | 138 | 46 | 18 | 73 | 52 | 187 | 162 | 245 | 141 | 94 | 67 | 110 |
| 358 | 175 | 2114 | 560 | 2178 | 1083 | 489 | 210 | 1197 | 748 | 2884 | 2562 | 3169 | 1436 | 568 | 285 | 111 |
| 54 | 21 | 169 | 10 | 105 | 19 | 130 | 35 | 10 | | 29 | 6 | 54 | 10 | 62 | 33 | 112 |
| 15 | 1 | 22 | 1 | 28 | | 29 | 4 | | | 10 | 2 | 7 | 1 | 7 | 1 | 113 |
| 7 | 7 | 12 | 12 | 13 | 13 | 21 | 21 | | | 17 | 17 | 16 | 16 | 9 | 9 | 114 |
| 297 | 147 | 1933 | 538 | 2060 | 1051 | 338 | 154 | 1187 | 748 | 2838 | 2539 | 3099 | 1410 | 497 | 243 | 115 |
| 33 | 7 | 254 | 24 | 670 | 112 | 29 | 2 | 732 | 407 | 650 | 568 | 647 | 142 | 73 | 20 | 116 |
| 53 | 45 | 947 | 427 | 1074 | 792 | 53 | 35 | 212 | 149 | 1034 | 905 | 1629 | 909 | 108 | 85 | 117 |
| 79 | 7 | 157 | 1 | 59 | 3 | 123 | 52 | 24 | 5 | 43 | 20 | 140 | 6 | 43 | 11 | 118 |
| 80 | 51 | 493 | 50 | 124 | 58 | 91 | 44 | 175 | 159 | 1019 | 964 | 542 | 278 | 232 | 97 | 119 |
| 52 | 37 | 82 | 36 | 133 | 86 | 42 | 21 | 44 | 28 | 92 | 82 | 141 | 75 | 41 | 30 | 120 |
| 216 | 105 | 1045 | 274 | 906 | 471 | 269 | 106 | 450 | 281 | 1446 | 1254 | 1653 | 770 | 484 | 267 | 121 |
| 38 | 17 | 79 | 6 | 50 | 14 | 89 | 24 | 3 | 1 | 5 | 1 | 37 | 9 | 27 | 13 | 122 |
| 4 | 1 | 13 | 3 | 5 | | 14 | 2 | 1 | | 3 | | 8 | 3 | 5 | 1 | 123 |
| 5 | 5 | 4 | 4 | 3 | 3 | 7 | 7 | | | 3 | 3 | 9 | 9 | 1 | 1 | 124 |
| 173 | 83 | 962 | 264 | 853 | 454 | 173 | 75 | 447 | 280 | 1438 | 1250 | 1607 | 752 | 456 | 253 | 125 |
| 17 | 3 | 101 | 14 | 220 | 35 | 10 | | 235 | 116 | 253 | 195 | 257 | 62 | 41 | 16 | 126 |
| 30 | 21 | 451 | 213 | 482 | 351 | 25 | 17 | 79 | 60 | 542 | 478 | 857 | 469 | 77 | 59 | 127 |
| 48 | 7 | 91 | | 35 | 2 | 64 | 23 | 9 | 1 | 15 | 2 | 77 | 2 | 35 | 10 | 128 |
| 54 | 37 | 280 | 30 | 67 | 32 | 58 | 26 | 107 | 91 | 591 | 545 | 358 | 189 | 278 | 152 | 129 |
| 24 | 15 | 39 | 7 | 49 | 34 | 16 | 9 | 17 | 12 | 37 | 30 | 58 | 30 | 25 | 16 | 130 |
| 35 | 19 | 317 | 106 | 541 | 256 | 110 | 51 | 327 | 201 | 660 | 592 | 652 | 276 | 57 | 38 | 131 |
| 5 | 1 | 26 | 1 | 33 | 6 | 42 | 21 | 4 | | 5 | 2 | 11 | 3 | 12 | 7 | 132 |
| 1 | | 6 | | 8 | | 5 | 1 | | | 3 | 1 | | | 1 | | 133 |
| 1 | 1 | 3 | 3 | 3 | 3 | 3 | 3 | | | 1 | 1 | 4 | 4 | 3 | 3 | 134 |
| 29 | 17 | 288 | 102 | 505 | 247 | 65 | 27 | 323 | 201 | 654 | 589 | 637 | 269 | 42 | 28 | 135 |
| 4 | 2 | 41 | 3 | 195 | 29 | 7 | 1 | 232 | 124 | 170 | 145 | 180 | 48 | 11 | 4 | 136 |
| 6 | 5 | 144 | 78 | 245 | 189 | 10 | 8 | 39 | 34 | 251 | 231 | 324 | 186 | 10 | 9 | 137 |
| 10 | 1 | 34 | | 21 | 2 | 33 | 12 | 4 | 1 | 13 | 4 | 43 | 2 | | | 138 |
| 5 | 5 | 51 | 11 | 14 | 7 | 12 | 4 | 41 | 38 | 187 | 178 | 68 | 21 | 11 | 6 | 139 |
| 4 | 4 | 18 | 10 | 30 | 20 | 3 | 2 | 7 | 4 | 33 | 31 | 22 | 12 | 10 | 9 | 140 |
| 429 | 217 | 1671 | 442 | 3471 | 1471 | 590 | 265 | 2597 | 1441 | 4244 | 3496 | 4229 | 1783 | 729 | 344 | 141 |
| 66 | 23 | 101 | 6 | 488 | 96 | 192 | 82 | 14 | 2 | 140 | 34 | 40 | 10 | 106 | 61 | 142 |
| 25 | 4 | 14 | 2 | 118 | 4 | 28 | 7 | 1 | | 81 | 19 | 7 | 1 | 14 | | 143 |
| 13 | 12 | 7 | 7 | 34 | 34 | 13 | 13 | | | 32 | 32 | 5 | 5 | 20 | 20 | 144 |
| 350 | 182 | 1563 | 429 | 2949 | 1341 | 385 | 170 | 2583 | 1439 | 4072 | 3430 | 4184 | 1768 | 603 | 263 | 145 |
| 38 | 6 | 363 | 46 | 1265 | 186 | 50 | 17 | 1716 | 840 | 1262 | 987 | 1638 | 441 | 234 | 60 | 146 |
| 52 | 31 | 642 | 295 | 1144 | 860 | 55 | 38 | 541 | 439 | 1267 | 1117 | 1539 | 922 | 102 | 62 | 147 |
| 60 | 6 | 97 | 3 | 74 | 7 | 136 | 41 | 87 | 3 | 47 | 22 | 182 | 14 | 54 | 9 | 148 |
| 88 | 67 | 331 | 33 | 107 | 53 | 69 | 36 | 92 | 62 | 1208 | 1071 | 470 | 204 | 99 | 37 | 149 |
| 112 | 72 | 130 | 52 | 359 | 235 | 75 | 38 | 147 | 95 | 288 | 233 | 355 | 187 | 114 | 95 | 150 |

Tabel 6. Personer i erhverv året 1980 fordelt efter køn, branche og socioøkonomisk gruppe.

| Lb. nr. | Personer i erhverv | | Landbrug, fiskeri m.m. | | Fremstil- lingsvirk- somhed m.m. | | Bygge- og anlægs- virksomhed | | Engros- handel | | Detail- handel | |
|-----------------------------|--------------------------|---------|------------------------------|---------|--|---------|------------------------------------|---------|-------------------|---------|-------------------|---------|
| | I alt | Kvinder | I alt | Kvinder | I alt | Kvinder | I alt | Kvinder | I alt | Kvinder | I alt | Kvinder |
| | 1 | 2 | 3 | 4 | 5 | 6 | 7 | 8 | 9 | 10 | 11 | 12 |
| Antal personer | | | | | | | | | | | | |
| RØDOVRE KOMMUNE | | | | | | | | | | | | |
| 151 I alt | 22033 | 10279 | 61 | 13 | 3887 | 1116 | 1575 | 170 | 2190 | 911 | 1870 | 1065 |
| 152 Selvstændige i alt | 1178 | 187 | 21 | 2 | 159 | 10 | 202 | 3 | 62 | 12 | 203 | 34 |
| 153 heraf med ansatte | 307 | 30 | 3 | 1 | 42 | 1 | 71 | 1 | 11 | 1 | 63 | 4 |
| 154 Medhjælpende ægtefæller | 219 | 217 | | | 31 | 31 | 40 | 40 | 7 | 7 | 58 | 57 |
| 155 Lønmodtagere i alt | 20636 | 9875 | 40 | 11 | 3697 | 1075 | 1333 | 127 | 2121 | 892 | 1609 | 974 |
| 156 Funktionærer I og II | 4488 | 1438 | 4 | | 749 | 78 | 157 | 16 | 572 | 91 | 172 | 47 |
| 157 Funktionærer III | 7410 | 5070 | 8 | 6 | 605 | 428 | 95 | 71 | 881 | 605 | 858 | 661 |
| 158 Faglærte arbejdere | 3137 | 190 | 17 | 2 | 1144 | 42 | 748 | 11 | 214 | 8 | 197 | 23 |
| 159 Ikke faglærte arbejdere | 4444 | 2497 | 6 | | 1001 | 414 | 283 | 6 | 325 | 117 | 191 | 124 |
| 160 Lønmodtagere u.n.a. | 1157 | 680 | 5 | 3 | 198 | 113 | 50 | 23 | 129 | 71 | 191 | 119 |
| SØLLERØD KOMMUNE | | | | | | | | | | | | |
| 161 I alt | 17292 | 7661 | 120 | 30 | 2366 | 694 | 719 | 103 | 1800 | 508 | 1248 | 647 |
| 162 Selvstændige i alt | 1877 | 409 | 53 | 11 | 195 | 38 | 132 | 1 | 183 | 28 | 218 | 50 |
| 163 heraf med ansatte | 625 | 62 | 2 | 1 | 71 | 3 | 50 | | 62 | 4 | 89 | 19 |
| 164 Medhjælpende ægtefæller | 294 | 290 | 2 | 2 | 26 | 26 | 19 | 19 | 22 | 22 | 63 | 63 |
| 165 Lønmodtagere i alt | 15121 | 6962 | 65 | 17 | 2145 | 630 | 568 | 83 | 1595 | 458 | 967 | 534 |
| 166 Funktionærer I og II | 7045 | 2141 | 11 | | 978 | 126 | 192 | 12 | 953 | 67 | 167 | 40 |
| 167 Funktionærer III | 3902 | 2888 | 16 | 12 | 343 | 253 | 50 | 41 | 361 | 263 | 424 | 303 |
| 168 Faglærte arbejdere | 847 | 82 | 11 | 2 | 239 | 9 | 203 | 1 | 28 | 3 | 91 | 11 |
| 169 Ikke faglærte arbejdere | 1624 | 808 | 22 | 2 | 357 | 113 | 76 | 3 | 55 | 15 | 52 | 30 |
| 170 Lønmodtagere u.n.a. | 1703 | 1043 | 5 | 1 | 228 | 129 | 47 | 26 | 198 | 110 | 233 | 150 |
| TÅRNBY KOMMUNE | | | | | | | | | | | | |
| 171 I alt | 24286 | 10987 | 137 | 30 | 3675 | 1042 | 1330 | 121 | 1568 | 570 | 1890 | 1100 |
| 172 Selvstændige i alt | 1466 | 268 | 78 | 7 | 185 | 21 | 185 | 4 | 66 | 11 | 307 | 71 |
| 173 heraf med ansatte | 386 | 63 | 11 | 2 | 72 | 4 | 65 | 2 | 13 | | 96 | 19 |
| 174 Medhjælpende ægtefæller | 307 | 302 | 18 | 18 | 37 | 37 | 47 | 47 | 15 | 15 | 93 | 90 |
| 175 Lønmodtagere i alt | 22513 | 10417 | 41 | 5 | 3453 | 984 | 1098 | 70 | 1487 | 544 | 1490 | 939 |
| 176 Funktionærer I og II | 4360 | 1142 | 5 | 1 | 595 | 45 | 105 | 1 | 393 | 33 | 157 | 35 |
| 177 Funktionærer III | 8176 | 5413 | 5 | 1 | 542 | 384 | 71 | 44 | 555 | 367 | 751 | 583 |
| 178 Faglærte arbejdere | 3348 | 166 | 4 | | 1151 | 35 | 626 | 3 | 161 | 6 | 166 | 16 |
| 179 Ikke faglærte arbejdere | 4988 | 2564 | 17 | 1 | 986 | 410 | 257 | 6 | 258 | 51 | 143 | 93 |
| 180 Lønmodtagere u.n.a. | 1641 | 1132 | 10 | 2 | 179 | 110 | 39 | 16 | 120 | 87 | 273 | 212 |
| VALLENSBÆK KOMMUNE | | | | | | | | | | | | |
| 181 I alt | 7668 | 3534 | 38 | 17 | 1325 | 370 | 445 | 58 | 976 | 393 | 616 | 296 |
| 182 Selvstændige i alt | 403 | 89 | 15 | 3 | 42 | 5 | 42 | | 16 | | 76 | 15 |
| 183 heraf med ansatte | 105 | 15 | 3 | | 18 | 1 | 13 | | 3 | | 26 | 4 |
| 184 Medhjælpende ægtefæller | 71 | 68 | 3 | 3 | 13 | 11 | 7 | 7 | 4 | 4 | 25 | 24 |
| 185 Lønmodtagere i alt | 7194 | 3377 | 20 | 11 | 1270 | 354 | 396 | 51 | 956 | 389 | 515 | 257 |
| 186 Funktionærer I og II | 1920 | 517 | | | 317 | 26 | 67 | 8 | 313 | 36 | 70 | 11 |
| 187 Funktionærer III | 2793 | 1922 | 2 | 2 | 242 | 175 | 52 | 34 | 418 | 282 | 252 | 163 |
| 188 Faglærte arbejdere | 955 | 62 | 3 | | 344 | 7 | 204 | | 87 | 3 | 63 | 9 |
| 189 Ikke faglærte arbejdere | 1155 | 627 | 12 | 7 | 318 | 117 | 59 | 1 | 90 | 34 | 54 | 29 |
| 190 Lønmodtagere u.n.a. | 371 | 249 | 3 | 2 | 49 | 29 | 14 | 8 | 48 | 34 | 76 | 45 |
| VÆRLØSE KOMMUNE | | | | | | | | | | | | |
| 191 I alt | 10210 | 4589 | 76 | 15 | 1729 | 599 | 621 | 74 | 926 | 287 | 688 | 352 |
| 192 Selvstændige i alt | 718 | 150 | 26 | 6 | 74 | 14 | 86 | 1 | 44 | 5 | 131 | 26 |
| 193 heraf med ansatte | 217 | 29 | 5 | 1 | 27 | 3 | 24 | 1 | 13 | | 47 | 8 |
| 194 Medhjælpende ægtefæller | 149 | 149 | 3 | 3 | 13 | 13 | 18 | 18 | 12 | 12 | 34 | 34 |
| 195 Lønmodtagere i alt | 9343 | 4290 | 47 | 6 | 1642 | 572 | 517 | 55 | 870 | 270 | 523 | 292 |
| 196 Funktionærer I og II | 3900 | 1177 | 7 | | 607 | 61 | 108 | 6 | 468 | 40 | 98 | 29 |
| 197 Funktionærer III | 2698 | 1975 | 4 | 2 | 297 | 229 | 40 | 32 | 263 | 189 | 235 | 158 |
| 198 Faglærte arbejdere | 865 | 70 | 5 | 2 | 279 | 17 | 262 | 6 | 38 | 1 | 54 | 7 |
| 199 Ikke faglærte arbejdere | 1239 | 694 | 26 | | 339 | 193 | 86 | 2 | 38 | 13 | 33 | 21 |
| 200 Lønmodtagere u.n.a. | 641 | 374 | 5 | 2 | 120 | 72 | 21 | 9 | 63 | 27 | 103 | 77 |

Tabel 5. Personer i erhverv året 1980 fordelt efter køn, alder, branche og socioøkonomisk gruppe.

| | Mænd og kvinder | Mænd | | | | | | Kvinder | | | | | |
|--------------------------------|-----------------------|-------------|-------------|-------------|-------------|---------------------|-------|-------------|-------------|-------------|-------------|---------------------|-----|
| | I alt | 16-19 år | 20-24 år | 25-49 år | 50-59 år | 60 år og derover | I alt | 16-19 år | 20-24 år | 25-49 år | 50-59 år | 60 år og derover | |
| | 1 | 2 | 3 | 4 | 5 | 6 | 7 | 8 | 9 | 10 | 11 | 12 | 13 |
| | Antal personer | | | | | | | | | | | | |
| VALLENSBÆK KOMMUNE | | | | | | | | | | | | | |
| Personer i erhverv i alt | 7668 | 4134 | 210 | 366 | 2933 | 475 | 150 | 3534 | 171 | 380 | 2591 | 316 | 76 |
| Branche: | | | | | | | | | | | | | |
| Landbrug og fiskeri m.m. | 38 | 21 | 1 | 2 | 11 | 5 | 2 | 17 | 1 | 2 | 7 | 4 | 3 |
| Fremstillingsvirk. m.m. | 1325 | 955 | 38 | 63 | 695 | 122 | 37 | 370 | 18 | 37 | 257 | 51 | 7 |
| Bygge- og anlægsvirks. | 445 | 387 | 30 | 34 | 273 | 35 | 15 | 58 | 1 | 2 | 48 | 4 | 3 |
| Engroshandel | 976 | 583 | 23 | 48 | 437 | 57 | 18 | 393 | 13 | 43 | 302 | 26 | 9 |
| Detailhandel | 616 | 320 | 56 | 44 | 176 | 31 | 13 | 296 | 28 | 49 | 173 | 36 | 10 |
| Restaurations- og hotelvirks. | 126 | 60 | 7 | 7 | 40 | 5 | 1 | 66 | 6 | 9 | 43 | 3 | 5 |
| Transport og kommunikation | 648 | 444 | 10 | 40 | 324 | 58 | 12 | 204 | 10 | 29 | 141 | 20 | 4 |
| Finansiering og forretn. serv. | 825 | 429 | 4 | 36 | 342 | 39 | 8 | 396 | 13 | 50 | 312 | 17 | 4 |
| Rep. og personlig service | 156 | 85 | 2 | 9 | 62 | 8 | 4 | 71 | 9 | 13 | 44 | 2 | 3 |
| Undervisning og forskning | 386 | 174 | 3 | 2 | 144 | 21 | 4 | 212 | 3 | 3 | 190 | 14 | 2 |
| Sundheds- og socialvæsen | 904 | 82 | 2 | 3 | 69 | 7 | 1 | 822 | 33 | 87 | 620 | 70 | 12 |
| Tjenesteydelser i øvrigt | 1087 | 537 | 34 | 70 | 332 | 77 | 24 | 550 | 32 | 45 | 411 | 53 | 9 |
| Uoplyst branche | 136 | 57 | | 8 | 28 | 10 | 11 | 79 | 4 | 11 | 43 | 16 | 5 |
| Socioøkonomisk gruppe: | | | | | | | | | | | | | |
| Selvstændige m.m. | 474 | 317 | | 4 | 223 | 62 | 28 | 157 | | 2 | 113 | 26 | 16 |
| Funktionærer I og II | 1920 | 1403 | 1 | 12 | 1119 | 212 | 59 | 517 | | 10 | 458 | 41 | 8 |
| Funktionærer III | 2793 | 871 | 56 | 134 | 590 | 70 | 21 | 1922 | 57 | 241 | 1438 | 162 | 24 |
| Faglærte arbejdere | 955 | 893 | 61 | 100 | 644 | 72 | 16 | 62 | 8 | 19 | 33 | 2 | |
| Ikke faglærte arbejdere | 1155 | 528 | 33 | 86 | 331 | 56 | 22 | 627 | 45 | 77 | 429 | 62 | 14 |
| Lønmodtagere u.n.a. | 371 | 122 | 59 | 30 | 26 | 3 | 4 | 249 | 61 | 31 | 120 | 23 | 14 |
| VÆRLØSE KOMMUNE | | | | | | | | | | | | | |
| Personer i erhverv i alt | 10210 | 5621 | 328 | 459 | 3394 | 1067 | 373 | 4589 | 202 | 323 | 3216 | 678 | 170 |
| Branche: | | | | | | | | | | | | | |
| Landbrug og fiskeri m.m. | 76 | 61 | 3 | 14 | 25 | 6 | 13 | 15 | 2 | | 8 | 5 | |
| Fremstillingsvirk. m.m. | 1729 | 1130 | 61 | 67 | 683 | 242 | 77 | 599 | 28 | 42 | 396 | 102 | 31 |
| Bygge- og anlægsvirks. | 621 | 547 | 61 | 55 | 313 | 88 | 30 | 74 | 3 | 3 | 59 | 8 | 1 |
| Engroshandel | 926 | 639 | 21 | 33 | 407 | 146 | 32 | 287 | 2 | 18 | 206 | 46 | 15 |
| Detailhandel | 688 | 336 | 48 | 48 | 162 | 51 | 27 | 352 | 31 | 26 | 201 | 78 | 16 |
| Restaurations- og hotelvirks. | 122 | 51 | 8 | 5 | 32 | 6 | | 71 | 17 | 10 | 28 | 14 | 2 |
| Transport og kommunikation | 527 | 374 | 35 | 35 | 221 | 57 | 26 | 153 | 7 | 18 | 105 | 18 | 5 |
| Finansiering og forretn. serv. | 1138 | 674 | 11 | 30 | 494 | 113 | 26 | 464 | 23 | 35 | 344 | 55 | 7 |
| Rep. og personlig service | 207 | 123 | 10 | 23 | 64 | 20 | 6 | 84 | 3 | 7 | 64 | 7 | 3 |
| Undervisning og forskning | 1006 | 451 | 6 | 8 | 323 | 97 | 17 | 555 | 6 | 10 | 457 | 68 | 14 |
| Sundheds- og socialvæsen | 1435 | 238 | 17 | 32 | 143 | 32 | 14 | 1197 | 62 | 107 | 853 | 147 | 28 |
| Tjenesteydelser i øvrigt | 1571 | 904 | 43 | 103 | 499 | 186 | 73 | 667 | 18 | 43 | 466 | 111 | 29 |
| Uoplyst branche | 164 | 93 | 4 | 6 | 28 | 23 | 32 | 71 | | 4 | 29 | 19 | 19 |
| Socioøkonomisk gruppe: | | | | | | | | | | | | | |
| Selvstændige m.m. | 867 | 568 | 3 | 8 | 334 | 147 | 76 | 299 | | 1 | 207 | 70 | 21 |
| Funktionærer I og II | 3900 | 2723 | 3 | 27 | 1886 | 641 | 166 | 1177 | 4 | 22 | 969 | 148 | 34 |
| Funktionærer III | 2698 | 723 | 57 | 116 | 424 | 85 | 41 | 1975 | 59 | 144 | 1440 | 273 | 59 |
| Faglærte arbejdere | 865 | 795 | 90 | 108 | 461 | 101 | 35 | 70 | 6 | 13 | 45 | 5 | 1 |
| Ikke faglærte arbejdere | 1239 | 545 | 71 | 113 | 231 | 86 | 44 | 694 | 51 | 99 | 381 | 125 | 38 |
| Lønmodtagere u.n.a. | 641 | 267 | 104 | 87 | 58 | 7 | 11 | 374 | 82 | 44 | 174 | 57 | 17 |

Tabel 6. Personer i erhverv året 1980 fordelt efter køn, branche og socioøkonomisk gruppe.

| Lb. nr. | Personer i erhverv | | Landbrug, fiskeri m.m. | | Fremstil- lingsvirk- somhed m.m. | | Bygge- og anlægs- virksomhed | | Engros- handel | | Detail- handel | | |
|-------------------------------|--------------------------|---------|------------------------------|---------|--|---------|------------------------------------|---------|-------------------|---------|-------------------|---------|--------|
| | I alt | Kvinder | I alt | Kvinder | I alt | Kvinder | I alt | Kvinder | I alt | Kvinder | I alt | Kvinder | |
| | 1 | 2 | 3 | 4 | 5 | 6 | 7 | 8 | 9 | 10 | 11 | 12 | |
| Antal personer | | | | | | | | | | | | | |
| HELE LANDET | | | | | | | | | | | | | |
| 1 | I alt | 2625209 | 1140055 | 200551 | 51621 | 510836 | 156131 | 199315 | 19006 | 165429 | 48160 | 207325 | 110497 |
| 2 | Selvstændige i alt | 307270 | 45483 | 116367 | 5884 | 22257 | 3089 | 28847 | 600 | 12254 | 1224 | 39709 | 10402 |
| 3 | heraf med ansatte | 63368 | 5617 | 11261 | 602 | 7170 | 450 | 10966 | 167 | 2638 | 140 | 11121 | 1439 |
| 4 | Medhjælpende ægtefæller | 76055 | 75782 | 37661 | 37653 | 5377 | 5349 | 5484 | 5477 | 2417 | 2409 | 11867 | 11778 |
| 5 | Lønmodtagere i alt | 2241884 | 1018790 | 46523 | 8084 | 483202 | 147693 | 164984 | 12929 | 150758 | 44527 | 155749 | 88317 |
| 6 | Funktionærer I og II | 506698 | 171065 | 3613 | 398 | 76830 | 6774 | 15467 | 1172 | 45243 | 3597 | 15021 | 3370 |
| 7 | Funktionærer III | 621131 | 416024 | 2534 | 1299 | 62814 | 41904 | 10472 | 6680 | 47987 | 27587 | 80379 | 59292 |
| 8 | Faglærte arbejdere | 313260 | 18986 | 3803 | 468 | 118571 | 5450 | 82841 | 1056 | 15139 | 458 | 23353 | 1410 |
| 9 | Ikke faglærte arbejdere | 656990 | 330838 | 25004 | 3903 | 202751 | 82077 | 50464 | 1701 | 32221 | 7668 | 17446 | 10681 |
| 10 | Lønmodtagere u.n.a. | 143805 | 81877 | 11569 | 2016 | 22236 | 11488 | 5740 | 2320 | 10168 | 5217 | 19550 | 13564 |
| KØBENHAVNS AMTSKOMMUNE | | | | | | | | | | | | | |
| 11 | I alt | 353486 | 162011 | 2341 | 652 | 60529 | 18605 | 20950 | 2298 | 33720 | 12193 | 27894 | 15153 |
| 12 | Selvstændige i alt | 23854 | 4726 | 924 | 114 | 2660 | 394 | 2808 | 43 | 1794 | 211 | 3898 | 901 |
| 13 | heraf med ansatte | 6241 | 682 | 158 | 15 | 873 | 51 | 859 | 22 | 433 | 28 | 1243 | 173 |
| 14 | Medhjælpende ægtefæller | 4192 | 4156 | 191 | 191 | 523 | 521 | 523 | 522 | 314 | 314 | 1105 | 1092 |
| 15 | Lønmodtagere i alt | 325440 | 153129 | 1226 | 347 | 57346 | 17690 | 17619 | 1733 | 31612 | 11668 | 22891 | 13160 |
| 16 | Funktionærer I og II | 88648 | 27648 | 94 | 9 | 13158 | 1320 | 2454 | 155 | 10851 | 1042 | 2774 | 662 |
| 17 | Funktionærer III | 107655 | 74149 | 170 | 95 | 9982 | 7065 | 1477 | 1024 | 11468 | 7686 | 11024 | 8147 |
| 18 | Faglærte arbejdere | 39825 | 2538 | 276 | 25 | 13868 | 546 | 9337 | 90 | 2439 | 115 | 2695 | 251 |
| 19 | Ikke faglærte arbejdere | 64887 | 33771 | 484 | 135 | 16961 | 6862 | 3585 | 117 | 4296 | 1404 | 2535 | 1500 |
| 20 | Lønmodtagere u.n.a. | 24425 | 15023 | 202 | 83 | 3377 | 1897 | 766 | 347 | 2558 | 1421 | 3863 | 2600 |
| ALBERTSLUND KOMMUNE | | | | | | | | | | | | | |
| 21 | I alt | 16816 | 7694 | 108 | 30 | 2654 | 737 | 900 | 96 | 2154 | 898 | 1206 | 594 |
| 22 | Selvstændige i alt | 697 | 100 | 37 | 2 | 84 | 5 | 89 | 3 | 44 | 4 | 101 | 15 |
| 23 | heraf med ansatte | 160 | 10 | 11 | | 25 | | 20 | | 11 | | 30 | 1 |
| 24 | Medhjælpende ægtefæller | 117 | 116 | 9 | 9 | 14 | 14 | 16 | 16 | 13 | 13 | 24 | 24 |
| 25 | Lønmodtagere i alt | 16002 | 7478 | 62 | 19 | 2556 | 718 | 795 | 77 | 2097 | 881 | 1081 | 555 |
| 26 | Funktionærer I og II | 4063 | 1446 | 4 | | 482 | 41 | 95 | 9 | 486 | 43 | 103 | 19 |
| 27 | Funktionærer III | 5349 | 3541 | 2 | | 461 | 325 | 78 | 43 | 869 | 576 | 496 | 352 |
| 28 | Faglærte arbejdere | 1922 | 137 | 11 | 2 | 626 | 27 | 420 | 6 | 176 | 16 | 151 | 13 |
| 29 | Ikke faglærte arbejdere | 3664 | 1825 | 32 | 11 | 865 | 263 | 173 | 11 | 415 | 176 | 160 | 71 |
| 30 | Lønmodtagere u.n.a. | 1004 | 529 | 13 | 6 | 122 | 62 | 29 | 8 | 151 | 70 | 171 | 100 |
| BALLERUP KOMMUNE | | | | | | | | | | | | | |
| 31 | I alt | 28021 | 12944 | 123 | 39 | 6543 | 2437 | 1960 | 187 | 2464 | 927 | 2061 | 1150 |
| 32 | Selvstændige i alt | 1365 | 242 | 44 | 6 | 177 | 30 | 224 | 2 | 80 | 13 | 223 | 52 |
| 33 | heraf med ansatte | 334 | 25 | 6 | | 51 | 2 | 64 | 1 | 10 | | 74 | 10 |
| 34 | Medhjælpende ægtefæller | 266 | 263 | 8 | 8 | 39 | 39 | 38 | 38 | 23 | 23 | 65 | 62 |
| 35 | Lønmodtagere i alt | 26390 | 12439 | 71 | 25 | 6327 | 2368 | 1698 | 147 | 2361 | 891 | 1773 | 1036 |
| 36 | Funktionærer I og II | 5673 | 1680 | 4 | 1 | 1106 | 130 | 179 | 11 | 730 | 62 | 157 | 36 |
| 37 | Funktionærer III | 8898 | 6178 | 7 | 7 | 1198 | 889 | 132 | 89 | 934 | 647 | 868 | 660 |
| 38 | Faglærte arbejdere | 4053 | 224 | 12 | | 1576 | 61 | 954 | 6 | 229 | 7 | 245 | 21 |
| 39 | Ikke faglærte arbejdere | 6154 | 3403 | 30 | 5 | 2121 | 1111 | 374 | 16 | 288 | 83 | 264 | 164 |
| 40 | Lønmodtagere u.n.a. | 1612 | 954 | 18 | 12 | 326 | 177 | 59 | 25 | 180 | 92 | 239 | 155 |
| BRØNDBY KOMMUNE | | | | | | | | | | | | | |
| 41 | I alt | 21749 | 10115 | 87 | 32 | 4094 | 1284 | 1269 | 132 | 2525 | 1026 | 1841 | 1013 |
| 42 | Selvstændige i alt | 1062 | 197 | 19 | 3 | 128 | 12 | 138 | 1 | 58 | 10 | 194 | 48 |
| 43 | heraf med ansatte | 248 | 14 | 5 | | 48 | | 39 | | 8 | | 54 | 4 |
| 44 | Medhjælpende ægtefæller | 204 | 202 | 4 | 4 | 36 | 36 | 25 | 25 | 10 | 10 | 69 | 68 |
| 45 | Lønmodtagere i alt | 20483 | 9716 | 64 | 25 | 3930 | 1236 | 1106 | 106 | 2457 | 1006 | 1578 | 897 |
| 46 | Funktionærer I og II | 3875 | 1171 | 3 | | 613 | 63 | 103 | 4 | 538 | 63 | 161 | 42 |
| 47 | Funktionærer III | 7195 | 4875 | 10 | 8 | 646 | 446 | 104 | 72 | 968 | 645 | 760 | 580 |
| 48 | Faglærte arbejdere | 2747 | 192 | 18 | 1 | 1004 | 49 | 570 | 6 | 202 | 9 | 220 | 16 |
| 49 | Ikke faglærte arbejdere | 5590 | 2902 | 22 | 10 | 1533 | 609 | 285 | 10 | 565 | 211 | 244 | 144 |
| 50 | Lønmodtagere u.n.a. | 1076 | 576 | 11 | 6 | 134 | 69 | 44 | 14 | 184 | 78 | 193 | 115 |

| Restaurations- og hotel- virksomhed | | Transport- virksomhed | | Finansiering og forretn. service | | Reparation og personlig service | | Undervisning | | Sundheds- og social- væsen | | Tjeneste- ydelser i øvrigt | | Uoplyst branche | | Lb. nr. |
|-------------------------------------|---------|-----------------------|---------|----------------------------------|---------|---------------------------------|---------|--------------|---------|----------------------------|---------|----------------------------|---------|-----------------|---------|---------|
| I alt | Kvinder | I alt | Kvinder | I alt | Kvinder | I alt | Kvinder | I alt | Kvinder | I alt | Kvinder | I alt | Kvinder | I alt | Kvinder | |
| 13 | 14 | 15 | 16 | 17 | 18 | 19 | 20 | 21 | 22 | 23 | 24 | 25 | 26 | 27 | 28 | |
| Antal personer | | | | | | | | | | | | | | | | |
| 348 | 146 | 2057 | 603 | 1858 | 971 | 479 | 202 | 1185 | 754 | 3051 | 2694 | 2847 | 1320 | 625 | 314 | 151 |
| 45 | 12 | 141 | 8 | 87 | 20 | 138 | 48 | 9 | 2 | 26 | 5 | 44 | 8 | 41 | 23 | 152 |
| 16 | 4 | 23 | 2 | 15 | 2 | 32 | 9 | 2 | 2 | 13 | 2 | 15 | | 1 | 1 | 153 |
| 12 | 12 | 10 | 10 | 13 | 13 | 18 | 18 | | | 6 | 5 | 10 | 10 | 14 | 14 | 154 |
| 291 | 122 | 1906 | 585 | 1758 | 938 | 323 | 136 | 1176 | 752 | 3019 | 2684 | 2793 | 1302 | 570 | 277 | 155 |
| 46 | 7 | 258 | 27 | 464 | 92 | 36 | 7 | 614 | 317 | 662 | 569 | 635 | 157 | 119 | 30 | 156 |
| 35 | 27 | 980 | 477 | 991 | 711 | 52 | 32 | 220 | 163 | 1021 | 903 | 1520 | 879 | 144 | 107 | 157 |
| 90 | 6 | 199 | 2 | 72 | 7 | 155 | 52 | 28 | 2 | 60 | 22 | 146 | 10 | 67 | 3 | 158 |
| 75 | 53 | 405 | 51 | 121 | 64 | 52 | 23 | 282 | 254 | 1156 | 1089 | 364 | 200 | 183 | 102 | 159 |
| 45 | 29 | 64 | 28 | 110 | 64 | 28 | 22 | 32 | 16 | 120 | 101 | 128 | 56 | 57 | 35 | 160 |
| 253 | 115 | 870 | 240 | 2442 | 923 | 343 | 153 | 1656 | 943 | 2751 | 2085 | 2325 | 1034 | 399 | 186 | 161 |
| 50 | 11 | 55 | 3 | 501 | 87 | 152 | 68 | 9 | 5 | 185 | 53 | 29 | 4 | 115 | 50 | 162 |
| 22 | 5 | 17 | | 157 | 3 | 23 | 8 | 2 | 1 | 104 | 18 | 6 | | 20 | | 163 |
| 17 | 15 | 4 | 4 | 57 | 56 | 15 | 15 | | | 40 | 39 | 4 | 4 | 25 | 25 | 164 |
| 186 | 89 | 811 | 233 | 1884 | 780 | 176 | 70 | 1647 | 938 | 2526 | 1993 | 2292 | 1026 | 259 | 111 | 165 |
| 41 | 7 | 243 | 33 | 1033 | 150 | 24 | 6 | 1229 | 624 | 959 | 691 | 1100 | 355 | 115 | 30 | 166 |
| 23 | 21 | 320 | 156 | 572 | 450 | 24 | 16 | 245 | 187 | 732 | 673 | 756 | 486 | 36 | 27 | 167 |
| 34 | 4 | 27 | 1 | 21 | 1 | 68 | 24 | 14 | 1 | 45 | 20 | 47 | 3 | 19 | 2 | 168 |
| 32 | 21 | 149 | 21 | 42 | 27 | 20 | 5 | 73 | 64 | 505 | 407 | 194 | 86 | 47 | 14 | 169 |
| 56 | 36 | 72 | 22 | 216 | 152 | 40 | 19 | 86 | 62 | 285 | 202 | 195 | 96 | 42 | 38 | 170 |
| 785 | 402 | 4573 | 1387 | 1950 | 1081 | 477 | 212 | 1141 | 708 | 2625 | 2365 | 3448 | 1670 | 687 | 299 | 171 |
| 68 | 27 | 201 | 15 | 67 | 11 | 172 | 64 | 15 | 2 | 16 | 3 | 50 | 6 | 56 | 26 | 172 |
| 29 | 12 | 27 | 4 | 11 | 2 | 39 | 17 | | | 8 | | 9 | | 6 | 1 | 173 |
| 14 | 12 | 18 | 18 | 9 | 9 | 23 | 23 | | | 4 | 4 | 13 | 13 | 16 | 16 | 174 |
| 703 | 363 | 4354 | 1354 | 1874 | 1061 | 282 | 125 | 1126 | 706 | 2605 | 2358 | 3385 | 1651 | 615 | 257 | 175 |
| 63 | 15 | 786 | 71 | 469 | 106 | 16 | 3 | 560 | 264 | 470 | 416 | 626 | 125 | 115 | 27 | 176 |
| 160 | 112 | 1919 | 971 | 980 | 703 | 37 | 28 | 296 | 223 | 1001 | 918 | 1719 | 991 | 140 | 88 | 177 |
| 139 | 11 | 542 | 5 | 75 | 6 | 140 | 49 | 26 | 1 | 55 | 17 | 181 | 9 | 82 | 8 | 178 |
| 225 | 156 | 946 | 221 | 132 | 80 | 49 | 24 | 209 | 191 | 954 | 898 | 606 | 353 | 206 | 80 | 179 |
| 116 | 69 | 161 | 86 | 218 | 166 | 40 | 21 | 35 | 27 | 125 | 109 | 253 | 173 | 72 | 54 | 180 |
| 126 | 66 | 648 | 204 | 825 | 396 | 156 | 71 | 386 | 212 | 904 | 822 | 1087 | 550 | 136 | 79 | 181 |
| 25 | 8 | 46 | | 30 | 6 | 44 | 19 | 2 | 2 | 9 | 4 | 22 | 7 | 34 | 20 | 182 |
| 12 | 3 | 6 | | 9 | 1 | 6 | 4 | | | 6 | 2 | 1 | | 2 | | 183 |
| 3 | 3 | 3 | 3 | 2 | 2 | 2 | 2 | | | 4 | 4 | 4 | 4 | 1 | 1 | 184 |
| 98 | 55 | 599 | 201 | 793 | 388 | 110 | 50 | 384 | 210 | 891 | 814 | 1061 | 539 | 101 | 58 | 185 |
| 16 | 4 | 104 | 12 | 286 | 51 | 12 | | 271 | 134 | 210 | 178 | 240 | 56 | 14 | 1 | 186 |
| 18 | 14 | 308 | 160 | 424 | 296 | 16 | 13 | 71 | 50 | 360 | 337 | 604 | 375 | 26 | 21 | 187 |
| 20 | 1 | 63 | | 20 | | 56 | 26 | 8 | 1 | 15 | 9 | 62 | 3 | 10 | 3 | 188 |
| 27 | 24 | 109 | 19 | 22 | 12 | 19 | 7 | 22 | 16 | 274 | 260 | 103 | 72 | 46 | 29 | 189 |
| 17 | 12 | 15 | 10 | 41 | 29 | 7 | 4 | 12 | 9 | 32 | 30 | 52 | 33 | 5 | 4 | 190 |
| 122 | 71 | 527 | 153 | 1138 | 464 | 207 | 84 | 1006 | 555 | 1435 | 1197 | 1571 | 667 | 164 | 71 | 191 |
| 16 | 8 | 32 | 1 | 128 | 28 | 74 | 28 | 4 | 2 | 56 | 14 | 22 | 7 | 25 | 10 | 192 |
| 4 | 2 | 9 | | 32 | 1 | 20 | 5 | | | 30 | 7 | 3 | 1 | 3 | | 193 |
| 3 | 3 | 4 | 4 | 21 | 21 | 12 | 12 | 1 | 1 | 18 | 18 | 3 | 3 | 7 | 7 | 194 |
| 103 | 60 | 491 | 148 | 989 | 415 | 121 | 44 | 1001 | 552 | 1361 | 1165 | 1546 | 657 | 132 | 54 | 195 |
| 20 | 5 | 124 | 10 | 493 | 55 | 21 | 5 | 822 | 422 | 485 | 394 | 612 | 139 | 35 | 11 | 196 |
| 14 | 12 | 212 | 113 | 375 | 291 | 15 | 12 | 106 | 86 | 447 | 407 | 663 | 423 | 27 | 21 | 197 |
| 18 | 2 | 26 | | 20 | 2 | 50 | 18 | 11 | 1 | 23 | 11 | 67 | 2 | 12 | 1 | 198 |
| 25 | 21 | 103 | 15 | 31 | 23 | 17 | 3 | 40 | 33 | 329 | 293 | 134 | 66 | 38 | 11 | 199 |
| 26 | 20 | 26 | 10 | 70 | 44 | 18 | 6 | 22 | 10 | 77 | 60 | 70 | 27 | 20 | 10 | 200 |

Tabel 7 Familier i og uden for erhverv fordelt efter antal børn og børnenes alder. Børn fordelt efter familietype.

| | Familier i alt | Familier uden børn | Familier med børn under 26 år | | | | | Familier med børn i alderen | | | | | Antal børn | |
|-------------------------------|----------------|--------------------|-------------------------------|--------|--------|--------|--------------------|-----------------------------|--------|---------|---------|----------|------------|----------|
| | | | I alt | 1 barn | 2 børn | 3 børn | 4 eller flere børn | 0-2 år | 3-6 år | 7-17 år | 0-17 år | 18-25 år | I alt | 18-25 år |
| | | | 1 | 2 | 3 | 4 | 5 | 6 | 7 | 8 | 9 | 10 | 11 | 12 |
| Antal familier | | | | | | | Antal børn | | | | | | | |
| HELE LANDET | | | | | | | | | | | | | | |
| I alt | 2513773 | 1690340 | 823433 | 339280 | 349052 | 109365 | 25736 | 167796 | 239449 | 529233 | 733711 | 172770 | 1474993 | 198402 |
| Enlige i alt | 1378552 | 1222105 | 156447 | 98722 | 44628 | 10500 | 2597 | 19351 | 40829 | 94847 | 136250 | 30239 | 230572 | 33732 |
| Enlige mænd i alt | 607327 | 585487 | 21840 | 15915 | 4777 | 937 | 211 | 380 | 2341 | 14762 | 16836 | 6650 | 29198 | 7382 |
| heraf i erhverv | 427338 | 407280 | 20058 | 14503 | 4502 | 864 | 189 | 348 | 2231 | 13891 | 15848 | 5743 | 26914 | 6394 |
| Enlige kvinder i alt | 771225 | 636618 | 134607 | 82807 | 39851 | 9563 | 2386 | 18971 | 38488 | 80085 | 119414 | 23589 | 201374 | 26350 |
| heraf i erhverv | 370278 | 260679 | 109599 | 67767 | 33106 | 7275 | 1451 | 14082 | 31267 | 66509 | 98327 | 18237 | 161867 | 20423 |
| Ægtepar i alt | 1135221 | 468235 | 666986 | 240558 | 304424 | 98865 | 23139 | 148445 | 198620 | 434386 | 597461 | 142531 | 1244421 | 164670 |
| Begge i erhverv | 685199 | 168080 | 517119 | 182740 | 244484 | 74573 | 15322 | 121710 | 158504 | 335835 | 473177 | 98817 | 959770 | 114185 |
| Kun en i erhverv: | | | | | | | | | | | | | | |
| Manden i erhverv | 239697 | 111566 | 128131 | 44773 | 54145 | 22277 | 6936 | 23165 | 36856 | 87375 | 109227 | 34775 | 250036 | 40358 |
| Hustruen i erhverv | 39717 | 28240 | 11477 | 6640 | 3484 | 1042 | 311 | 2141 | 1865 | 6093 | 8525 | 4164 | 18055 | 4710 |
| Begge uden for erhverv | 170608 | 160349 | 10259 | 6405 | 2311 | 973 | 570 | 1429 | 1395 | 5083 | 6532 | 4775 | 16560 | 5417 |
| KØBENHAVNS AMTSKOMMUNE | | | | | | | | | | | | | | |
| I alt | 301703 | 192468 | 109235 | 50207 | 46606 | 10313 | 2109 | 19112 | 28488 | 69598 | 95461 | 24202 | 183499 | 27658 |
| Enlige i alt | 162222 | 135922 | 26300 | 16553 | 7903 | 1520 | 324 | 2671 | 6281 | 16683 | 22773 | 5327 | 38294 | 5912 |
| Enlige mænd i alt | 68790 | 65251 | 3539 | 2626 | 759 | 129 | 25 | 54 | 386 | 2365 | 2717 | 1070 | 4649 | 1209 |
| heraf i erhverv | 53463 | 50092 | 3371 | 2495 | 728 | 123 | 25 | 52 | 370 | 2268 | 2606 | 1006 | 4438 | 1139 |
| Enlige kvinder i alt | 93432 | 70671 | 22761 | 13927 | 7144 | 1391 | 299 | 2617 | 5895 | 14318 | 20056 | 4257 | 33645 | 4703 |
| heraf i erhverv | 55385 | 35777 | 19608 | 12099 | 6192 | 1119 | 198 | 2028 | 4922 | 12541 | 17349 | 3636 | 28657 | 4019 |
| Ægtepar i alt | 139481 | 56546 | 82935 | 33654 | 38703 | 8793 | 1785 | 16441 | 22207 | 52915 | 72688 | 18875 | 145205 | 21746 |
| Begge i erhverv | 93498 | 26372 | 67126 | 27064 | 32177 | 6797 | 1088 | 13426 | 18046 | 43233 | 59889 | 14131 | 116417 | 16277 |
| Kun en i erhverv: | | | | | | | | | | | | | | |
| Manden i erhverv | 27615 | 13770 | 13845 | 5476 | 5916 | 1822 | 631 | 2584 | 3764 | 8697 | 11328 | 4087 | 25642 | 4722 |
| Hustruen i erhverv | 4621 | 3422 | 1199 | 705 | 375 | 91 | 28 | 264 | 219 | 597 | 899 | 397 | 1847 | 450 |
| Begge uden for erhverv | 13747 | 12982 | 765 | 409 | 235 | 83 | 38 | 167 | 178 | 388 | 572 | 260 | 1299 | 297 |
| ALBERTSLUND KOMMUNE | | | | | | | | | | | | | | |
| I alt | 13211 | 6804 | 6407 | 2470 | 3042 | 739 | 156 | 1184 | 1915 | 4467 | 6006 | 1007 | 11471 | 1143 |
| Enlige i alt | 7562 | 5661 | 1901 | 1017 | 699 | 153 | 32 | 242 | 547 | 1300 | 1785 | 257 | 3009 | 289 |
| Enlige mænd i alt | 3790 | 3553 | 237 | 171 | 54 | 11 | 1 | 6 | 27 | 177 | 204 | 43 | 316 | 48 |
| heraf i erhverv | 3051 | 2817 | 234 | 168 | 54 | 11 | 1 | 6 | 27 | 176 | 203 | 41 | 313 | 46 |
| Enlige kvinder i alt | 3772 | 2108 | 1664 | 846 | 645 | 142 | 31 | 236 | 520 | 1123 | 1581 | 214 | 2693 | 241 |
| heraf i erhverv | 2748 | 1365 | 1383 | 711 | 543 | 109 | 20 | 178 | 402 | 960 | 1315 | 176 | 2207 | 197 |
| Ægtepar i alt | 5649 | 1143 | 4506 | 1453 | 2343 | 586 | 124 | 942 | 1368 | 3167 | 4221 | 750 | 8462 | 854 |
| Begge i erhverv | 4452 | 687 | 3765 | 1249 | 1987 | 457 | 72 | 764 | 1117 | 2636 | 3527 | 626 | 6904 | 713 |
| Kun en i erhverv: | | | | | | | | | | | | | | |
| Manden i erhverv | 882 | 226 | 656 | 173 | 318 | 116 | 49 | 153 | 228 | 475 | 612 | 113 | 1399 | 128 |
| Hustruen i erhverv | 106 | 52 | 54 | 17 | 27 | 9 | 1 | 14 | 16 | 38 | 53 | 6 | 102 | 7 |
| Begge uden for erhverv | 209 | 178 | 31 | 14 | 11 | 4 | 2 | 11 | 7 | 18 | 29 | 5 | 57 | 6 |
| BALLERUP KOMMUNE | | | | | | | | | | | | | | |
| I alt | 21260 | 11529 | 9731 | 4197 | 4393 | 949 | 192 | 1533 | 2455 | 6553 | 8767 | 1994 | 16634 | 2275 |
| Enlige i alt | 10457 | 8138 | 2319 | 1425 | 713 | 141 | 40 | 249 | 589 | 1482 | 2064 | 413 | 3440 | 459 |
| Enlige mænd i alt | 4592 | 4292 | 300 | 230 | 55 | 11 | 4 | 8 | 36 | 213 | 248 | 69 | 391 | 74 |
| heraf i erhverv | 3734 | 3446 | 288 | 222 | 52 | 10 | 4 | 8 | 32 | 205 | 237 | 68 | 374 | 73 |
| Enlige kvinder i alt | 5865 | 3846 | 2019 | 1195 | 658 | 130 | 36 | 241 | 553 | 1269 | 1816 | 344 | 3049 | 385 |
| heraf i erhverv | 3971 | 2235 | 1736 | 1029 | 576 | 105 | 26 | 185 | 466 | 1116 | 1567 | 290 | 2603 | 325 |
| Ægtepar i alt | 10803 | 3391 | 7412 | 2772 | 3680 | 808 | 152 | 1284 | 1866 | 5071 | 6703 | 1581 | 13194 | 1816 |
| Begge i erhverv | 8000 | 1844 | 6156 | 2303 | 3119 | 631 | 103 | 1048 | 1529 | 4249 | 5627 | 1251 | 10861 | 1435 |
| Kun en i erhverv: | | | | | | | | | | | | | | |
| Manden i erhverv | 1847 | 725 | 1122 | 401 | 515 | 162 | 44 | 214 | 313 | 745 | 970 | 287 | 2108 | 327 |
| Hustruen i erhverv | 302 | 204 | 98 | 51 | 35 | 9 | 3 | 16 | 16 | 54 | 77 | 33 | 160 | 42 |
| Begge uden for erhverv | 654 | 618 | 36 | 17 | 11 | 6 | 2 | 6 | 8 | 23 | 29 | 10 | 65 | 12 |

Tabel 7 Familier i og uden for erhverv fordelt efter antal børn og børnenes alder. Børn fordelt efter familietype.

| | Familier i alt | Familier uden børn | Familier med børn under 26 år | | | | | Familier med børn i alderen | | | | | Antal børn | |
|--------------------------|----------------|--------------------|-------------------------------|--------|--------|--------|--------------------|-----------------------------|--------|---------|----------------|----------|------------|----------|
| | | | I alt | 1 barn | 2 børn | 3 børn | 4 eller flere børn | 0-2 år | 3-6 år | 7-17 år | 0-17 år | 18-25 år | I alt | 18-25 år |
| | | | 1 | 2 | 3 | 4 | 5 | 6 | 7 | 8 | 9 | 10 | 11 | 12 |
| | | | | | | | | | | | Antal familier | | Antal børn | |
| BRØNDBY KOMMUNE | | | | | | | | | | | | | | |
| I alt | 16730 | 9236 | 7494 | 3433 | 3049 | 792 | 220 | 1414 | 1959 | 4713 | 6586 | 1671 | 12864 | 1934 |
| Enlige i alt | 8710 | 6518 | 2192 | 1292 | 713 | 153 | 34 | 277 | 533 | 1391 | 1933 | 437 | 3322 | 495 |
| Enlige mænd i alt | 3767 | 3486 | 281 | 209 | 62 | 9 | 1 | 7 | 34 | 187 | 220 | 85 | 364 | 95 |
| heraf i erhverv | 3026 | 2765 | 261 | 194 | 57 | 9 | 1 | 6 | 33 | 173 | 204 | 80 | 339 | 90 |
| Enlige kvinder i alt | 4943 | 3032 | 1911 | 1083 | 651 | 144 | 33 | 270 | 499 | 1204 | 1713 | 352 | 2958 | 400 |
| heraf i erhverv | 3422 | 1823 | 1599 | 924 | 543 | 112 | 20 | 200 | 409 | 1011 | 1429 | 302 | 2427 | 346 |
| Ægtepar i alt | 8020 | 2718 | 5302 | 2141 | 2336 | 639 | 186 | 1137 | 1426 | 3322 | 4653 | 1234 | 9542 | 1439 |
| Begge i erhverv | 5788 | 1546 | 4242 | 1689 | 1956 | 496 | 101 | 881 | 1100 | 2694 | 3772 | 946 | 7510 | 1105 |
| Kun en i erhverv: | | | | | | | | | | | | | | |
| Manden i erhverv | 1525 | 586 | 939 | 393 | 344 | 125 | 77 | 228 | 293 | 566 | 791 | 244 | 1813 | 279 |
| Hustruen i erhverv | 264 | 188 | 76 | 38 | 22 | 12 | 4 | 19 | 19 | 29 | 48 | 35 | 135 | 45 |
| Begge uden for erhverv | 443 | 398 | 45 | 21 | 14 | 6 | 4 | 9 | 14 | 33 | 42 | 9 | 84 | 10 |
| DRAGØR KOMMUNE | | | | | | | | | | | | | | |
| I alt | 5702 | 3283 | 2419 | 1103 | 1109 | 186 | 21 | 338 | 583 | 1583 | 2085 | 577 | 3967 | 655 |
| Enlige i alt | 2676 | 2184 | 492 | 316 | 151 | 23 | 2 | 32 | 103 | 330 | 423 | 103 | 695 | 110 |
| Enlige mænd i alt | 1252 | 1163 | 89 | 65 | 22 | 1 | 1 | 2 | 6 | 59 | 66 | 28 | 116 | 31 |
| heraf i erhverv | 989 | 903 | 86 | 62 | 22 | 1 | 1 | 2 | 6 | 59 | 66 | 25 | 113 | 28 |
| Enlige kvinder i alt | 1424 | 1021 | 403 | 251 | 129 | 22 | 1 | 30 | 97 | 271 | 357 | 75 | 579 | 79 |
| heraf i erhverv | 898 | 533 | 365 | 224 | 122 | 18 | 1 | 24 | 88 | 251 | 326 | 67 | 526 | 70 |
| Ægtepar i alt | 3026 | 1099 | 1927 | 787 | 958 | 163 | 19 | 306 | 480 | 1253 | 1662 | 474 | 3272 | 545 |
| Begge i erhverv | 2191 | 582 | 1609 | 647 | 815 | 132 | 15 | 275 | 410 | 1058 | 1427 | 353 | 2737 | 406 |
| Kun en i erhverv: | | | | | | | | | | | | | | |
| Manden i erhverv | 557 | 269 | 288 | 121 | 135 | 30 | 2 | 27 | 67 | 185 | 220 | 103 | 489 | 120 |
| Hustruen i erhverv | 69 | 52 | 17 | 10 | 6 | | 1 | 3 | 3 | 7 | 11 | 7 | 26 | 7 |
| Begge uden for erhverv | 209 | 196 | 13 | 9 | 2 | 1 | 1 | 1 | | 3 | 4 | 11 | 20 | 12 |
| GENTOFTE KOMMUNE | | | | | | | | | | | | | | |
| I alt | 38072 | 29388 | 8684 | 4256 | 3385 | 900 | 143 | 1522 | 2160 | 5243 | 7316 | 2223 | 14318 | 2607 |
| Enlige i alt | 23680 | 21466 | 2214 | 1501 | 577 | 117 | 19 | 197 | 461 | 1364 | 1839 | 539 | 3085 | 598 |
| Enlige mænd i alt | 8310 | 8013 | 297 | 221 | 62 | 12 | 2 | 2 | 20 | 188 | 203 | 118 | 389 | 135 |
| heraf i erhverv | 6152 | 5870 | 282 | 208 | 60 | 12 | 2 | 2 | 19 | 180 | 194 | 111 | 372 | 127 |
| Enlige kvinder i alt | 15370 | 13453 | 1917 | 1280 | 515 | 105 | 17 | 195 | 441 | 1176 | 1636 | 421 | 2696 | 463 |
| heraf i erhverv | 7222 | 5561 | 1661 | 1100 | 458 | 87 | 16 | 165 | 383 | 1027 | 1428 | 357 | 2343 | 393 |
| Ægtepar i alt | 14392 | 7922 | 6470 | 2755 | 2808 | 783 | 124 | 1325 | 1699 | 3879 | 5477 | 1684 | 11233 | 2009 |
| Begge i erhverv | 7572 | 2717 | 4855 | 2019 | 2176 | 580 | 80 | 1065 | 1324 | 2937 | 4242 | 1133 | 8441 | 1362 |
| Kun en i erhverv: | | | | | | | | | | | | | | |
| Manden i erhverv | 3756 | 2331 | 1425 | 621 | 574 | 189 | 41 | 217 | 339 | 854 | 1103 | 484 | 2506 | 569 |
| Hustruen i erhverv | 565 | 458 | 107 | 69 | 31 | 6 | 1 | 27 | 15 | 48 | 74 | 39 | 153 | 44 |
| Begge uden for erhverv | 2499 | 2416 | 83 | 46 | 27 | 8 | 2 | 16 | 21 | 40 | 58 | 28 | 133 | 34 |
| GLADSAKSE KOMMUNE | | | | | | | | | | | | | | |
| I alt | 32983 | 22484 | 10499 | 5146 | 4309 | 895 | 149 | 1864 | 2644 | 6477 | 9011 | 2439 | 17084 | 2766 |
| Enlige i alt | 18837 | 15931 | 2906 | 1913 | 813 | 159 | 21 | 272 | 689 | 1806 | 2486 | 609 | 4100 | 667 |
| Enlige mænd i alt | 7841 | 7484 | 357 | 278 | 65 | 13 | 1 | 5 | 40 | 230 | 269 | 106 | 451 | 120 |
| heraf i erhverv | 5744 | 5407 | 337 | 264 | 60 | 12 | 1 | 5 | 37 | 215 | 252 | 102 | 424 | 116 |
| Enlige kvinder i alt | 10996 | 8447 | 2549 | 1635 | 748 | 146 | 20 | 267 | 649 | 1576 | 2217 | 503 | 3649 | 547 |
| heraf i erhverv | 6358 | 4166 | 2192 | 1414 | 645 | 119 | 14 | 208 | 537 | 1380 | 1907 | 439 | 3117 | 478 |
| Ægtepar i alt | 14146 | 6553 | 7593 | 3233 | 3496 | 736 | 128 | 1592 | 1955 | 4671 | 6525 | 1830 | 12984 | 2099 |
| Begge i erhverv | 8969 | 2908 | 6061 | 2524 | 2877 | 571 | 89 | 1285 | 1603 | 3805 | 5332 | 1333 | 10369 | 1535 |
| Kun en i erhverv: | | | | | | | | | | | | | | |
| Manden i erhverv | 2800 | 1550 | 1250 | 529 | 536 | 150 | 35 | 237 | 304 | 734 | 978 | 409 | 2207 | 467 |
| Hustruen i erhverv | 642 | 452 | 190 | 118 | 60 | 11 | 1 | 46 | 37 | 96 | 151 | 55 | 275 | 61 |
| Begge uden for erhverv | 1735 | 1643 | 92 | 62 | 23 | 4 | 3 | 24 | 11 | 36 | 64 | 33 | 133 | 36 |

Tabel 7 Familier i og uden for erhverv fordelt efter antal børn og børnenes alder. Børn fordelt efter familietype.

| | Familier i alt | Familier uden børn | Familier med børn under 26 år | | | | | Familier med børn i alderen | | | | | Antal børn | |
|-----------------------------|-------------------|--------------------------|-------------------------------|--------|--------|--------|-----------------------|-----------------------------|-----------|------------|------------|-------------|------------|-------------|
| | | | I alt | 1 barn | 2 børn | 3 børn | 4 eller flere børn | 0-2 år | 3-6 år | 7-17 år | 0-17 år | 18-25 år | I alt | 18-25 år |
| | | | 1 | 2 | 3 | 4 | 5 | 6 | 7 | 8 | 9 | 10 | 11 | 12 |
| Antal familier | | | | | | | Antal børn | | | | | | | |
| GLOSTRUP KOMMUNE | | | | | | | | | | | | | | |
| I alt | 10007 | 6840 | 3167 | 1541 | 1328 | 250 | 48 | 522 | 748 | 2006 | 2726 | 744 | 5150 | 834 |
| Enlige i alt | 5519 | 4809 | 710 | 501 | 172 | 27 | 10 | 70 | 153 | 428 | 600 | 160 | 966 | 173 |
| Enlige mænd i alt | 2323 | 2223 | 100 | 81 | 19 | | | 1 | 9 | 60 | 69 | 36 | 119 | 38 |
| heraf i erhverv | 1834 | 1739 | 95 | 77 | 18 | | | 1 | 9 | 60 | 69 | 31 | 113 | 32 |
| Enlige kvinder i alt | 3196 | 2586 | 610 | 420 | 153 | 27 | 10 | 69 | 144 | 368 | 531 | 124 | 847 | 135 |
| heraf i erhverv | 1954 | 1395 | 559 | 387 | 141 | 24 | 7 | 62 | 135 | 341 | 495 | 106 | 769 | 115 |
| Ægtepar i alt | 4488 | 2031 | 2457 | 1040 | 1156 | 223 | 38 | 452 | 595 | 1578 | 2126 | 584 | 4184 | 661 |
| Begge i erhverv | 3010 | 967 | 2043 | 861 | 976 | 183 | 23 | 393 | 485 | 1312 | 1794 | 458 | 3459 | 517 |
| Kun en i erhverv: | | | | | | | | | | | | | | |
| Manden i erhverv | 823 | 452 | 371 | 151 | 166 | 40 | 14 | 55 | 107 | 244 | 306 | 106 | 664 | 121 |
| Hustruen i erhverv | 142 | 116 | 26 | 19 | 7 | | | 3 | | 12 | 15 | 13 | 33 | 14 |
| Begge uden for erhverv | 513 | 496 | 17 | 9 | 7 | | 1 | 1 | 3 | 10 | 11 | 7 | 28 | 9 |
| HERLEV KOMMUNE | | | | | | | | | | | | | | |
| I alt | 13115 | 7859 | 5256 | 2477 | 2202 | 497 | 80 | 932 | 1416 | 3256 | 4546 | 1213 | 8724 | 1381 |
| Enlige i alt | 6764 | 5407 | 1357 | 836 | 444 | 64 | 13 | 143 | 369 | 842 | 1185 | 261 | 1971 | 297 |
| Enlige mænd i alt | 2935 | 2776 | 159 | 107 | 45 | 6 | 1 | 1 | 18 | 107 | 121 | 53 | 219 | 63 |
| heraf i erhverv | 2351 | 2198 | 153 | 104 | 42 | 6 | 1 | 1 | 18 | 104 | 118 | 49 | 210 | 58 |
| Enlige kvinder i alt | 3829 | 2631 | 1198 | 729 | 399 | 58 | 12 | 142 | 351 | 735 | 1064 | 208 | 1752 | 234 |
| heraf i erhverv | 2486 | 1455 | 1031 | 632 | 343 | 47 | 9 | 106 | 291 | 650 | 927 | 175 | 1497 | 199 |
| Ægtepar i alt | 6351 | 2452 | 3899 | 1641 | 1758 | 433 | 67 | 789 | 1047 | 2414 | 3361 | 952 | 6753 | 1084 |
| Begge i erhverv | 4492 | 1295 | 3197 | 1346 | 1469 | 339 | 43 | 651 | 847 | 2009 | 2799 | 739 | 5480 | 841 |
| Kun en i erhverv: | | | | | | | | | | | | | | |
| Manden i erhverv | 1149 | 540 | 609 | 239 | 262 | 86 | 22 | 122 | 176 | 363 | 496 | 181 | 1129 | 211 |
| Hustruen i erhverv | 225 | 165 | 60 | 36 | 19 | 3 | 2 | 10 | 15 | 28 | 43 | 19 | 93 | 19 |
| Begge uden for erhverv | 485 | 452 | 33 | 20 | 8 | 5 | | 6 | 9 | 14 | 23 | 13 | 51 | 13 |
| HVIDOVRE KOMMUNE | | | | | | | | | | | | | | |
| I alt | 25057 | 16244 | 8813 | 4294 | 3693 | 681 | 145 | 1543 | 2250 | 5523 | 7664 | 1957 | 14352 | 2184 |
| Enlige i alt | 13407 | 11209 | 2198 | 1404 | 653 | 121 | 20 | 245 | 543 | 1384 | 1919 | 412 | 3160 | 451 |
| Enlige mænd i alt | 5780 | 5502 | 278 | 208 | 56 | 12 | 2 | 5 | 39 | 178 | 213 | 84 | 366 | 93 |
| heraf i erhverv | 4438 | 4182 | 256 | 188 | 55 | 11 | 2 | 5 | 36 | 167 | 199 | 76 | 341 | 84 |
| Enlige kvinder i alt | 7627 | 5707 | 1920 | 1196 | 597 | 109 | 18 | 240 | 504 | 1206 | 1706 | 328 | 2794 | 358 |
| heraf i erhverv | 4613 | 2970 | 1643 | 1032 | 511 | 88 | 12 | 181 | 412 | 1052 | 1468 | 281 | 2367 | 306 |
| Ægtepar i alt | 11650 | 5035 | 6615 | 2890 | 3040 | 560 | 125 | 1298 | 1707 | 4139 | 5745 | 1545 | 11192 | 1733 |
| Begge i erhverv | 7756 | 2355 | 5401 | 2354 | 2554 | 423 | 70 | 1043 | 1368 | 3432 | 4752 | 1184 | 9034 | 1320 |
| Kun en i erhverv: | | | | | | | | | | | | | | |
| Manden i erhverv | 2161 | 1130 | 1031 | 432 | 428 | 124 | 47 | 222 | 308 | 625 | 868 | 278 | 1863 | 317 |
| Hustruen i erhverv | 463 | 365 | 98 | 61 | 30 | 5 | 2 | 20 | 13 | 44 | 67 | 43 | 144 | 47 |
| Begge uden for erhverv | 1270 | 1185 | 85 | 43 | 28 | 8 | 6 | 13 | 18 | 38 | 58 | 40 | 151 | 49 |
| HØJE TÅSTRUP KOMMUNE | | | | | | | | | | | | | | |
| I alt | 19484 | 11156 | 8328 | 3657 | 3577 | 847 | 247 | 1760 | 2539 | 5343 | 7618 | 1354 | 14463 | 1544 |
| Enlige i alt | 10137 | 8425 | 1712 | 1067 | 501 | 109 | 35 | 206 | 473 | 1081 | 1549 | 242 | 2543 | 271 |
| Enlige mænd i alt | 4885 | 4672 | 213 | 157 | 46 | 9 | 1 | 3 | 30 | 151 | 180 | 50 | 281 | 57 |
| heraf i erhverv | 4052 | 3852 | 200 | 149 | 41 | 9 | 1 | 2 | 29 | 141 | 169 | 47 | 263 | 54 |
| Enlige kvinder i alt | 5252 | 3753 | 1499 | 910 | 455 | 100 | 34 | 203 | 443 | 930 | 1369 | 192 | 2262 | 214 |
| heraf i erhverv | 3512 | 2204 | 1308 | 819 | 390 | 80 | 19 | 160 | 369 | 819 | 1199 | 163 | 1917 | 182 |
| Ægtepar i alt | 9347 | 2731 | 6616 | 2590 | 3076 | 738 | 212 | 1554 | 2066 | 4262 | 6069 | 1112 | 11920 | 1273 |
| Begge i erhverv | 6854 | 1475 | 5379 | 2151 | 2570 | 558 | 100 | 1244 | 1627 | 3468 | 4990 | 840 | 9404 | 956 |
| Kun en i erhverv: | | | | | | | | | | | | | | |
| Manden i erhverv | 1622 | 533 | 1089 | 367 | 466 | 155 | 101 | 271 | 396 | 708 | 951 | 238 | 2236 | 277 |
| Hustruen i erhverv | 221 | 144 | 77 | 44 | 19 | 11 | 3 | 17 | 16 | 43 | 66 | 18 | 128 | 20 |
| Begge uden for erhverv | 650 | 579 | 71 | 28 | 21 | 14 | 8 | 22 | 27 | 43 | 62 | 16 | 152 | 20 |

Tabel 7 Familier i og uden for erhverv fordelt efter antal børn og børnenes alder. Børn fordelt efter familietype.

| | Familier i alt | Familier uden børn | Familier med børn under 26 år | | | | | Familier med børn i alderen | | | | | Antal børn | |
|------------------------------|-------------------|--------------------------|-------------------------------|--------|--------|--------|-----------------------|-----------------------------|-----------|------------|------------|-------------|------------|-------------|
| | | | I alt | 1 barn | 2 børn | 3 børn | 4 eller flere børn | 0-2 år | 3-6 år | 7-17 år | 0-17 år | 18-25 år | I alt | 18-25 år |
| | | | 1 | 2 | 3 | 4 | 5 | 6 | 7 | 8 | 9 | 10 | 11 | 12 |
| Antal familier | | | | | | | Antal børn | | | | | | | |
| ISHØJ KOMMUNE | | | | | | | | | | | | | | |
| I alt | 9330 | 5257 | 4073 | 1676 | 1698 | 503 | 196 | 1071 | 1448 | 2502 | 3843 | 487 | 7477 | 564 |
| Enlige i alt | 5281 | 4227 | 1054 | 569 | 358 | 98 | 29 | 174 | 372 | 649 | 981 | 118 | 1703 | 125 |
| Enlige mænd i alt | 2671 | 2552 | 119 | 83 | 32 | 1 | 3 | 2 | 26 | 78 | 97 | 24 | 162 | 26 |
| heraf i erhverv | 2239 | 2124 | 115 | 82 | 29 | 1 | 3 | 2 | 25 | 75 | 93 | 23 | 155 | 25 |
| Enlige kvinder i alt | 2610 | 1675 | 935 | 486 | 326 | 97 | 26 | 172 | 346 | 571 | 884 | 94 | 1541 | 99 |
| heraf i erhverv | 1835 | 1096 | 739 | 398 | 265 | 68 | 8 | 115 | 264 | 458 | 702 | 70 | 1165 | 74 |
| Ægtepar i alt | 4049 | 1030 | 3019 | 1107 | 1340 | 405 | 167 | 897 | 1076 | 1853 | 2862 | 369 | 5774 | 439 |
| Begge i erhverv | 3052 | 617 | 2435 | 944 | 1105 | 295 | 91 | 680 | 829 | 1499 | 2309 | 283 | 4445 | 336 |
| Kun en i erhverv: | | | | | | | | | | | | | | |
| Manden i erhverv | 685 | 173 | 512 | 128 | 216 | 98 | 70 | 196 | 230 | 312 | 488 | 73 | 1194 | 90 |
| Hustruen i erhverv | 87 | 50 | 37 | 19 | 9 | 5 | 4 | 9 | 9 | 19 | 31 | 11 | 70 | 11 |
| Begge uden for erhverv | 225 | 190 | 35 | 16 | 10 | 7 | 2 | 12 | 8 | 23 | 34 | 2 | 65 | 2 |
| LEDØJE-SMØRUM KOMMUNE | | | | | | | | | | | | | | |
| I alt | 3148 | 1271 | 1877 | 684 | 943 | 224 | 26 | 359 | 578 | 1314 | 1764 | 270 | 3362 | 318 |
| Enlige i alt | 1088 | 847 | 241 | 144 | 77 | 18 | 2 | 22 | 51 | 176 | 224 | 38 | 362 | 41 |
| Enlige mænd i alt | 545 | 497 | 48 | 33 | 11 | 3 | 1 | 1 | 6 | 40 | 45 | 5 | 69 | 7 |
| heraf i erhverv | 485 | 437 | 48 | 33 | 11 | 3 | 1 | 1 | 6 | 40 | 45 | 5 | 69 | 7 |
| Enlige kvinder i alt | 543 | 350 | 193 | 111 | 66 | 15 | 1 | 21 | 45 | 136 | 179 | 33 | 293 | 34 |
| heraf i erhverv | 405 | 225 | 180 | 104 | 63 | 12 | 1 | 19 | 43 | 127 | 168 | 29 | 271 | 30 |
| Ægtepar i alt | 2060 | 424 | 1636 | 540 | 866 | 206 | 24 | 337 | 527 | 1138 | 1540 | 232 | 3000 | 277 |
| Begge i erhverv | 1771 | 296 | 1475 | 489 | 795 | 174 | 17 | 308 | 477 | 1027 | 1403 | 187 | 2681 | 225 |
| Kun en i erhverv: | | | | | | | | | | | | | | |
| Manden i erhverv | 210 | 61 | 149 | 45 | 66 | 32 | 6 | 28 | 47 | 103 | 128 | 42 | 299 | 49 |
| Hustruen i erhverv | 19 | 12 | 7 | 3 | 3 | | 1 | | 1 | 6 | 6 | 1 | 13 | 1 |
| Begge uden for erhverv | 60 | 55 | 5 | 3 | 2 | | | 1 | 2 | 2 | 3 | 2 | 7 | 2 |
| LYNGBY-TÅRBÆK KOMMUNE | | | | | | | | | | | | | | |
| I alt | 27885 | 20576 | 7309 | 3665 | 2937 | 618 | 89 | 1152 | 1689 | 4376 | 5925 | 2094 | 11761 | 2386 |
| Enlige i alt | 15828 | 14062 | 1766 | 1163 | 519 | 77 | 7 | 129 | 359 | 1084 | 1416 | 472 | 2462 | 517 |
| Enlige mænd i alt | 6329 | 6079 | 250 | 192 | 50 | 8 | | 1 | 24 | 155 | 175 | 94 | 316 | 105 |
| heraf i erhverv | 4568 | 4329 | 239 | 181 | 50 | 8 | | 1 | 23 | 149 | 168 | 90 | 305 | 101 |
| Enlige kvinder i alt | 9499 | 7983 | 1516 | 971 | 469 | 69 | 7 | 128 | 335 | 929 | 1241 | 378 | 2146 | 412 |
| heraf i erhverv | 4940 | 3588 | 1352 | 856 | 431 | 59 | 6 | 106 | 297 | 849 | 1121 | 326 | 1919 | 355 |
| Ægtepar i alt | 12057 | 6514 | 5543 | 2502 | 2418 | 541 | 82 | 1023 | 1330 | 3292 | 4509 | 1622 | 9299 | 1869 |
| Begge i erhverv | 6772 | 2558 | 4214 | 1832 | 1927 | 403 | 52 | 820 | 1083 | 2528 | 3538 | 1122 | 7108 | 1298 |
| Kun en i erhverv: | | | | | | | | | | | | | | |
| Manden i erhverv | 3003 | 1836 | 1167 | 572 | 442 | 128 | 25 | 164 | 215 | 687 | 855 | 439 | 1944 | 506 |
| Hustruen i erhverv | 462 | 375 | 87 | 54 | 25 | 6 | 2 | 27 | 12 | 38 | 63 | 33 | 130 | 37 |
| Begge uden for erhverv | 1820 | 1745 | 75 | 44 | 24 | 4 | 3 | 12 | 20 | 39 | 53 | 28 | 117 | 28 |
| RØDOVRE KOMMUNE | | | | | | | | | | | | | | |
| I alt | 18610 | 12252 | 6358 | 3189 | 2577 | 492 | 100 | 942 | 1429 | 4051 | 5342 | 1654 | 10244 | 1878 |
| Enlige i alt | 9791 | 8245 | 1546 | 1043 | 407 | 80 | 16 | 127 | 271 | 988 | 1263 | 404 | 2167 | 443 |
| Enlige mænd i alt | 3933 | 3708 | 225 | 163 | 49 | 11 | 2 | 3 | 16 | 153 | 168 | 86 | 302 | 96 |
| heraf i erhverv | 3084 | 2868 | 216 | 156 | 48 | 10 | 2 | 3 | 15 | 150 | 165 | 80 | 290 | 89 |
| Enlige kvinder i alt | 5858 | 4537 | 1321 | 880 | 358 | 69 | 14 | 124 | 255 | 835 | 1095 | 318 | 1865 | 347 |
| heraf i erhverv | 3461 | 2319 | 1142 | 759 | 315 | 58 | 10 | 95 | 212 | 734 | 952 | 273 | 1606 | 299 |
| Ægtepar i alt | 8819 | 4007 | 4812 | 2146 | 2170 | 412 | 84 | 815 | 1158 | 3063 | 4079 | 1250 | 8077 | 1435 |
| Begge i erhverv | 5828 | 1853 | 3975 | 1765 | 1821 | 332 | 57 | 688 | 975 | 2558 | 3439 | 953 | 6642 | 1096 |
| Kun en i erhverv: | | | | | | | | | | | | | | |
| Manden i erhverv | 1667 | 934 | 733 | 323 | 313 | 72 | 25 | 113 | 162 | 451 | 570 | 253 | 1273 | 288 |
| Hustruen i erhverv | 356 | 280 | 76 | 44 | 27 | 4 | 1 | 11 | 15 | 38 | 50 | 31 | 114 | 36 |
| Begge uden for erhverv | 968 | 940 | 28 | 14 | 9 | 4 | 1 | 3 | 6 | 16 | 20 | 13 | 48 | 15 |

Tabel 7 Familier i og uden for erhverv fordelt efter antal børn og børnenes alder. Børn fordelt efter familietype.

| | Familier i alt | Familier uden børn | Familier med børn under 26 år | | | | | Familier med børn i alderen | | | | | Antal børn | |
|---------------------------|-------------------|--------------------------|-------------------------------|--------|--------|--------|-----------------------|-----------------------------|-----------|------------|------------|-------------|------------|-------------|
| | | | I alt | 1 barn | 2 børn | 3 børn | 4 eller flere børn | 0-2 år | 3-6 år | 7-17 år | 0-17 år | 18-25 år | I alt | 18-25 år |
| | | | 1 | 2 | 3 | 4 | 5 | 6 | 7 | 8 | 9 | 10 | 11 | 12 |
| Antal familier | | | | | | | Antal børn | | | | | | | |
| SØLLERØD KOMMUNE | | | | | | | | | | | | | | |
| I alt | 15240 | 9880 | 5360 | 2322 | 2343 | 594 | 101 | 796 | 1215 | 3441 | 4482 | 1476 | 9214 | 1731 |
| Enlige i alt | 7989 | 6848 | 1141 | 730 | 328 | 68 | 15 | 85 | 212 | 715 | 927 | 308 | 1661 | 351 |
| Enlige mænd i alt | 3303 | 3130 | 173 | 131 | 35 | 5 | 2 | 1 | 16 | 104 | 117 | 65 | 234 | 80 |
| heraf i erhverv | 2465 | 2305 | 160 | 122 | 33 | 3 | 2 | 1 | 16 | 93 | 106 | 62 | 215 | 76 |
| Enlige kvinder i alt | 4686 | 3718 | 968 | 599 | 293 | 63 | 13 | 84 | 196 | 611 | 810 | 243 | 1427 | 271 |
| heraf i erhverv | 2628 | 1813 | 815 | 513 | 240 | 52 | 10 | 63 | 157 | 525 | 680 | 211 | 1190 | 236 |
| Ægtepar i alt | 7251 | 3032 | 4219 | 1592 | 2015 | 526 | 86 | 711 | 1003 | 2726 | 3555 | 1168 | 7553 | 1380 |
| Begge i erhverv | 4420 | 1309 | 3111 | 1123 | 1537 | 390 | 61 | 549 | 778 | 2052 | 2707 | 775 | 5618 | 918 |
| Kun en i erhverv: | | | | | | | | | | | | | | |
| Manden i erhverv | 1944 | 974 | 970 | 383 | 434 | 129 | 24 | 117 | 197 | 615 | 737 | 360 | 1735 | 425 |
| Hustruen i erhverv | 214 | 137 | 77 | 52 | 21 | 4 | | 24 | 16 | 36 | 65 | 14 | 106 | 16 |
| Begge uden for erhverv | 673 | 612 | 61 | 34 | 23 | 3 | 1 | 21 | 12 | 23 | 46 | 19 | 94 | 21 |
| TÅRNBY KOMMUNE | | | | | | | | | | | | | | |
| I alt | 19471 | 12233 | 7238 | 3480 | 3079 | 554 | 125 | 1136 | 1796 | 4632 | 6208 | 1730 | 11846 | 1945 |
| Enlige i alt | 9271 | 7764 | 1507 | 966 | 451 | 69 | 21 | 117 | 316 | 990 | 1277 | 335 | 2165 | 379 |
| Enlige mænd i alt | 4068 | 3831 | 237 | 166 | 57 | 11 | 3 | 4 | 21 | 168 | 187 | 71 | 327 | 80 |
| heraf i erhverv | 3141 | 2914 | 227 | 156 | 57 | 11 | 3 | 4 | 21 | 165 | 184 | 64 | 317 | 73 |
| Enlige kvinder i alt | 5203 | 3933 | 1270 | 800 | 394 | 58 | 18 | 113 | 295 | 822 | 1090 | 264 | 1838 | 299 |
| heraf i erhverv | 3017 | 1888 | 1129 | 717 | 351 | 48 | 13 | 95 | 259 | 741 | 980 | 223 | 1618 | 250 |
| Ægtepar i alt | 10200 | 4469 | 5731 | 2514 | 2628 | 485 | 104 | 1019 | 1480 | 3642 | 4931 | 1395 | 9681 | 1566 |
| Begge i erhverv | 6946 | 2178 | 4768 | 2092 | 2217 | 392 | 67 | 872 | 1250 | 3035 | 4183 | 1066 | 7983 | 1197 |
| Kun en i erhverv: | | | | | | | | | | | | | | |
| Manden i erhverv | 1874 | 1023 | 851 | 352 | 379 | 86 | 34 | 128 | 214 | 553 | 675 | 281 | 1531 | 315 |
| Hustruen i erhverv | 364 | 287 | 77 | 49 | 23 | 4 | 1 | 14 | 10 | 40 | 54 | 28 | 111 | 30 |
| Begge uden for erhverv | 1016 | 981 | 35 | 21 | 9 | 3 | 2 | 5 | 6 | 14 | 19 | 20 | 56 | 24 |
| VALLENSBÆK KOMMUNE | | | | | | | | | | | | | | |
| I alt | 5069 | 2494 | 2575 | 1131 | 1211 | 217 | 16 | 495 | 775 | 1645 | 2373 | 424 | 4271 | 486 |
| Enlige i alt | 2153 | 1749 | 404 | 267 | 122 | 12 | 3 | 34 | 103 | 260 | 361 | 71 | 561 | 83 |
| Enlige mænd i alt | 1108 | 1045 | 63 | 46 | 15 | 2 | | 1 | 5 | 43 | 47 | 19 | 82 | 23 |
| heraf i erhverv | 1013 | 950 | 63 | 46 | 15 | 2 | | 1 | 5 | 43 | 47 | 19 | 82 | 23 |
| Enlige kvinder i alt | 1045 | 704 | 341 | 221 | 107 | 10 | 3 | 33 | 98 | 217 | 314 | 52 | 479 | 60 |
| heraf i erhverv | 843 | 530 | 313 | 201 | 99 | 10 | 3 | 30 | 94 | 198 | 289 | 48 | 443 | 55 |
| Ægtepar i alt | 2916 | 745 | 2171 | 864 | 1089 | 205 | 13 | 461 | 672 | 1385 | 2012 | 353 | 3710 | 403 |
| Begge i erhverv | 2471 | 521 | 1950 | 786 | 981 | 172 | 11 | 426 | 592 | 1235 | 1819 | 309 | 3309 | 354 |
| Kun en i erhverv: | | | | | | | | | | | | | | |
| Manden i erhverv | 328 | 123 | 205 | 69 | 103 | 31 | 2 | 31 | 74 | 143 | 181 | 40 | 376 | 43 |
| Hustruen i erhverv | 37 | 26 | 11 | 7 | 4 | | | 1 | 2 | 5 | 7 | 4 | 15 | 6 |
| Begge uden for erhverv | 80 | 75 | 5 | 2 | 1 | 2 | | 3 | 4 | 2 | 5 | | 10 | |
| VÆRLØSE KOMMUNE | | | | | | | | | | | | | | |
| I alt | 7329 | 3682 | 3647 | 1486 | 1731 | 375 | 55 | 549 | 889 | 2473 | 3199 | 888 | 6297 | 1027 |
| Enlige i alt | 3072 | 2432 | 640 | 399 | 205 | 31 | 5 | 50 | 137 | 413 | 541 | 148 | 922 | 163 |
| Enlige mænd i alt | 1358 | 1245 | 113 | 85 | 24 | 4 | | 1 | 13 | 74 | 88 | 34 | 145 | 38 |
| heraf i erhverv | 1097 | 986 | 111 | 83 | 24 | 4 | | 1 | 13 | 73 | 87 | 33 | 143 | 37 |
| Enlige kvinder i alt | 1714 | 1187 | 527 | 314 | 181 | 27 | 5 | 49 | 124 | 339 | 453 | 114 | 777 | 125 |
| heraf i erhverv | 1072 | 611 | 461 | 279 | 156 | 23 | 3 | 36 | 104 | 302 | 396 | 100 | 672 | 109 |
| Ægtepar i alt | 4257 | 1250 | 3007 | 1087 | 1526 | 344 | 50 | 499 | 752 | 2060 | 2658 | 740 | 5375 | 864 |
| Begge i erhverv | 3154 | 664 | 2490 | 890 | 1295 | 269 | 36 | 434 | 652 | 1699 | 2229 | 573 | 4432 | 663 |
| Kun en i erhverv: | | | | | | | | | | | | | | |
| Manden i erhverv | 782 | 304 | 478 | 177 | 219 | 69 | 13 | 61 | 94 | 334 | 399 | 156 | 876 | 190 |
| Hustruen i erhverv | 83 | 59 | 24 | 14 | 7 | 2 | 1 | 3 | 4 | 16 | 18 | 7 | 39 | 7 |
| Begge uden for erhverv | 238 | 223 | 15 | 6 | 5 | 4 | | 1 | 2 | 11 | 12 | 4 | 28 | 4 |

Tabel 8. Personer på 16 år og derover i og uden for erhverv året 1980 fordelt efter køn, alder, socioøkonomisk gruppe og faggruppe.

| | I alt | 16-19 år | 20-24 år | 25-29 år | 30-34 år | 35-39 år | 40-49 år | 50-59 år | 60-64 år | 65-66 år | 67-69 år | 70-74 år | 75 år og derover |
|-------------------------------|----------------|-------------|-------------|-------------|-------------|-------------|-------------|-------------|-------------|-------------|-------------|-------------|---------------------|
| | 1 | 2 | 3 | 4 | 5 | 6 | 7 | 8 | 9 | 10 | 11 | 12 | 13 |
| | Antal personer | | | | | | | | | | | | |
| KØBENHAVNS AMTSKOMMUNE | | | | | | | | | | | | | |
| Mænd og kvinder: | | | | | | | | | | | | | |
| Personer i erhverv | 353486 | 18232 | 37742 | 38983 | 46723 | 47820 | 72596 | 61681 | 18886 | 4464 | 3421 | 1978 | 960 |
| Selvstændige | 23854 | 59 | 416 | 1139 | 2420 | 3422 | 5867 | 5431 | 2362 | 771 | 782 | 697 | 488 |
| Uden ansatte | 17613 | 56 | 387 | 982 | 1865 | 2451 | 4210 | 3829 | 1710 | 584 | 591 | 564 | 384 |
| Med mere end 10 ansatte | 615 | | | 2 | 39 | 86 | 148 | 178 | 85 | 20 | 20 | 15 | 22 |
| Med ansatte i øvrigt | 5626 | 3 | 29 | 155 | 516 | 885 | 1509 | 1424 | 567 | 167 | 171 | 118 | 82 |
| Medhjælpende ægtefæller | 4192 | 2 | 35 | 113 | 368 | 671 | 1250 | 1149 | 396 | 83 | 73 | 37 | 15 |
| Funktionærgruppe I | 42527 | 28 | 521 | 2945 | 6133 | 7341 | 10609 | 9515 | 3320 | 854 | 670 | 410 | 181 |
| Adm., handels- og kontorfag | 15583 | 1 | 101 | 486 | 1538 | 2305 | 4091 | 4416 | 1556 | 415 | 329 | 235 | 110 |
| Øvrige | 26944 | 27 | 420 | 2459 | 4595 | 5036 | 6518 | 5099 | 1764 | 439 | 341 | 175 | 71 |
| Funktionærgruppe II | 46121 | 170 | 1868 | 5208 | 7257 | 7121 | 10682 | 9475 | 2822 | 708 | 499 | 245 | 66 |
| Adm., handels- og kontorfag | 5049 | 2 | 114 | 282 | 588 | 708 | 1318 | 1314 | 452 | 107 | 90 | 60 | 14 |
| Øvrige | 41072 | 168 | 1754 | 4926 | 6669 | 6413 | 9364 | 8161 | 2370 | 601 | 409 | 185 | 52 |
| Funktionærgruppe III | 107655 | 4841 | 14784 | 15353 | 15980 | 14456 | 20298 | 16232 | 4160 | 783 | 548 | 187 | 33 |
| Adm. og kontorfag | 49721 | 1705 | 5367 | 6183 | 7848 | 7284 | 10374 | 8355 | 1930 | 329 | 260 | 75 | 11 |
| Handelsfag | 11957 | 1313 | 1936 | 1143 | 1186 | 1234 | 2197 | 2152 | 559 | 103 | 81 | 43 | 10 |
| Øvrige | 45977 | 1823 | 7481 | 8027 | 6946 | 5938 | 7727 | 5725 | 1671 | 351 | 207 | 69 | 12 |
| Faglærte arbejdere | 39825 | 3178 | 5193 | 4728 | 5982 | 5642 | 7800 | 5164 | 1537 | 286 | 214 | 88 | 13 |
| Smede og maskinarbejdere | 6225 | 292 | 934 | 582 | 811 | 903 | 1397 | 988 | 239 | 44 | 24 | 10 | 1 |
| Øvrige | 33600 | 2886 | 4259 | 4146 | 5171 | 4739 | 6403 | 4176 | 1298 | 242 | 190 | 78 | 12 |
| Ikke faglærte arbejdere | 64887 | 4663 | 9918 | 7377 | 7347 | 7592 | 12553 | 11765 | 2741 | 505 | 324 | 86 | 16 |
| Transportfag | 9765 | 276 | 1032 | 1262 | 1238 | 1251 | 1997 | 1995 | 539 | 87 | 64 | 17 | 7 |
| Rengøringsfag og lign. | 11342 | 1014 | 1433 | 944 | 1211 | 1493 | 2536 | 2072 | 465 | 96 | 58 | 17 | 3 |
| Øvrige | 43780 | 3373 | 7453 | 5171 | 4898 | 4848 | 8020 | 7698 | 1737 | 322 | 202 | 52 | 6 |
| Lønmodtagere u. n. a. | 24425 | 5291 | 5007 | 2120 | 1236 | 1575 | 3537 | 2950 | 1548 | 474 | 311 | 228 | 148 |
| Personer i erhverv | 353486 | 18232 | 37742 | 38983 | 46723 | 47820 | 72596 | 61681 | 18886 | 4464 | 3421 | 1978 | 960 |
| Selvstændige | 23854 | 59 | 416 | 1139 | 2420 | 3422 | 5867 | 5431 | 2362 | 771 | 782 | 697 | 488 |
| Medhjælpende ægtefæller | 4192 | 2 | 35 | 113 | 368 | 671 | 1250 | 1149 | 396 | 83 | 73 | 37 | 15 |
| Funktionærer | 196303 | 5039 | 17173 | 23506 | 29370 | 28918 | 41589 | 35222 | 10302 | 2345 | 1717 | 842 | 280 |
| Arbejdere | 104712 | 7841 | 15111 | 12105 | 13329 | 13234 | 20353 | 16929 | 4278 | 791 | 538 | 174 | 29 |
| Lønmodtagere u. n. a. | 24425 | 5291 | 5007 | 2120 | 1236 | 1575 | 3537 | 2950 | 1548 | 474 | 311 | 228 | 148 |
| Heraf under uddannelse | 5950 | 2320 | 2081 | 1067 | 309 | 107 | 47 | 16 | 3 | | | | |
| Personer i erhverv | 353486 | 18232 | 37742 | 38983 | 46723 | 47820 | 72596 | 61681 | 18886 | 4464 | 3421 | 1978 | 960 |
| Under uddannelse med løn | 9508 | 5521 | 3088 | 412 | 183 | 162 | 127 | 13 | 2 | | | | |
| Øvrige under uddannelse | 13004 | 3372 | 4117 | 2723 | 1463 | 712 | 442 | 134 | 26 | 5 | 6 | 3 | 1 |
| Personer uden for erhverv | 133775 | 22224 | 6100 | 4308 | 4338 | 4446 | 8245 | 14627 | 12836 | 6135 | 11154 | 16779 | 22583 |
| Pensionister | 69696 | 97 | 259 | 481 | 641 | 864 | 2393 | 5711 | 5861 | 2978 | 11100 | 16769 | 22542 |
| Personer under uddannelse | 23318 | 18058 | 2965 | 1241 | 531 | 258 | 176 | 72 | 14 | 3 | | | |
| Hjemmearb. ægtefæller | 26096 | 163 | 705 | 1286 | 2167 | 2479 | 4635 | 7934 | 4824 | 1898 | 4 | | 1 |
| Øvrige | 14665 | 3906 | 2171 | 1300 | 999 | 845 | 1041 | 910 | 2137 | 1256 | 50 | 10 | 40 |
| Personer 16 år og derover | 487261 | 40456 | 43842 | 43291 | 51061 | 52266 | 80841 | 76308 | 31722 | 10599 | 14575 | 18757 | 23543 |

Tabel 8. Personer på 16 år og derover i og uden for erhverv året 1980 fordelt efter køn, alder, socioøkonomisk gruppe og faggruppe.

| | I alt | 16-19 år | 20-24 år | 25-29 år | 30-34 år | 35-39 år | 40-49 år | 50-59 år | 60-64 år | 65-66 år | 67-69 år | 70-74 år | 75 år og derover |
|-------------------------------|----------------|-------------|-------------|-------------|-------------|-------------|-------------|-------------|-------------|-------------|-------------|-------------|---------------------|
| | 1 | 2 | 3 | 4 | 5 | 6 | 7 | 8 | 9 | 10 | 11 | 12 | 13 |
| | Antal personer | | | | | | | | | | | | |
| KØBENHAVNS AMTSKOMMUNE | | | | | | | | | | | | | |
| Mænd: | | | | | | | | | | | | | |
| Personer i erhverv | 191475 | 10316 | 20164 | 20175 | 24086 | 24873 | 38144 | 34580 | 11667 | 2928 | 2391 | 1468 | 683 |
| Selvstændige | 19128 | 49 | 337 | 887 | 1873 | 2602 | 4675 | 4492 | 1956 | 627 | 680 | 580 | 370 |
| Uden ansatte | 13569 | 48 | 314 | 752 | 1388 | 1742 | 3193 | 3040 | 1386 | 461 | 502 | 462 | 281 |
| Med mere end 10 ansatte | 579 | | | 2 | 35 | 84 | 140 | 169 | 79 | 18 | 20 | 13 | 19 |
| Med ansatte i øvrigt | 4980 | 1 | 23 | 133 | 450 | 776 | 1342 | 1283 | 491 | 148 | 158 | 105 | 70 |
| Medhjælpende ægtefæller | 36 | | | | 2 | 4 | 9 | 9 | 3 | 2 | 3 | 3 | 1 |
| Funktionærgruppe I | 35634 | 25 | 406 | 2308 | 4767 | 5850 | 8996 | 8393 | 2950 | 766 | 611 | 394 | 168 |
| Adm., handels- og kontorfag | 13594 | 1 | 52 | 377 | 1238 | 1924 | 3582 | 3998 | 1397 | 386 | 309 | 228 | 102 |
| Øvrige | 22040 | 24 | 354 | 1931 | 3529 | 3926 | 5414 | 4395 | 1553 | 380 | 302 | 166 | 66 |
| Funktionærgruppe II | 25366 | 70 | 708 | 2021 | 3450 | 3714 | 6149 | 6254 | 1910 | 497 | 356 | 185 | 52 |
| Adm., handels- og kontorfag | 4387 | 2 | 105 | 253 | 522 | 616 | 1159 | 1116 | 368 | 98 | 81 | 54 | 13 |
| Øvrige | 20979 | 68 | 603 | 1768 | 2928 | 3098 | 4990 | 5138 | 1542 | 399 | 275 | 131 | 39 |
| Funktionærgruppe III | 33506 | 2036 | 5760 | 5264 | 4457 | 3808 | 5250 | 4545 | 1652 | 361 | 251 | 99 | 23 |
| Adm. og kontorfag | 7115 | 363 | 1217 | 1180 | 1048 | 762 | 993 | 1040 | 343 | 70 | 72 | 24 | 3 |
| Handelsfag | 4372 | 665 | 915 | 541 | 503 | 433 | 540 | 472 | 167 | 49 | 50 | 28 | 9 |
| Øvrige | 22019 | 1008 | 3628 | 3543 | 2906 | 2613 | 3717 | 3033 | 1142 | 242 | 129 | 47 | 11 |
| Faglærte arbejdere | 37287 | 2872 | 4639 | 4412 | 5556 | 5322 | 7440 | 4976 | 1482 | 283 | 208 | 85 | 12 |
| Smede og maskinarbejdere | 6220 | 292 | 932 | 582 | 809 | 903 | 1397 | 988 | 238 | 44 | 24 | 10 | 1 |
| Øvrige | 31067 | 2580 | 3707 | 3830 | 4747 | 4419 | 6043 | 3988 | 1244 | 239 | 184 | 75 | 11 |
| Ikke faglærte arbejdere | 31116 | 2359 | 5266 | 3898 | 3380 | 3257 | 5263 | 5666 | 1468 | 286 | 205 | 56 | 12 |
| Transportfag | 8823 | 252 | 925 | 1159 | 1126 | 1118 | 1777 | 1794 | 505 | 82 | 61 | 17 | 7 |
| Rengøringsfag og lign. | 1460 | 314 | 405 | 189 | 120 | 94 | 162 | 129 | 32 | 9 | 5 | 1 | |
| Øvrige | 20833 | 1793 | 3936 | 2550 | 2134 | 2045 | 3324 | 3743 | 931 | 195 | 139 | 38 | 5 |
| Lønmodtagere u.n.a. | 9402 | 2905 | 3048 | 1385 | 601 | 316 | 362 | 245 | 246 | 106 | 77 | 66 | 45 |
| Personer i erhverv | 191475 | 10316 | 20164 | 20175 | 24086 | 24873 | 38144 | 34580 | 11667 | 2928 | 2391 | 1468 | 683 |
| Selvstændige | 19128 | 49 | 337 | 887 | 1873 | 2602 | 4675 | 4492 | 1956 | 627 | 680 | 580 | 370 |
| Medhjælpende ægtefæller | 36 | | | | 2 | 4 | 9 | 9 | 3 | 2 | 3 | 3 | 1 |
| Funktionærer | 94506 | 2131 | 6874 | 9593 | 12674 | 13372 | 20395 | 19192 | 6512 | 1624 | 1218 | 678 | 243 |
| Arbejdere | 68403 | 5231 | 9905 | 8310 | 8936 | 8579 | 12703 | 10642 | 2950 | 569 | 413 | 141 | 24 |
| Lønmodtagere u.n.a. | 9402 | 2905 | 3048 | 1385 | 601 | 316 | 362 | 245 | 246 | 106 | 77 | 66 | 45 |
| Heraf under uddannelse | 3776 | 1281 | 1447 | 769 | 203 | 62 | 13 | 1 | | | | | |
| Personer i erhverv | 191475 | 10316 | 20164 | 20175 | 24086 | 24873 | 38144 | 34580 | 11667 | 2928 | 2391 | 1468 | 683 |
| Under uddannelse med løn | 5841 | 3744 | 1713 | 180 | 88 | 70 | 40 | 6 | | | | | |
| Øvrige under uddannelse | 8164 | 1854 | 2759 | 1900 | 977 | 401 | 194 | 57 | 13 | 2 | 4 | 2 | 1 |
| Personer uden for erhverv | 43917 | 10632 | 2916 | 1615 | 991 | 832 | 1399 | 2285 | 3405 | 1913 | 4160 | 6359 | 7410 |
| Pensionister | 24089 | 55 | 152 | 274 | 301 | 389 | 841 | 1874 | 1600 | 735 | 4119 | 6352 | 7397 |
| Personer under uddannelse | 11592 | 8847 | 1757 | 667 | 209 | 64 | 36 | 11 | 1 | | | | |
| Hjemmearb. ægtefæller | | | | | | | | | | | | | |
| Øvrige | 8236 | 1730 | 1007 | 674 | 481 | 379 | 522 | 400 | 1804 | 1178 | 41 | 7 | 13 |
| Personer 16 år og derover | 235392 | 20948 | 23080 | 21790 | 25077 | 25705 | 39543 | 36865 | 15072 | 4841 | 6551 | 7827 | 8093 |

Tabel 8. Personer på 16 år og derover i og uden for erhverv året 1980 fordelt efter køn, alder, socioøkonomisk gruppe og faggruppe.

| | I alt | 16-19 år | 20-24 år | 25-29 år | 30-34 år | 35-39 år | 40-49 år | 50-59 år | 60-64 år | 65-66 år | 67-69 år | 70-74 år | 75 år og derover |
|-------------------------------|----------------|-------------|-------------|-------------|-------------|-------------|-------------|-------------|-------------|-------------|-------------|-------------|---------------------|
| | 1 | 2 | 3 | 4 | 5 | 6 | 7 | 8 | 9 | 10 | 11 | 12 | 13 |
| | Antal personer | | | | | | | | | | | | |
| KØBENHAVNS AMTSKOMMUNE | | | | | | | | | | | | | |
| Kvinder: | | | | | | | | | | | | | |
| Personer i erhverv | 162011 | 7916 | 17578 | 18808 | 22637 | 22947 | 34452 | 27101 | 7219 | 1536 | 1030 | 510 | 277 |
| Selvstændige | 4726 | 10 | 79 | 252 | 547 | 820 | 1192 | 939 | 406 | 144 | 102 | 117 | 118 |
| Uden ansatte | 4044 | 8 | 73 | 230 | 477 | 709 | 1017 | 789 | 324 | 123 | 89 | 102 | 103 |
| Med mere end 10 ansatte | 36 | | | | 4 | 2 | 8 | 9 | 6 | 2 | | 2 | 3 |
| Med ansatte i øvrigt | 646 | 2 | 6 | 22 | 66 | 109 | 167 | 141 | 76 | 19 | 13 | 13 | 12 |
| Medhjælpende ægtefæller | 4156 | 2 | 35 | 113 | 366 | 667 | 1241 | 1140 | 393 | 81 | 70 | 34 | 14 |
| Funktionærgruppe I | 6893 | 3 | 115 | 637 | 1366 | 1491 | 1613 | 1122 | 370 | 88 | 59 | 16 | 13 |
| Adm., handels- og kontorfag | 1989 | | 49 | 109 | 300 | 381 | 509 | 418 | 159 | 29 | 20 | 7 | 8 |
| Øvrige | 4904 | 3 | 66 | 528 | 1066 | 1110 | 1104 | 704 | 211 | 59 | 39 | 9 | 5 |
| Funktionærgruppe II | 20755 | 100 | 1160 | 3187 | 3807 | 3407 | 4533 | 3221 | 912 | 211 | 143 | 60 | 14 |
| Adm., handels- og kontorfag | 662 | | 9 | 29 | 66 | 92 | 159 | 198 | 84 | 9 | 9 | 6 | 1 |
| Øvrige | 20093 | 100 | 1151 | 3158 | 3741 | 3315 | 4374 | 3023 | 828 | 202 | 134 | 54 | 13 |
| Funktionærgruppe III | 74149 | 2805 | 9024 | 10089 | 11523 | 10648 | 15048 | 11687 | 2508 | 422 | 297 | 88 | 10 |
| Adm. og kontorfag | 42606 | 1342 | 4150 | 5003 | 6800 | 6522 | 9381 | 7315 | 1587 | 259 | 188 | 51 | 8 |
| Handelsfag | 7585 | 648 | 1021 | 602 | 683 | 801 | 1657 | 1680 | 392 | 54 | 31 | 15 | 1 |
| Øvrige | 23958 | 815 | 3853 | 4484 | 4040 | 3325 | 4010 | 2692 | 529 | 109 | 78 | 22 | 1 |
| Faglærte arbejdere | 2538 | 306 | 554 | 316 | 426 | 320 | 360 | 188 | 55 | 3 | 6 | 3 | 1 |
| Smede og maskinarbejdere | 5 | | 2 | | 2 | | | | 1 | | | | |
| Øvrige | 2533 | 306 | 552 | 316 | 424 | 320 | 360 | 188 | 54 | 3 | 6 | 3 | 1 |
| Ikke faglærte arbejdere | 33771 | 2304 | 4652 | 3479 | 3967 | 4335 | 7290 | 6099 | 1273 | 219 | 119 | 30 | 4 |
| Transportfag | 942 | 24 | 107 | 103 | 112 | 133 | 220 | 201 | 34 | 5 | 3 | | |
| Rengøringsfag og lign. | 9882 | 700 | 1028 | 755 | 1091 | 1399 | 2374 | 1943 | 433 | 87 | 53 | 16 | 3 |
| Øvrige | 22947 | 1580 | 3517 | 2621 | 2764 | 2803 | 4696 | 3955 | 806 | 127 | 63 | 14 | 1 |
| Lønmodtagere u.n.a. | 15023 | 2386 | 1959 | 735 | 635 | 1259 | 3175 | 2705 | 1302 | 368 | 234 | 162 | 103 |
| Personer i erhverv | 162011 | 7916 | 17578 | 18808 | 22637 | 22947 | 34452 | 27101 | 7219 | 1536 | 1030 | 510 | 277 |
| Selvstændige | 4726 | 10 | 79 | 252 | 547 | 820 | 1192 | 939 | 406 | 144 | 102 | 117 | 118 |
| Medhjælpende ægtefæller | 4156 | 2 | 35 | 113 | 366 | 667 | 1241 | 1140 | 393 | 81 | 70 | 34 | 14 |
| Funktionærer | 101797 | 2908 | 10299 | 13913 | 16696 | 15546 | 21194 | 16030 | 3790 | 721 | 499 | 164 | 37 |
| Arbejdere | 36309 | 2610 | 5206 | 3795 | 4393 | 4655 | 7650 | 6287 | 1328 | 222 | 125 | 33 | 5 |
| Lønmodtagere u.n.a. | 15023 | 2386 | 1959 | 735 | 635 | 1259 | 3175 | 2705 | 1302 | 368 | 234 | 162 | 103 |
| Heraf under uddannelse | 2174 | 1039 | 634 | 298 | 106 | 45 | 34 | 15 | 3 | | | | |
| Personer i erhverv | 162011 | 7916 | 17578 | 18808 | 22637 | 22947 | 34452 | 27101 | 7219 | 1536 | 1030 | 510 | 277 |
| Under uddannelse med løn | 3667 | 1777 | 1375 | 232 | 95 | 92 | 87 | 7 | 2 | | | | |
| Øvrige under uddannelse | 4840 | 1518 | 1358 | 823 | 486 | 311 | 248 | 77 | 13 | 3 | 2 | 1 | |
| Personer uden for erhverv | 89858 | 11592 | 3184 | 2693 | 3347 | 3614 | 6846 | 12342 | 9431 | 4222 | 6994 | 10420 | 15173 |
| Pensionister | 45607 | 42 | 107 | 207 | 340 | 475 | 1552 | 3837 | 4261 | 2243 | 6981 | 10417 | 15145 |
| Personer under uddannelse | 11726 | 9211 | 1208 | 574 | 322 | 194 | 140 | 61 | 13 | 3 | | | |
| Hjemmearb. ægtefæller | 26096 | 163 | 705 | 1286 | 2167 | 2479 | 4635 | 7934 | 4824 | 1898 | 4 | | 1 |
| Øvrige | 6429 | 2176 | 1164 | 626 | 518 | 466 | 519 | 510 | 333 | 78 | 9 | 3 | 27 |
| Personer 16 år og derover | 251869 | 19508 | 20762 | 21501 | 25984 | 26561 | 41298 | 39443 | 16650 | 5758 | 8024 | 10930 | 15450 |

Tabel 9. Personer i erhverv året 1980 fordelt efter køn, socioøkonomisk gruppe, faggruppe og branche.

| Lb. nr. | Personer i erhverv | | | | | | Selvstændige | | | Med-hjælpende ægtefæller | Funktionær-gruppe I | |
|------------------------|-------------------------------|-------------------|--------------|---------------------|--------------------|-------------------------|--------------------|--------------|---------------|--------------------------|---------------------|-------|
| | I alt | Ikke lønmodtagere | Lønmodtagere | | | Med mere end 10 ansatte | Øvrige med ansatte | Uden ansatte | Adm.-fag m.m. | | Øvrige | |
| | | | I alt | Under lønnet uddan. | Andre under uddan. | | | | | | | |
| | 1 | 2 | 3 | 4 | 5 | 6 | 7 | 8 | 9 | 10 | 11 | |
| MÆND OG KVINDER | | | | | | | | | | | | |
| 1 | ERHVERVENE I ALT | 353486 | 28046 | 325440 | 9489 | 12673 | 615 | 5626 | 17613 | 4192 | 15583 | 26944 |
| 2 | Landbrug og fiskeri m.m. | 2341 | 1115 | 1226 | 46 | 104 | 7 | 151 | 766 | 191 | 14 | 26 |
| 3 | Egt. landbrug | 592 | 379 | 213 | 8 | 21 | 1 | 33 | 300 | 45 | 4 | 10 |
| 4 | Gartneri, skovbrug m.m. | 1660 | 665 | 995 | 38 | 81 | 6 | 115 | 401 | 143 | 9 | 16 |
| 5 | Fiskeri | 89 | 71 | 18 | | 2 | | 3 | 65 | 3 | 1 | |
| 6 | Fremstillingsvirksomhed m.m. | 60529 | 3183 | 57346 | 1497 | 1070 | 70 | 803 | 1787 | 523 | 2590 | 4000 |
| 7 | Råstofudvinding | 162 | 3 | 159 | 1 | 4 | | 1 | 2 | | 10 | 36 |
| 8 | Næringsmiddelindustri | 5249 | 364 | 4885 | 161 | 195 | 9 | 174 | 57 | 124 | 194 | 198 |
| 9 | Drikkevarerindustri | 2791 | 2 | 2789 | 3 | 37 | | | 1 | 1 | 138 | 159 |
| 10 | Tobaksindustri | 394 | 3 | 391 | 4 | 1 | | 1 | 1 | 1 | 26 | 7 |
| 11 | Tekstilindustri | 801 | 92 | 709 | 8 | 7 | 1 | 14 | 68 | 9 | 56 | 11 |
| 12 | Beklædningsindustri | 818 | 182 | 636 | 13 | 3 | 1 | 33 | 124 | 24 | 50 | 6 |
| 13 | Læder- og fodtøjsindustri | 309 | 47 | 262 | 2 | 6 | 2 | 12 | 22 | 11 | 7 | 1 |
| 14 | Træindustri | 394 | 100 | 294 | 9 | 4 | 1 | 19 | 67 | 13 | 16 | 10 |
| 15 | Møbelindustri | 799 | 228 | 571 | 19 | 6 | 2 | 43 | 152 | 31 | 24 | 18 |
| 16 | Papir- og papirvareind. | 739 | 26 | 713 | 4 | 2 | 2 | 4 | 15 | 5 | 74 | 27 |
| 17 | Grafisk industri | 8372 | 497 | 7875 | 147 | 172 | 13 | 163 | 242 | 79 | 444 | 376 |
| 18 | Kemisk råstofindustri | 1134 | 7 | 1127 | 4 | 22 | 1 | 2 | 3 | 1 | 66 | 88 |
| 19 | Andre kemiske produkter | 4959 | 33 | 4926 | 37 | 93 | | 5 | 22 | 6 | 248 | 582 |
| 20 | Olie, asfalt, gummiind. m.m. | 1743 | 70 | 1673 | 14 | 22 | 3 | 28 | 25 | 14 | 117 | 62 |
| 21 | Glas og porcelænsindustri | 1287 | 69 | 1218 | 6 | 10 | | 2 | 63 | 4 | 42 | 27 |
| 22 | Sten-, ler-, glasind. i øvr. | 1508 | 44 | 1464 | 9 | 23 | 2 | 8 | 27 | 7 | 64 | 131 |
| 23 | Jern-, metalværk, støberi | 894 | 11 | 883 | 6 | 9 | 1 | 6 | 1 | 3 | 31 | 42 |
| 24 | Jern- og metalvareindustri | 4346 | 346 | 4000 | 151 | 74 | 9 | 92 | 180 | 65 | 184 | 188 |
| 25 | Maskinindustri | 8374 | 399 | 7975 | 456 | 151 | 17 | 110 | 209 | 63 | 265 | 782 |
| 26 | Elektroindustri | 6881 | 189 | 6692 | 211 | 92 | 3 | 34 | 132 | 20 | 206 | 565 |
| 27 | Transportmiddelindustri | 1622 | 40 | 1582 | 58 | 20 | 1 | 10 | 25 | 4 | 43 | 99 |
| 28 | Jern- og metalind. i øvr. | 3207 | 66 | 3141 | 117 | 77 | 1 | 15 | 43 | 7 | 99 | 336 |
| 29 | Anden fremstillingsvirk. | 1526 | 364 | 1162 | 25 | 21 | 1 | 27 | 305 | 31 | 60 | 24 |
| 30 | Energi og vandforsyning | 2220 | 1 | 2219 | 32 | 19 | | | 1 | | 126 | 225 |
| 31 | Bygge- og anlægsvirksomhed | 20950 | 3331 | 17619 | 1606 | 188 | 81 | 778 | 1949 | 523 | 295 | 843 |
| 32 | Entreprenørvirksomhed | 4539 | 322 | 4217 | 79 | 79 | 5 | 51 | 232 | 34 | 138 | 531 |
| 33 | Anden bygge- og anlægsvirk. | 16411 | 3009 | 13402 | 1527 | 109 | 76 | 727 | 1717 | 489 | 157 | 312 |
| 34 | Engroshandel m.m. | 33720 | 2108 | 31612 | 620 | 704 | 64 | 369 | 1361 | 314 | 3671 | 2571 |
| 35 | Detailhandel | 27894 | 5003 | 22891 | 1903 | 1375 | 60 | 1183 | 2655 | 1105 | 960 | 357 |
| 36 | Nærings- og nydelsesmidler | 10144 | 1958 | 8186 | 506 | 695 | 26 | 474 | 929 | 529 | 189 | 49 |
| 37 | Tekstil- og beklædning m.m. | 5890 | 670 | 5220 | 355 | 204 | 11 | 181 | 357 | 121 | 306 | 33 |
| 38 | Detailhandel i øvrigt | 11860 | 2375 | 9485 | 1042 | 476 | 23 | 528 | 1369 | 455 | 465 | 275 |
| 39 | Restaurations-, hotelvirk. | 5745 | 1057 | 4688 | 244 | 403 | 24 | 293 | 562 | 178 | 166 | 66 |
| 40 | Transport og kommunikation | 30404 | 2176 | 28228 | 284 | 1454 | 56 | 288 | 1688 | 144 | 864 | 1207 |
| 41 | Jernbaner, busdrift m.m. | 6736 | 356 | 6380 | 29 | 195 | 21 | 125 | 184 | 26 | 75 | 249 |
| 42 | Anden landtransport | 4352 | 1172 | 3180 | 43 | 235 | 22 | 134 | 910 | 106 | 103 | 107 |
| 43 | Sø- og lufttransport | 6068 | 40 | 6028 | 64 | 128 | 5 | 9 | 24 | 2 | 355 | 555 |
| 44 | Anden transportvirksomhed | 2823 | 608 | 2215 | 114 | 50 | 8 | 20 | 570 | 10 | 214 | 109 |
| 45 | Post, telegraf og telefon | 10425 | | 10425 | 34 | 846 | | | | | 117 | 187 |
| 46 | Finansiering, forretn.service | 33730 | 3538 | 30192 | 533 | 1250 | 219 | 571 | 2442 | 306 | 2635 | 4476 |
| 47 | Pengeinstitutter m.m. | 9689 | 45 | 9644 | 244 | 296 | 14 | 19 | 10 | 2 | 1046 | 499 |
| 48 | Forsikringsvirksomhed | 4566 | 15 | 4551 | 87 | 104 | 2 | 6 | 5 | 2 | 806 | 257 |
| 49 | Anden forretningsservice | 19475 | 3478 | 15997 | 202 | 850 | 203 | 546 | 2427 | 302 | 783 | 3720 |
| 50 | Reparation, personlig service | 7735 | 2679 | 5056 | 432 | 422 | 11 | 449 | 1963 | 256 | 108 | 82 |
| 51 | Andre tjenesteydelser | 121006 | 2413 | 118593 | 2305 | 5578 | 12 | 633 | 1337 | 431 | 4055 | 12442 |
| 52 | Undervisning, forskning | 22315 | 212 | 22103 | 373 | 1519 | 1 | 12 | 189 | 10 | 190 | 4435 |
| 53 | Sundhedsvæsen | 22419 | 1245 | 21174 | 990 | 732 | 5 | 501 | 478 | 261 | 64 | 2061 |
| 54 | Socialvæsen | 28012 | 12 | 28000 | 110 | 1475 | 1 | 7 | 3 | 1 | 85 | 1134 |
| 55 | Forlystelser, bibliotek m.m. | 6413 | 182 | 6231 | 43 | 476 | 3 | 20 | 141 | 18 | 210 | 798 |
| 56 | Renovation og rengøring | 4399 | 758 | 3641 | 43 | 337 | 2 | 93 | 523 | 140 | 71 | 41 |
| 57 | Tjenesteydelser i øvr. | 37448 | 4 | 37444 | 746 | 1039 | | | 3 | 1 | 3435 | 3973 |
| 58 | Uoplyst branche | 9432 | 1443 | 7989 | 19 | 125 | 11 | 108 | 1103 | 221 | 225 | 874 |

| Funktionærgruppe II | | Funktionærgruppe III | | | Funktionærer i alt | Faglærte arbejdere | | Ikke faglærte arbejdere | | | Arbejdere i alt | Lønmodtagere u.n.a. | | | Lb. nr. |
|---------------------|--------|----------------------|------------|--------|--------------------|------------------------|--------|-------------------------|--------------------|--------|-----------------|---------------------|---------------------|--------------------|---------|
| Adm.-fag m.m. | Øvrige | Adm.-fag | Handelsfag | Øvrige | | Smede- og maskin- arb. | Øvrige | Transportfag | Rengøringsfag o.l. | Øvrige | | I alt | Under lønnet uddan. | Andre under uddan. | |
| 12 | 13 | 14 | 15 | 16 | 17 | 18 | 19 | 20 | 21 | 22 | 23 | 24 | 25 | 26 | |
| Antal personer | | | | | | | | | | | | | | | |
| 5049 | 41072 | 49721 | 11957 | 45977 | 196303 | 6225 | 33600 | 9765 | 11342 | 43780 | 104712 | 24425 | 167 | 5783 | 1 |
| 3 | 51 | 66 | 17 | 87 | 264 | 5 | 271 | 22 | 22 | 440 | 760 | 202 | | 42 | 2 |
| | 19 | 23 | 7 | 13 | 76 | | 29 | 4 | 1 | 39 | 73 | 64 | | 16 | 3 |
| 3 | 32 | 43 | 10 | 73 | 186 | 5 | 239 | 16 | 21 | 394 | 675 | 134 | | 24 | 4 |
| | | | 1 | | 2 | | 3 | 2 | | 7 | 12 | 4 | | 2 | 5 |
| 1102 | 5466 | 6075 | 951 | 2956 | 23140 | 3999 | 9869 | 1968 | 627 | 14366 | 30829 | 3377 | 25 | 639 | 6 |
| 2 | 16 | 20 | 2 | 7 | 93 | 5 | 9 | 10 | 2 | 27 | 53 | 13 | | 3 | 7 |
| 148 | 341 | 536 | 251 | 286 | 1954 | 72 | 698 | 334 | 96 | 1220 | 2420 | 511 | 4 | 159 | 8 |
| 38 | 288 | 160 | 44 | 82 | 909 | 111 | 211 | 337 | 12 | 1145 | 1816 | 64 | | 17 | 9 |
| 24 | 13 | 60 | 14 | 19 | 163 | 25 | 20 | 22 | 7 | 139 | 213 | 15 | | 1 | 10 |
| 39 | 52 | 92 | 18 | 34 | 302 | 16 | 56 | 15 | 12 | 245 | 344 | 63 | | 6 | 11 |
| 34 | 37 | 47 | 30 | 17 | 221 | | 116 | 11 | 10 | 234 | 371 | 44 | 1 | 2 | 12 |
| 12 | 19 | 28 | 4 | 5 | 76 | | 83 | 4 | 2 | 72 | 161 | 25 | | 4 | 13 |
| 10 | 25 | 29 | 8 | 13 | 111 | | 71 | 11 | 4 | 74 | 160 | 23 | | 3 | 14 |
| 8 | 64 | 34 | 13 | 19 | 180 | 2 | 207 | 18 | 6 | 93 | 326 | 65 | | 3 | 15 |
| 41 | 57 | 72 | 12 | 30 | 313 | 15 | 75 | 34 | 7 | 222 | 353 | 47 | | | 16 |
| 163 | 834 | 1076 | 71 | 360 | 3324 | 55 | 2894 | 101 | 52 | 955 | 4057 | 494 | 12 | 101 | 17 |
| 31 | 103 | 132 | 16 | 73 | 509 | 33 | 101 | 51 | 7 | 342 | 534 | 84 | | 15 | 18 |
| 151 | 412 | 735 | 118 | 543 | 2789 | 82 | 299 | 250 | 101 | 1079 | 1811 | 326 | | 43 | 19 |
| 47 | 153 | 133 | 18 | 48 | 578 | 85 | 93 | 74 | 19 | 681 | 952 | 143 | | 16 | 20 |
| 14 | 57 | 65 | 9 | 34 | 248 | 33 | 148 | 21 | 18 | 703 | 923 | 47 | | 6 | 21 |
| 29 | 140 | 144 | 21 | 71 | 600 | 52 | 151 | 90 | 14 | 498 | 805 | 59 | 1 | 11 | 22 |
| 9 | 114 | 71 | 7 | 29 | 303 | 50 | 71 | 27 | 9 | 387 | 544 | 36 | | 4 | 23 |
| 54 | 349 | 386 | 54 | 120 | 1335 | 518 | 507 | 103 | 41 | 1198 | 2367 | 298 | 1 | 45 | 24 |
| 74 | 746 | 744 | 67 | 342 | 3020 | 1653 | 1576 | 146 | 44 | 1194 | 4613 | 342 | 3 | 78 | 25 |
| 92 | 681 | 674 | 89 | 340 | 2647 | 468 | 907 | 169 | 79 | 2173 | 3796 | 249 | 1 | 39 | 26 |
| 7 | 153 | 91 | 12 | 49 | 454 | 406 | 427 | 45 | 5 | 201 | 1084 | 44 | | 13 | 27 |
| 44 | 381 | 349 | 39 | 175 | 1423 | 180 | 503 | 30 | 37 | 750 | 1500 | 218 | 1 | 45 | 28 |
| 25 | 94 | 111 | 21 | 49 | 384 | 36 | 280 | 28 | 19 | 310 | 673 | 105 | 1 | 15 | 29 |
| 6 | 337 | 286 | 13 | 211 | 1204 | 102 | 366 | 37 | 24 | 424 | 953 | 62 | | 10 | 30 |
| 85 | 1231 | 941 | 89 | 447 | 3931 | 260 | 9077 | 447 | 104 | 3034 | 12922 | 766 | 11 | 121 | 31 |
| 20 | 353 | 351 | 19 | 184 | 1596 | 84 | 931 | 162 | 15 | 1211 | 2403 | 218 | | 55 | 32 |
| 65 | 878 | 590 | 70 | 263 | 2335 | 176 | 8146 | 285 | 89 | 1823 | 10519 | 548 | 11 | 66 | 33 |
| 1903 | 2706 | 7773 | 1535 | 2160 | 22319 | 357 | 2082 | 1664 | 324 | 2308 | 6735 | 2558 | 6 | 367 | 34 |
| 393 | 1064 | 1769 | 7898 | 1357 | 13798 | 173 | 2522 | 434 | 372 | 1729 | 5230 | 3863 | 47 | 1095 | 35 |
| 79 | 313 | 541 | 3159 | 323 | 4653 | 15 | 653 | 190 | 192 | 943 | 1993 | 1540 | 2 | 571 | 36 |
| 63 | 197 | 385 | 2525 | 244 | 3753 | 1 | 163 | 59 | 77 | 274 | 574 | 893 | 6 | 159 | 37 |
| 251 | 554 | 843 | 2214 | 790 | 5392 | 157 | 1706 | 185 | 103 | 512 | 2663 | 1430 | 39 | 365 | 38 |
| 41 | 299 | 434 | 141 | 300 | 1447 | 23 | 1048 | 63 | 137 | 966 | 2237 | 1004 | 1 | 318 | 39 |
| 204 | 2416 | 5094 | 221 | 7679 | 17685 | 477 | 2316 | 3696 | 266 | 2449 | 9204 | 1339 | 8 | 364 | 40 |
| 10 | 591 | 596 | 39 | 1597 | 3157 | 294 | 559 | 1828 | 53 | 273 | 3007 | 216 | 1 | 87 | 41 |
| 40 | 129 | 228 | 49 | 627 | 1283 | 33 | 181 | 1021 | 39 | 179 | 1453 | 444 | 1 | 182 | 42 |
| 80 | 894 | 506 | 65 | 1598 | 4053 | 121 | 706 | 515 | 53 | 235 | 1630 | 345 | 6 | 56 | 43 |
| 72 | 161 | 464 | 60 | 676 | 1756 | 3 | 27 | 165 | 17 | 34 | 246 | 213 | | 28 | 44 |
| 2 | 641 | 3300 | 8 | 3181 | 7436 | 26 | 843 | 167 | 104 | 1728 | 2868 | 121 | | 11 | 45 |
| 598 | 3141 | 7130 | 280 | 6546 | 24806 | 136 | 794 | 166 | 327 | 1143 | 2566 | 2820 | 3 | 559 | 46 |
| 288 | 982 | 1406 | 87 | 3937 | 8245 | 13 | 127 | 18 | 88 | 202 | 448 | 951 | | 135 | 47 |
| 60 | 496 | 2136 | 23 | 266 | 4044 | 3 | 39 | 5 | 29 | 84 | 160 | 347 | | 55 | 48 |
| 250 | 1663 | 3588 | 170 | 2343 | 12517 | 120 | 628 | 143 | 210 | 857 | 1958 | 1522 | 3 | 369 | 49 |
| 54 | 279 | 383 | 102 | 391 | 1399 | 92 | 1878 | 152 | 121 | 729 | 2972 | 685 | 2 | 340 | 50 |
| 570 | 23793 | 19389 | 488 | 23247 | 83984 | 590 | 3028 | 704 | 8924 | 14591 | 27837 | 6772 | 63 | 1902 | 51 |
| 38 | 9545 | 2235 | 34 | 1683 | 18160 | 140 | 318 | 28 | 1958 | 556 | 3000 | 943 | 13 | 318 | 52 |
| 15 | 5336 | 2778 | 59 | 7173 | 17486 | 58 | 479 | 16 | 1484 | 747 | 2784 | 904 | 37 | 252 | 53 |
| 45 | 4527 | 1050 | 114 | 5879 | 12834 | 25 | 278 | 60 | 3244 | 9765 | 13372 | 1794 | 3 | 403 | 54 |
| 52 | 975 | 1323 | 57 | 935 | 4350 | 30 | 407 | 40 | 353 | 477 | 1307 | 574 | 4 | 259 | 55 |
| 32 | 235 | 261 | 66 | 232 | 938 | 46 | 232 | 254 | 567 | 786 | 1885 | 818 | 1 | 274 | 56 |
| 388 | 3175 | 11742 | 158 | 7345 | 30216 | 291 | 1314 | 306 | 1318 | 2260 | 5489 | 1739 | 5 | 396 | 57 |
| 96 | 626 | 667 | 235 | 807 | 3530 | 113 | 715 | 449 | 118 | 2025 | 3420 | 1039 | 1 | 36 | 58 |

Tabel 9. Personer i erhverv året 1980 fordelt efter køn, socioøkonomisk gruppe, faggruppe og branche.

| Lb. nr. | Personer i erhverv | | | | | Selvstændige | | | Med-hjælpende ægtefæller | Funktionsgruppe I | |
|------------------------------------|--------------------|-------------------|--------------|---------------------|--------------------|-------------------------|--------------------|--------------|--------------------------|-------------------|--------|
| | I alt | Ikke lønmodtagere | Lønmodtagere | | | Med mere end 10 ansatte | Øvrige med ansatte | Uden ansatte | | Adm.-fag m.m. | Øvrige |
| | | | I alt | Under lønnet uddan. | Andre under uddan. | | | | | | |
| Antal personer | | | | | | | | | | | |
| MÆND | | | | | | | | | | | |
| 59 ERHVERVENE I ALT | 191475 | 19164 | 172311 | 5824 | 7929 | 579 | 4980 | 13569 | 36 | 13594 | 22040 |
| 60 Landbrug og fiskeri m.m. | 1689 | 810 | 879 | 35 | 81 | 6 | 137 | 667 | | 14 | 24 |
| 61 Egt. landbrug | 433 | 282 | 151 | 6 | 14 | 1 | 29 | 252 | | 4 | 9 |
| 62 Gartneri, skovbrug m.m. | 1175 | 464 | 711 | 29 | 65 | 5 | 106 | 353 | | 9 | 15 |
| 63 Fiskeri | 81 | 64 | 17 | | 2 | | 2 | 62 | | 1 | |
| 64 Fremstillingsvirksomhed m.m. | 41924 | 2268 | 39656 | 1213 | 729 | 64 | 758 | 1444 | 2 | 2443 | 3707 |
| 65 Råstofudvinding | 133 | 2 | 131 | 1 | 3 | | 1 | 1 | | 10 | 36 |
| 66 Næringsmiddelindustri | 2929 | 223 | 2706 | 138 | 74 | 9 | 166 | 48 | | 188 | 172 |
| 67 Drikkevareindustri | 2207 | 1 | 2206 | 3 | 27 | | | 1 | | 134 | 151 |
| 68 Tobaksindustri | 221 | 2 | 219 | | | | 1 | 1 | | 26 | 7 |
| 69 Tekstilindustri | 408 | 31 | 377 | 4 | 5 | 1 | 12 | 18 | | 52 | 11 |
| 70 Beklædningsindustri | 281 | 87 | 194 | 2 | 1 | 1 | 26 | 60 | | 47 | 5 |
| 71 Læder- og fodtøjsindustri | 167 | 35 | 132 | 1 | 3 | 2 | 12 | 21 | | 7 | 1 |
| 72 Træindustri | 328 | 83 | 245 | 9 | 4 | 1 | 19 | 63 | | 16 | 8 |
| 73 Møbelindustri | 612 | 189 | 423 | 17 | 5 | 1 | 41 | 147 | | 23 | 16 |
| 74 Papir- og papirvareind. | 523 | 19 | 504 | 2 | 1 | 2 | 4 | 13 | | 71 | 27 |
| 75 Grafisk industri | 5706 | 358 | 5348 | 93 | 109 | 12 | 150 | 195 | 1 | 403 | 313 |
| 76 Kemisk råstofindustri | 869 | 5 | 864 | | 15 | 1 | 1 | 3 | | 64 | 84 |
| 77 Andre kemiske produkter | 2716 | 24 | 2692 | 17 | 66 | | 5 | 19 | | 228 | 455 |
| 78 Olie-, asfalt-, gummiind. m.m. | 1178 | 50 | 1128 | 9 | 16 | 3 | 28 | 19 | | 113 | 59 |
| 79 Glas og porcelænsindustri | 595 | 23 | 572 | 3 | 6 | | 1 | 22 | | 41 | 25 |
| 80 Sten-, ler-, glasind. i øvr. | 1209 | 34 | 1175 | 5 | 21 | 1 | 7 | 26 | | 57 | 129 |
| 81 Jern-, metalværk, støberi | 757 | 8 | 749 | 3 | 6 | 1 | 6 | 1 | | 30 | 42 |
| 82 Jern- og metalvareindustri | 3301 | 264 | 3037 | 133 | 59 | 8 | 90 | 166 | | 178 | 183 |
| 83 Maskinindustri | 6940 | 318 | 6622 | 421 | 127 | 15 | 104 | 199 | | 253 | 768 |
| 84 Elektroindustri | 4472 | 151 | 4321 | 175 | 80 | 3 | 33 | 114 | 1 | 197 | 552 |
| 85 Transportmiddelindustri | 1491 | 36 | 1455 | 48 | 18 | 1 | 10 | 25 | | 40 | 99 |
| 86 Jern- og metalind. i øvr. | 2018 | 54 | 1964 | 103 | 60 | 1 | 15 | 38 | | 94 | 321 |
| 87 Anden fremstillingsvirk. | 993 | 271 | 722 | 15 | 9 | 1 | 26 | 244 | | 57 | 23 |
| 88 Energi og vandforsyning | 1870 | | 1870 | 11 | 14 | | | | | 114 | 220 |
| 89 Bygge- og anlægsvirksomhed | 18652 | 2766 | 15886 | 1545 | 161 | 79 | 758 | 1928 | 1 | 279 | 829 |
| 90 Entreprenørvirksomhed | 3922 | 278 | 3644 | 67 | 67 | 5 | 47 | 226 | | 130 | 524 |
| 91 Anden bygge- og anlægsvirk. | 14730 | 2488 | 12242 | 1478 | 94 | 74 | 711 | 1702 | 1 | 149 | 305 |
| 92 Engroshandel m.m. | 21527 | 1583 | 19944 | 336 | 512 | 58 | 347 | 1178 | | 3468 | 2438 |
| 93 Detailhandel | 12741 | 3010 | 9731 | 1231 | 829 | 53 | 1017 | 1927 | 13 | 854 | 212 |
| 94 Nærings- og nydelsesmidler | 4123 | 1156 | 2967 | 350 | 384 | 24 | 420 | 704 | 8 | 170 | 40 |
| 95 Tekstil- og beklædning m.m. | 1563 | 312 | 1251 | 115 | 90 | 8 | 132 | 169 | 3 | 256 | 18 |
| 96 Detailhandel i øvrigt | 7055 | 1542 | 5513 | 766 | 355 | 21 | 465 | 1054 | 2 | 428 | 154 |
| 97 Restaurations-, hotelvirk. | 2942 | 597 | 2345 | 177 | 218 | 20 | 215 | 351 | 11 | 144 | 55 |
| 98 Transport og kommunikation | 21905 | 1938 | 19967 | 181 | 1169 | 54 | 268 | 1615 | 1 | 763 | 1167 |
| 99 Jernbaner, busdrift m.m. | 5700 | 302 | 5398 | 23 | 182 | 19 | 113 | 169 | 1 | 72 | 238 |
| 100 Anden landtransport | 3645 | 1016 | 2629 | 30 | 214 | 22 | 127 | 867 | | 96 | 104 |
| 101 Sø- og lufttransport | 4348 | 35 | 4313 | 44 | 72 | 5 | 8 | 22 | | 315 | 548 |
| 102 Anden transportvirksomhed | 1924 | 585 | 1339 | 60 | 26 | 8 | 20 | 557 | | 192 | 101 |
| 103 Post, telegraf og telefon | 6288 | | 6288 | 24 | 675 | | | | | 88 | 176 |
| 104 Finansiering, forretn. service | 18060 | 2609 | 15451 | 181 | 860 | 217 | 541 | 1849 | 2 | 2220 | 4071 |
| 105 Pengeinstitutter m.m. | 4468 | 41 | 4427 | 102 | 212 | 14 | 19 | 8 | | 882 | 460 |
| 106 Forsikringsvirksomhed | 1988 | 11 | 1977 | 27 | 68 | 2 | 5 | 4 | | 671 | 229 |
| 107 Anden forretningservice | 11604 | 2557 | 9047 | 52 | 580 | 201 | 517 | 1837 | 2 | 667 | 3382 |
| 108 Reparation, personlig service | 4265 | 1533 | 2732 | 262 | 305 | 9 | 331 | 1192 | 1 | 95 | 67 |
| 109 Andre tjenesteydelser | 43073 | 1522 | 41551 | 650 | 2988 | 9 | 512 | 998 | 3 | 3128 | 8741 |
| 110 Undervisning, forskning | 9282 | 160 | 9122 | 180 | 888 | 1 | 8 | 151 | | 138 | 3168 |
| 111 Sundhedsvæsen | 4429 | 741 | 3688 | 89 | 343 | 3 | 403 | 334 | 1 | 48 | 1188 |
| 112 Socialvæsen | 3245 | 2 | 3243 | 25 | 581 | | 1 | | 1 | 68 | 354 |
| 113 Forlystelser, bibliotek m.m. | 3070 | 114 | 2956 | 20 | 298 | 3 | 15 | 96 | | 165 | 552 |
| 114 Renovation og rengøring | 2052 | 503 | 1549 | 31 | 174 | 2 | 85 | 415 | 1 | 64 | 36 |
| 115 Tjenesteydelser i øvr. | 20995 | 2 | 20993 | 305 | 704 | | | 2 | | 2645 | 3443 |
| 116 Uoplyst branche | 4697 | 528 | 4169 | 13 | 77 | 10 | 96 | 420 | 2 | 186 | 729 |

| Funktionsnærgruppe II | | Funktionsnærgruppe III | | | Funktionsnær i alt | Faglærte arbejdere | | Ikke faglærte arbejdere | | | Arbejdere i alt | Lønmodtagere u.n.a. | | | Lb. nr. |
|-----------------------|--------|------------------------|-------------|--------|--------------------|-----------------------|--------|-------------------------|---------------------|--------|-----------------|---------------------|---------------------|--------------------|---------|
| Adm.-fag m.m. | Øvrige | Adm.-fag | Handels-fag | Øvrige | | Smede- og maskin-arb. | Øvrige | Transport-fag | Rengørings-fag o.l. | Øvrige | | I alt | Under lønnet uddan. | Andre under uddan. | |
| 12 | 13 | 14 | 15 | 16 | 17 | 18 | 19 | 20 | 21 | 22 | 23 | 24 | 25 | 26 | |
| Antal personer | | | | | | | | | | | | | | | |
| 4387 | 20979 | 7115 | 4372 | 22019 | 94506 | 6220 | 31067 | 8823 | 1460 | 20833 | 68403 | 9402 | 67 | 3709 | 59 |
| 1 | 46 | 8 | 9 | 58 | 160 | 5 | 246 | 22 | 5 | 322 | 600 | 119 | | 31 | 60 |
| | 19 | 3 | 4 | 7 | 46 | | 28 | 4 | | 31 | 63 | 42 | | 11 | 61 |
| 1 | 27 | 5 | 5 | 50 | 112 | 5 | 215 | 16 | 5 | 284 | 525 | 74 | | 18 | 62 |
| | | | | 1 | 2 | | 3 | 2 | | 7 | 12 | 3 | | 2 | 63 |
| 1005 | 4683 | 954 | 437 | 1526 | 14755 | 3996 | 9326 | 1682 | 147 | 8270 | 23421 | 1480 | 16 | 408 | 64 |
| 2 | 14 | 6 | 2 | 5 | 75 | 5 | 9 | 10 | | 24 | 48 | 8 | | 2 | 65 |
| 142 | 293 | 78 | 46 | 116 | 1035 | 72 | 667 | 252 | 9 | 541 | 1541 | 130 | 3 | 52 | 66 |
| 38 | 273 | 67 | 35 | 42 | 740 | 111 | 206 | 335 | 2 | 774 | 1428 | 38 | | 14 | 67 |
| 23 | 12 | 7 | 11 | 13 | 99 | 25 | 19 | 20 | 2 | 51 | 117 | 3 | | | 68 |
| 37 | 44 | 7 | 10 | 16 | 177 | 16 | 48 | 13 | 3 | 97 | 177 | 23 | | 4 | 69 |
| 33 | 18 | 3 | 8 | 2 | 116 | | 50 | 10 | 2 | 11 | 73 | 5 | | 1 | 70 |
| 12 | 16 | | | 3 | 39 | | 51 | 2 | | 35 | 88 | 5 | | 1 | 71 |
| 10 | 25 | 5 | 8 | 11 | 83 | | 71 | 10 | 2 | 66 | 149 | 13 | | 3 | 72 |
| 8 | 57 | 1 | 7 | 11 | 123 | 2 | 193 | 17 | 1 | 50 | 263 | 37 | | 2 | 73 |
| 39 | 53 | 16 | 10 | 16 | 232 | 15 | 70 | 31 | 3 | 134 | 253 | 19 | | | 74 |
| 134 | 634 | 133 | 36 | 175 | 1828 | 55 | 2700 | 87 | 7 | 479 | 3328 | 192 | 6 | 65 | 75 |
| 29 | 96 | 13 | 12 | 41 | 339 | 33 | 97 | 49 | 1 | 305 | 485 | 40 | | 11 | 76 |
| 139 | 322 | 79 | 67 | 186 | 1476 | 82 | 276 | 162 | 16 | 567 | 1103 | 113 | | 34 | 77 |
| 42 | 129 | 17 | 9 | 26 | 395 | 84 | 86 | 55 | | 436 | 661 | 72 | | 10 | 78 |
| 12 | 44 | 9 | 3 | 12 | 146 | 33 | 114 | 16 | 5 | 237 | 405 | 21 | | 5 | 79 |
| 29 | 129 | 17 | 12 | 41 | 414 | 52 | 150 | 89 | 5 | 433 | 729 | 32 | 1 | 9 | 80 |
| 7 | 105 | 10 | 7 | 20 | 221 | 50 | 71 | 26 | 4 | 356 | 507 | 21 | | 4 | 81 |
| 49 | 307 | 68 | 30 | 73 | 888 | 518 | 503 | 91 | 14 | 831 | 1957 | 192 | 1 | 37 | 82 |
| 71 | 681 | 109 | 43 | 211 | 2136 | 1652 | 1565 | 139 | 19 | 915 | 4290 | 196 | 2 | 64 | 83 |
| 80 | 605 | 107 | 38 | 195 | 1774 | 467 | 868 | 145 | 26 | 922 | 2428 | 119 | 1 | 31 | 84 |
| 6 | 144 | 26 | 7 | 41 | 363 | 406 | 427 | 43 | 4 | 175 | 1055 | 37 | | 13 | 85 |
| 36 | 292 | 66 | 17 | 80 | 906 | 180 | 486 | 23 | 12 | 262 | 963 | 95 | 1 | 34 | 86 |
| 21 | 71 | 14 | 12 | 24 | 222 | 36 | 233 | 20 | 4 | 166 | 459 | 41 | 1 | 7 | 87 |
| 6 | 319 | 96 | 7 | 166 | 928 | 102 | 366 | 37 | 6 | 403 | 914 | 28 | | 5 | 88 |
| 72 | 1119 | 121 | 57 | 275 | 2752 | 260 | 8987 | 445 | 62 | 2961 | 12715 | 419 | 11 | 101 | 89 |
| 17 | 319 | 47 | 13 | 101 | 1151 | 84 | 928 | 162 | 8 | 1185 | 2367 | 126 | | 46 | 90 |
| 55 | 800 | 74 | 44 | 174 | 1601 | 176 | 8059 | 283 | 54 | 1776 | 10348 | 293 | 11 | 55 | 91 |
| 1796 | 2107 | 1525 | 1068 | 1189 | 13591 | 357 | 1967 | 1501 | 61 | 1330 | 5216 | 1137 | 3 | 280 | 92 |
| 337 | 709 | 259 | 2236 | 382 | 4989 | 173 | 2271 | 343 | 59 | 633 | 3479 | 1263 | 15 | 664 | 93 |
| 68 | 202 | 97 | 786 | 97 | 1460 | 15 | 570 | 131 | 18 | 273 | 1007 | 500 | | 315 | 94 |
| 46 | 91 | 34 | 386 | 79 | 910 | 1 | 86 | 46 | 7 | 65 | 205 | 136 | 5 | 75 | 95 |
| 223 | 416 | 128 | 1064 | 206 | 2619 | 157 | 1615 | 166 | 34 | 295 | 2267 | 627 | 10 | 274 | 96 |
| 31 | 220 | 57 | 41 | 154 | 702 | 23 | 920 | 54 | 23 | 271 | 1291 | 352 | | 162 | 97 |
| 179 | 2099 | 815 | 133 | 5765 | 10921 | 477 | 2293 | 3451 | 56 | 1981 | 8258 | 788 | 6 | 308 | 98 |
| 10 | 542 | 178 | 25 | 1382 | 2447 | 294 | 554 | 1688 | 11 | 231 | 2778 | 173 | | 85 | 99 |
| 38 | 108 | 40 | 30 | 528 | 944 | 33 | 178 | 1000 | 17 | 140 | 1368 | 317 | 1 | 166 | 100 |
| 69 | 773 | 119 | 47 | 833 | 2704 | 121 | 696 | 437 | 8 | 178 | 1440 | 169 | 5 | 37 | 101 |
| 60 | 109 | 97 | 29 | 447 | 1035 | 3 | 26 | 161 | 6 | 22 | 218 | 86 | | 13 | 102 |
| 2 | 567 | 381 | 2 | 2575 | 3791 | 26 | 839 | 165 | 14 | 1410 | 2454 | 43 | | 7 | 103 |
| 502 | 2270 | 678 | 100 | 2975 | 12816 | 136 | 718 | 137 | 67 | 626 | 1684 | 951 | | 362 | 104 |
| 256 | 702 | 98 | 24 | 1478 | 3900 | 13 | 102 | 13 | 13 | 73 | 214 | 313 | | 89 | 105 |
| 54 | 436 | 295 | 6 | 122 | 1813 | 3 | 34 | 3 | 7 | 24 | 71 | 93 | | 34 | 106 |
| 192 | 1132 | 285 | 70 | 1375 | 7103 | 120 | 582 | 121 | 47 | 529 | 1399 | 545 | | 239 | 107 |
| 48 | 184 | 30 | 42 | 148 | 614 | 92 | 1169 | 138 | 29 | 333 | 1761 | 357 | | 247 | 108 |
| 333 | 7190 | 2589 | 181 | 9243 | 31405 | 589 | 2553 | 655 | 933 | 3130 | 7860 | 2286 | 16 | 1125 | 109 |
| 15 | 3786 | 180 | 12 | 770 | 8069 | 139 | 281 | 27 | 106 | 190 | 743 | 310 | 3 | 207 | 110 |
| 5 | 303 | 97 | 10 | 1168 | 2819 | 58 | 276 | 11 | 181 | 132 | 658 | 211 | 5 | 143 | 111 |
| 30 | 549 | 133 | 18 | 549 | 1701 | 25 | 172 | 43 | 262 | 704 | 1206 | 336 | | 189 | 112 |
| 33 | 423 | 157 | 23 | 532 | 1885 | 30 | 366 | 38 | 54 | 315 | 803 | 268 | 3 | 172 | 113 |
| 28 | 136 | 24 | 18 | 112 | 418 | 46 | 201 | 247 | 140 | 271 | 905 | 226 | 1 | 142 | 114 |
| 222 | 1993 | 1998 | 100 | 6112 | 16513 | 291 | 1257 | 289 | 190 | 1518 | 3545 | 935 | 4 | 272 | 115 |
| 83 | 352 | 79 | 68 | 304 | 1801 | 112 | 617 | 395 | 18 | 976 | 2118 | 250 | | 21 | 116 |

Tabel 9. Personer i erhverv året 1980 fordelt efter køn, socioøkonomisk gruppe, faggruppe og branche.

| Lb. nr. | Personer i erhverv | | | | | Selvstændige | | | Med- hjælpe- ende ægte- fæller | Funktionær- gruppe I | |
|------------------------------------|--------------------|--------------------------------|--------------|---------------------------|--------------------------|---------------------------------------|------------------------------------|----------------------|--|-------------------------|-------------|
| | I alt | Ikke løn- mod- tagere | Lønmodtagere | | | Med mere end 10 an- satte | Øv- rige med an- satte | Uden an- satte | | Adm.- fag m.m. | Øv- rige |
| | | | I alt | Under lønnen uddan. | Andre under uddan. | | | | | | |
| Antal personer | | | | | | | | | | | |
| KVINDER | | | | | | | | | | | |
| 117 ERHVERVENE I ALT | 162011 | 8882 | 153129 | 3665 | 4744 | 36 | 646 | 4044 | 4156 | 1989 | 4904 |
| 118 Landbrug og fiskeri m.m. | 652 | 305 | 347 | 11 | 23 | 1 | 14 | 99 | 191 | | 2 |
| 119 Egt. landbrug | 159 | 97 | 62 | 2 | 7 | | 4 | 48 | 45 | | 1 |
| 120 Gartneri, skovbrug m.m. | 485 | 201 | 284 | 9 | 16 | 1 | 9 | 48 | 143 | | 1 |
| 121 Fiskeri | 8 | 7 | 1 | | | | 1 | 3 | 3 | | |
| 122 Fremstillingsvirksomhed m.m. | 18605 | 915 | 17690 | 284 | 341 | 6 | 45 | 343 | 521 | 147 | 293 |
| 123 Råstofudvinding | 29 | 1 | 28 | | 1 | | | 1 | | | |
| 124 Næringsmiddelindustri | 2320 | 141 | 2179 | 23 | 121 | | 8 | 9 | 124 | 6 | 26 |
| 125 Drikkevareindustri | 584 | 1 | 583 | | 10 | | | | 1 | 4 | 8 |
| 126 Tobaksindustri | 173 | 1 | 172 | 4 | 1 | | | | 1 | | |
| 127 Tekstilindustri | 393 | 61 | 332 | 4 | 2 | | 2 | 50 | 9 | 4 | |
| 128 Beklædningsindustri | 537 | 95 | 442 | 11 | 2 | | 7 | 64 | 24 | 3 | 1 |
| 129 Læder- og fodtøjsindustri | 142 | 12 | 130 | 1 | 3 | | | 1 | 11 | | |
| 130 Træindustri | 66 | 17 | 49 | | | | | 4 | 13 | | 2 |
| 131 Møbelindustri | 187 | 39 | 148 | 2 | 1 | 1 | 2 | 5 | 31 | 1 | 2 |
| 132 Papir- og papirvareind. | 216 | 7 | 209 | 2 | 1 | | | 2 | 5 | 3 | |
| 133 Grafisk industri | 2666 | 139 | 2527 | 54 | 63 | 1 | 13 | 47 | 78 | 41 | 63 |
| 134 Kemisk råstofindustri | 265 | 2 | 263 | 4 | 7 | | 1 | | 1 | 2 | 4 |
| 135 Andre kemiske produkter | 2243 | 9 | 2234 | 20 | 27 | | | 3 | 6 | 20 | 127 |
| 136 Olie-, asfalt-, gummiind. m.m. | 565 | 20 | 545 | 5 | 6 | | | 6 | 14 | 4 | 3 |
| 137 Glas og porcelænsindustri | 692 | 46 | 646 | 3 | 4 | | 1 | 41 | 4 | 1 | 2 |
| 138 Sten-, ler-, glasind. i øvr. | 299 | 10 | 289 | 4 | 2 | 1 | 1 | 1 | 7 | 7 | 2 |
| 139 Jern-, metalværk, støberi | 137 | 3 | 134 | 3 | 3 | | | | 3 | 1 | |
| 140 Jern- og metalvareindustri | 1045 | 82 | 963 | 18 | 15 | 1 | 2 | 14 | 65 | 6 | 5 |
| 141 Maskinindustri | 1434 | 81 | 1353 | 35 | 24 | 2 | 6 | 10 | 63 | 12 | 14 |
| 142 Elektroindustri | 2409 | 38 | 2371 | 36 | 12 | | 1 | 18 | 19 | 9 | 13 |
| 143 Transportmiddelindustri | 131 | 4 | 127 | 10 | 2 | | | | 4 | 3 | |
| 144 Jern- og metalind. i øvr. | 1189 | 12 | 1177 | 14 | 17 | | | 5 | 7 | 5 | 15 |
| 145 Anden fremstillingsvirk. | 533 | 93 | 440 | 10 | 12 | | 1 | 61 | 31 | 3 | 1 |
| 146 Energi og vandforsyning | 350 | 1 | 349 | 21 | 5 | | | 1 | | 12 | 5 |
| 147 Bygge- og anlægsvirksomhed | 2298 | 565 | 1733 | 61 | 27 | 2 | 20 | 21 | 522 | 16 | 14 |
| 148 Entreprenørvirksomhed | 617 | 44 | 573 | 12 | 12 | | 4 | 6 | 34 | 8 | 7 |
| 149 Anden bygge- og anlægsvirk. | 1681 | 521 | 1160 | 49 | 15 | 2 | 16 | 15 | 488 | 8 | 7 |
| 150 Engroshandel m.m. | 12193 | 525 | 11668 | 284 | 192 | 6 | 22 | 183 | 314 | 203 | 133 |
| 151 Detailhandel | 15153 | 1993 | 13160 | 672 | 546 | 7 | 166 | 728 | 1092 | 106 | 145 |
| 152 Nærings- og nydelsesmidler | 6021 | 802 | 5219 | 156 | 311 | 2 | 54 | 225 | 521 | 19 | 9 |
| 153 Tekstil- og beklædning m.m. | 4327 | 358 | 3969 | 240 | 114 | 3 | 49 | 188 | 118 | 50 | 15 |
| 154 Detailhandel i øvrigt | 4805 | 833 | 3972 | 276 | 121 | 2 | 63 | 315 | 453 | 37 | 121 |
| 155 Restaurations-, hotelvirk. | 2803 | 460 | 2343 | 67 | 185 | 4 | 78 | 211 | 167 | 22 | 11 |
| 156 Transport og kommunikation | 8499 | 238 | 8261 | 103 | 285 | 2 | 20 | 73 | 143 | 101 | 40 |
| 157 Jernbaner, busdrift m.m. | 1036 | 54 | 982 | 6 | 13 | 2 | 12 | 15 | 25 | 3 | 11 |
| 158 Anden landtransport | 707 | 156 | 551 | 13 | 21 | | 7 | 43 | 106 | 7 | 3 |
| 159 Sø- og lufttransport | 1720 | 5 | 1715 | 20 | 56 | | 1 | 2 | 2 | 40 | 7 |
| 160 Anden transportvirksomhed | 899 | 23 | 876 | 54 | 24 | | | 13 | 10 | 22 | 8 |
| 161 Post, telegraf og telefon | 4137 | | 4137 | 10 | 171 | | | | | 29 | 11 |
| 162 Finansiering, forretn.service | 15670 | 929 | 14741 | 352 | 390 | 2 | 30 | 593 | 304 | 415 | 405 |
| 163 Pengeinstitutter m.m. | 5221 | 4 | 5217 | 142 | 84 | | | 2 | 2 | 164 | 39 |
| 164 Forsikringsvirksomhed | 2578 | 4 | 2574 | 60 | 36 | | 1 | 1 | 2 | 135 | 28 |
| 165 Anden forretningservice | 7871 | 921 | 6950 | 150 | 270 | 2 | 29 | 590 | 300 | 116 | 338 |
| 166 Reparation, personlig service | 3470 | 1146 | 2324 | 170 | 117 | 2 | 118 | 771 | 255 | 13 | 15 |
| 167 Andre tjenesteydelser | 77933 | 891 | 77042 | 1655 | 2590 | 3 | 121 | 339 | 428 | 927 | 3701 |
| 168 Undervisning, forskning | 13033 | 52 | 12981 | 193 | 631 | | 4 | 38 | 10 | 52 | 1267 |
| 169 Sundhedsvæsen | 17990 | 504 | 17486 | 901 | 389 | 2 | 98 | 144 | 260 | 16 | 873 |
| 170 Socialvæsen | 24767 | 10 | 24757 | 85 | 894 | 1 | 6 | 3 | | 17 | 780 |
| 171 Forlystelser, bibliotek m.m. | 3343 | 68 | 3275 | 23 | 178 | | 5 | 45 | 18 | 45 | 246 |
| 172 Renovation og rengøring | 2347 | 255 | 2092 | 12 | 163 | | 8 | 108 | 139 | 7 | 5 |
| 173 Tjenesteydelser i øvr. | 16453 | 2 | 16451 | 441 | 335 | | | 1 | 1 | 790 | 530 |
| 174 Uoplyst branche | 4735 | 915 | 3820 | 6 | 48 | 1 | 12 | 683 | 219 | 39 | 145 |

| Funktionærgruppe II | | Funktionærgruppe III | | | Funktionærer i alt | Faglærte arbejdere | | Ikke faglærte arbejdere | | | Arbejdere i alt | Lønmodtagere u.n.a. | | | Lb. nr. |
|---------------------|--------|----------------------|-------------|--------|--------------------|------------------------|--------|-------------------------|----------------------|--------|-----------------|---------------------|---------------------|--------------------|---------|
| Adm.-fag m.m. | Øvrige | Adm.-fag | Handels-fag | Øvrige | | Smede- og maskin- arb. | Øvrige | Transport fag | Rengørings- fag o.l. | Øvrige | | I alt | Under lønnet uddan. | Andre under uddan. | |
| 12 | 13 | 14 | 15 | 16 | 17 | 18 | 19 | 20 | 21 | 22 | 23 | 24 | 25 | 26 | |
| Antal personer | | | | | | | | | | | | | | | |
| 662 | 20093 | 42606 | 7585 | 23958 | 101797 | 5 | 2533 | 942 | 9882 | 22947 | 36309 | 15023 | 100 | 2074 | 117 |
| 2 | 5 | 58 | 8 | 29 | 104 | | 25 | | 17 | 118 | 160 | 83 | | 11 | 118 |
| | | 20 | 3 | 6 | 30 | | 1 | | 1 | 8 | 10 | 22 | | 5 | 119 |
| 2 | 5 | 38 | 5 | 23 | 74 | | 24 | | 16 | 110 | 150 | 60 | | 6 | 120 |
| | | | | | | | | | | | | 1 | | | 121 |
| 97 | 783 | 5121 | 514 | 1430 | 8385 | 3 | 543 | 286 | 480 | 6096 | 7408 | 1897 | 9 | 231 | 122 |
| | 2 | 14 | | 2 | 18 | | | | 2 | 3 | 5 | 5 | | 1 | 123 |
| 6 | 48 | 458 | 205 | 170 | 919 | | 31 | 82 | 87 | 679 | 879 | 381 | 1 | 107 | 124 |
| | 15 | 93 | 9 | 40 | 169 | | 5 | 2 | 10 | 371 | 388 | 26 | | 3 | 125 |
| 1 | 1 | 53 | 3 | 6 | 64 | | 1 | 2 | 5 | 88 | 96 | 12 | | 1 | 126 |
| 2 | 8 | 85 | 8 | 18 | 125 | | 8 | 2 | 9 | 148 | 167 | 40 | | 2 | 127 |
| 1 | 19 | 44 | 22 | 15 | 105 | | 66 | 1 | 8 | 223 | 298 | 39 | 1 | 1 | 128 |
| | 3 | 28 | 4 | 2 | 37 | | 32 | 2 | 2 | 37 | 73 | 20 | | 3 | 129 |
| | | 24 | | 2 | 28 | | | 1 | 2 | 8 | 11 | 10 | | | 130 |
| | 7 | 33 | 6 | 8 | 57 | | 14 | 1 | 5 | 43 | 63 | 28 | | 1 | 131 |
| 2 | 4 | 56 | 2 | 14 | 81 | | 5 | 3 | 4 | 88 | 100 | 28 | | | 132 |
| 29 | 200 | 943 | 35 | 185 | 1496 | | 194 | 14 | 45 | 476 | 729 | 302 | 6 | 36 | 133 |
| 2 | 7 | 119 | 4 | 32 | 170 | | 4 | 2 | 6 | 37 | 49 | 44 | | 4 | 134 |
| 12 | 90 | 656 | 51 | 357 | 1313 | | 23 | 88 | 85 | 512 | 708 | 213 | | 9 | 135 |
| 5 | 24 | 116 | 9 | 22 | 183 | 1 | 7 | 19 | 19 | 245 | 291 | 71 | | 6 | 136 |
| 2 | 13 | 56 | 6 | 22 | 102 | | 34 | 5 | 13 | 466 | 518 | 26 | | 1 | 137 |
| | 11 | 127 | 9 | 30 | 186 | | 1 | 1 | 9 | 65 | 76 | 27 | | 2 | 138 |
| 2 | 9 | 61 | | 9 | 82 | | | 1 | 5 | 31 | 37 | 15 | | | 139 |
| 5 | 42 | 318 | 24 | 47 | 447 | | 4 | 12 | 27 | 367 | 410 | 106 | | 8 | 140 |
| 3 | 65 | 635 | 24 | 131 | 884 | 1 | 11 | 7 | 25 | 279 | 323 | 146 | 1 | 14 | 141 |
| 12 | 76 | 567 | 51 | 145 | 873 | 1 | 39 | 24 | 53 | 1251 | 1368 | 130 | | 8 | 142 |
| 1 | 9 | 65 | 5 | 8 | 91 | | | 2 | 1 | 26 | 29 | 7 | | | 143 |
| 8 | 89 | 283 | 22 | 95 | 517 | | 17 | 7 | 25 | 488 | 537 | 123 | | 11 | 144 |
| 4 | 23 | 97 | 9 | 25 | 162 | | 47 | 8 | 15 | 144 | 214 | 64 | | 8 | 145 |
| | 18 | 190 | 6 | 45 | 276 | | | | 18 | 21 | 39 | 34 | | 5 | 146 |
| 13 | 112 | 820 | 32 | 172 | 1179 | | 90 | 2 | 42 | 73 | 207 | 347 | | 20 | 147 |
| 3 | 34 | 304 | 6 | 83 | 445 | | 3 | | 7 | 26 | 36 | 92 | | 9 | 148 |
| 10 | 78 | 516 | 26 | 89 | 734 | | 87 | 2 | 35 | 47 | 171 | 255 | | 11 | 149 |
| 107 | 599 | 6248 | 467 | 971 | 8728 | | 115 | 163 | 263 | 978 | 1519 | 1421 | 3 | 87 | 150 |
| 56 | 355 | 1510 | 5662 | 975 | 8809 | | 251 | 91 | 313 | 1096 | 1751 | 2600 | 32 | 431 | 151 |
| 11 | 111 | 444 | 2373 | 226 | 3193 | | 83 | 59 | 174 | 670 | 986 | 1040 | 2 | 256 | 152 |
| 17 | 106 | 351 | 2139 | 165 | 2843 | | 77 | 13 | 70 | 209 | 369 | 757 | 1 | 84 | 153 |
| 28 | 138 | 715 | 1150 | 584 | 2773 | | 91 | 19 | 69 | 217 | 396 | 803 | 29 | 91 | 154 |
| 10 | 79 | 377 | 100 | 146 | 745 | | 128 | 9 | 114 | 695 | 946 | 652 | 1 | 156 | 155 |
| 25 | 317 | 4279 | 88 | 1914 | 6764 | | 23 | 245 | 210 | 468 | 946 | 551 | 2 | 56 | 156 |
| | 49 | 418 | 14 | 215 | 710 | | 5 | 140 | 42 | 42 | 229 | 43 | 1 | 2 | 157 |
| 2 | 21 | 188 | 19 | 99 | 339 | | 3 | 21 | 22 | 39 | 85 | 127 | | 16 | 158 |
| 11 | 121 | 387 | 18 | 765 | 1349 | | 10 | 78 | 45 | 57 | 190 | 176 | 1 | 19 | 159 |
| 12 | 52 | 367 | 31 | 229 | 721 | | 1 | 4 | 11 | 12 | 28 | 127 | | 15 | 160 |
| | 74 | 2919 | 6 | 606 | 3645 | | 4 | 2 | 90 | 318 | 414 | 78 | | 4 | 161 |
| 96 | 871 | 6452 | 180 | 3571 | 11990 | | 76 | 29 | 260 | 517 | 882 | 1869 | 3 | 197 | 162 |
| 32 | 280 | 1308 | 63 | 2459 | 4345 | | 25 | 5 | 75 | 129 | 234 | 638 | | 46 | 163 |
| 6 | 60 | 1841 | 17 | 144 | 2231 | | 5 | 2 | 22 | 60 | 89 | 254 | | 21 | 164 |
| 58 | 531 | 3303 | 100 | 968 | 5414 | | 46 | 22 | 163 | 328 | 559 | 977 | 3 | 130 | 165 |
| 6 | 95 | 353 | 60 | 243 | 785 | | 709 | 14 | 92 | 396 | 1211 | 328 | 2 | 93 | 166 |
| 237 | 16603 | 16800 | 307 | 14004 | 52579 | 1 | 475 | 49 | 7991 | 11461 | 19977 | 4486 | 47 | 777 | 167 |
| 23 | 5759 | 2055 | 22 | 913 | 10091 | 1 | 37 | 1 | 1852 | 366 | 2257 | 633 | 10 | 111 | 168 |
| 10 | 5033 | 2681 | 49 | 6005 | 14667 | | 203 | 5 | 1303 | 615 | 2126 | 693 | 32 | 109 | 169 |
| 15 | 3978 | 917 | 96 | 5330 | 11133 | | 106 | 17 | 2982 | 9061 | 12166 | 1458 | 3 | 214 | 170 |
| 19 | 552 | 1166 | 34 | 403 | 2465 | | 41 | 2 | 299 | 162 | 504 | 306 | 1 | 87 | 171 |
| 4 | 99 | 237 | 48 | 120 | 520 | | 31 | 7 | 427 | 515 | 980 | 592 | | 132 | 172 |
| 166 | 1182 | 9744 | 58 | 1233 | 13703 | | 57 | 17 | 1128 | 742 | 1944 | 804 | 1 | 124 | 173 |
| 13 | 274 | 588 | 167 | 503 | 1729 | 1 | 98 | 54 | 100 | 1049 | 1302 | 789 | 1 | 15 | 174 |

Tabel 10. Lønmodtagere 17 - 66 år fordelt efter køn, ATP-bidragets størrelse året 1980, socioøkonomisk gruppe, branche og alder.

| Lb. nr. | Lønmod- tagere i alt | Mere end 90% af fuldt ATP-bidrag | | | | | | 70 - 89% af fuldt ATP-bidrag | | | | | | |
|-------------------------------|--------------------------------|----------------------------------|----------------------------|------------------------|---------------------------------|-------------------------------|----------------------------------|------------------------------|----------------------------|------------------------|---------------------------------|-------------------------------|----------------------------------|------|
| | | I alt | Funk- tionær I og II | Funk- tionær III | Fag- lærte arbej- dere | Ikke fag- lærte arb. | Løn- mod- tagere u.n.a. | I alt | Funk- tionær I og II | Funk- tionær III | Fag- lærte arbej- dere | Ikke fag- lærte arb. | Løn- mod- tagere u.n.a. | |
| | | 1 | 2 | 3 | 4 | 5 | 6 | 7 | 8 | 9 | 10 | 11 | 12 | 13 |
| Antal lønmodtagere | | | | | | | | | | | | | | |
| KØBENHAVNS AMTSKOMMUNE | | | | | | | | | | | | | | |
| 1 | MÆND OG KVINDER I ALT | 319899 | 199762 | 70444 | 67036 | 29107 | 27187 | 5988 | 25216 | 3157 | 6988 | 4162 | 9460 | 1449 |
| 2 | 17-19 år | 16897 | 6234 | 68 | 2453 | 2239 | 976 | 498 | 1505 | 21 | 338 | 215 | 631 | 300 |
| 3 | 20-24 år | 37291 | 19581 | 1328 | 10204 | 3496 | 3234 | 1319 | 4049 | 222 | 1233 | 775 | 1462 | 357 |
| 4 | 25-29 år | 37731 | 23889 | 6012 | 10870 | 3341 | 3008 | 658 | 3552 | 521 | 1112 | 599 | 1159 | 161 |
| 5 | 30-34 år | 43935 | 29580 | 10849 | 10255 | 4579 | 3370 | 527 | 3556 | 650 | 1091 | 577 | 1154 | 84 |
| 6 | 35-39 år | 43727 | 29676 | 12168 | 8898 | 4410 | 3605 | 595 | 3243 | 481 | 951 | 526 | 1184 | 101 |
| 7 | 40-49 år | 65479 | 43447 | 18129 | 12194 | 6074 | 5885 | 1165 | 4747 | 622 | 1220 | 747 | 1948 | 210 |
| 8 | 50-59 år | 55101 | 36318 | 16326 | 9488 | 3895 | 5788 | 821 | 3512 | 424 | 806 | 538 | 1597 | 147 |
| 9 | 60-64 år | 16128 | 9321 | 4654 | 2301 | 928 | 1122 | 316 | 879 | 156 | 208 | 156 | 289 | 70 |
| 10 | 65-66 år | 3610 | 1716 | 910 | 373 | 145 | 199 | 89 | 173 | 60 | 29 | 29 | 36 | 19 |
| 11 | Landbrug, fiskeri m.m. | 1180 | 564 | 73 | 85 | 164 | 179 | 63 | 167 | 5 | 17 | 37 | 88 | 20 |
| 12 | Fremstillingsvirks. m.m. | 56251 | 38018 | 11528 | 6364 | 10527 | 8672 | 927 | 6356 | 385 | 736 | 1637 | 3352 | 246 |
| 13 | Bygge- og anlægsvirks. | 17315 | 11445 | 2007 | 838 | 6432 | 1924 | 244 | 2216 | 127 | 125 | 1289 | 630 | 45 |
| 14 | Engroshandel | 30929 | 23037 | 9658 | 7847 | 1989 | 2529 | 1014 | 1714 | 236 | 594 | 175 | 567 | 142 |
| 15 | Detailhandel | 22259 | 11562 | 2150 | 5564 | 2077 | 993 | 778 | 2003 | 101 | 1024 | 233 | 391 | 254 |
| 16 | Restaurations- og hotelvirk. | 4533 | 2145 | 408 | 430 | 681 | 454 | 172 | 551 | 38 | 109 | 127 | 196 | 81 |
| 17 | Transport og kommunikation | 27925 | 20882 | 4177 | 9894 | 2493 | 3849 | 469 | 1443 | 95 | 546 | 114 | 616 | 72 |
| 18 | Finansiering og forretn. serv. | 29695 | 21866 | 9548 | 9632 | 731 | 878 | 1077 | 1219 | 215 | 648 | 69 | 154 | 133 |
| 19 | Rep. og personlig service | 4983 | 2753 | 406 | 398 | 1350 | 480 | 119 | 465 | 21 | 71 | 186 | 151 | 36 |
| 20 | Andre tjenesteydelser | 116943 | 67373 | 30462 | 25954 | 2633 | 7207 | 1117 | 9061 | 1931 | 3114 | 290 | 3310 | 416 |
| 21 | Uoplyst branche | 7886 | 117 | 27 | 30 | 30 | 22 | 8 | 21 | 3 | 4 | 5 | 5 | 4 |
| 22 | MÆND | 168527 | 128386 | 52761 | 27773 | 27954 | 17365 | 2533 | 11245 | 1410 | 1298 | 3852 | 4080 | 605 |
| 23 | 17-19 år | 9388 | 4035 | 28 | 1113 | 2053 | 556 | 285 | 874 | 13 | 134 | 188 | 346 | 193 |
| 24 | 20-24 år | 19827 | 10798 | 621 | 4249 | 3197 | 1925 | 806 | 2181 | 97 | 423 | 705 | 744 | 212 |
| 25 | 25-29 år | 19288 | 13519 | 3433 | 4471 | 3208 | 1942 | 465 | 1652 | 200 | 212 | 555 | 586 | 99 |
| 26 | 30-34 år | 22211 | 18119 | 7360 | 3976 | 4412 | 2063 | 308 | 1432 | 247 | 152 | 519 | 477 | 37 |
| 27 | 35-39 år | 22267 | 18969 | 8877 | 3486 | 4283 | 2131 | 192 | 1207 | 184 | 97 | 485 | 426 | 15 |
| 28 | 40-49 år | 33460 | 28829 | 14163 | 4858 | 5939 | 3644 | 225 | 1781 | 280 | 114 | 701 | 667 | 19 |
| 29 | 50-59 år | 30079 | 25775 | 13550 | 4164 | 3810 | 4088 | 163 | 1510 | 237 | 81 | 520 | 663 | 9 |
| 30 | 60-64 år | 9708 | 7008 | 3927 | 1245 | 908 | 863 | 65 | 502 | 108 | 78 | 150 | 150 | 16 |
| 31 | 65-66 år | 2299 | 1334 | 802 | 211 | 144 | 153 | 24 | 106 | 44 | 7 | 29 | 21 | 5 |
| 32 | Landbrug, fiskeri m.m. | 843 | 471 | 67 | 43 | 153 | 160 | 48 | 129 | 5 | 9 | 34 | 69 | 12 |
| 33 | Fremstillingsvirks. m.m. | 38803 | 29633 | 10602 | 2404 | 10280 | 5914 | 433 | 3918 | 328 | 174 | 1531 | 1760 | 125 |
| 34 | Bygge- og anlægsvirks. | 15613 | 10589 | 1913 | 291 | 6382 | 1894 | 109 | 2088 | 119 | 54 | 1277 | 608 | 30 |
| 35 | Engroshandel | 19399 | 16629 | 8927 | 3285 | 1925 | 2006 | 486 | 915 | 179 | 142 | 168 | 345 | 81 |
| 36 | Detailhandel | 9331 | 6789 | 1772 | 2236 | 1960 | 569 | 252 | 638 | 66 | 163 | 208 | 137 | 64 |
| 37 | Restaurations- og hotelvirk. | 2263 | 1295 | 334 | 145 | 615 | 147 | 54 | 247 | 23 | 28 | 107 | 57 | 32 |
| 38 | Transport og kommunikation | 19731 | 16184 | 3811 | 6057 | 2481 | 3549 | 286 | 881 | 78 | 168 | 113 | 482 | 40 |
| 39 | Finansiering og forretn. serv. | 15097 | 13368 | 8269 | 3348 | 696 | 588 | 467 | 370 | 129 | 67 | 61 | 63 | 50 |
| 40 | Rep. og personlig service | 2684 | 1877 | 328 | 165 | 997 | 337 | 50 | 191 | 17 | 14 | 92 | 51 | 17 |
| 41 | Andre tjenesteydelser | 40669 | 31468 | 16716 | 9785 | 2435 | 2186 | 346 | 1857 | 465 | 478 | 256 | 506 | 152 |
| 42 | Uoplyst branche | 4094 | 83 | 22 | 14 | 30 | 15 | 2 | 11 | 1 | 1 | 5 | 2 | 2 |

| 50 - 69% af fuldt ATP-bidrag | | | | | | 20 - 49% af fuldt ATP-bidrag | | | | | | Under 20% af fuldt ATP-bidrag | | | | | | Lb. nr. |
|------------------------------|---------------------|-----------------|----------------------|---------------------|-----------------------|------------------------------|---------------------|-----------------|----------------------|---------------------|-----------------------|-------------------------------|---------------------|-----------------|----------------------|---------------------|-----------------------|---------|
| I alt | Funk-tionær I og II | Funk-tionær III | Fag-lærte arbej-dere | Ikke fag-lærte arb. | Løn-mod-tagere u.n.a. | I alt | Funk-tionær I og II | Funk-tionær III | Fag-lærte arbej-dere | Ikke fag-lærte arb. | Løn-mod-tagere u.n.a. | I alt | Funk-tionær I og II | Funk-tionær III | Fag-lærte arbej-dere | Ikke fag-lærte arb. | Løn-mod-tagere u.n.a. | |
| 14 | 15 | 16 | 17 | 18 | 19 | 20 | 21 | 22 | 23 | 24 | 25 | 26 | 27 | 28 | 29 | 30 | 31 | |
| Antal lønmodtagere | | | | | | | | | | | | | | | | | | |
| 40771 | 5588 | 18940 | 2346 | 9999 | 3898 | 33487 | 3580 | 9580 | 2030 | 11411 | 6886 | 20663 | 3807 | 4251 | 1700 | 6229 | 4676 | 1 |
| 2318 | 30 | 628 | 234 | 770 | 656 | 4837 | 45 | 1084 | 204 | 1518 | 1986 | 2003 | 33 | 246 | 121 | 593 | 1010 | 2 |
| 4462 | 261 | 1398 | 417 | 1673 | 713 | 5957 | 363 | 1358 | 312 | 2263 | 1661 | 3242 | 215 | 591 | 193 | 1286 | 957 | 3 |
| 4068 | 629 | 1807 | 313 | 1053 | 266 | 3806 | 582 | 1049 | 293 | 1257 | 625 | 2416 | 409 | 515 | 182 | 900 | 410 | 4 |
| 5489 | 983 | 2934 | 323 | 1075 | 174 | 3364 | 509 | 1185 | 287 | 1121 | 262 | 1946 | 399 | 515 | 216 | 627 | 189 | 5 |
| 5767 | 924 | 3049 | 280 | 1177 | 337 | 3281 | 491 | 1112 | 232 | 1096 | 350 | 1760 | 398 | 446 | 194 | 530 | 192 | 6 |
| 9134 | 1290 | 4573 | 386 | 2015 | 870 | 5319 | 686 | 1688 | 292 | 1831 | 822 | 2832 | 564 | 623 | 301 | 874 | 470 | 7 |
| 7156 | 972 | 3630 | 250 | 1752 | 552 | 4787 | 565 | 1545 | 201 | 1714 | 762 | 3328 | 703 | 763 | 280 | 914 | 668 | 8 |
| 1933 | 368 | 780 | 118 | 415 | 252 | 1745 | 251 | 463 | 176 | 518 | 337 | 2250 | 713 | 408 | 159 | 397 | 573 | 9 |
| 444 | 131 | 141 | 25 | 69 | 78 | 391 | 88 | 96 | 33 | 93 | 81 | 886 | 373 | 144 | 54 | 108 | 207 | 10 |
| 164 | 2 | 36 | 31 | 70 | 25 | 183 | 5 | 21 | 22 | 96 | 39 | 102 | 5 | 9 | 7 | 41 | 40 | 11 |
| 5492 | 407 | 1738 | 685 | 2078 | 584 | 4459 | 265 | 847 | 576 | 1920 | 851 | 1926 | 188 | 225 | 285 | 775 | 453 | 12 |
| 1601 | 110 | 301 | 675 | 387 | 128 | 1390 | 93 | 151 | 546 | 420 | 180 | 663 | 48 | 49 | 289 | 177 | 100 | 13 |
| 3295 | 299 | 1900 | 128 | 534 | 434 | 2097 | 177 | 855 | 89 | 443 | 533 | 786 | 129 | 192 | 34 | 185 | 246 | 14 |
| 4200 | 210 | 2607 | 158 | 519 | 706 | 3253 | 136 | 1294 | 128 | 429 | 1266 | 1241 | 79 | 386 | 53 | 175 | 548 | 15 |
| 580 | 24 | 139 | 93 | 184 | 140 | 906 | 61 | 141 | 106 | 230 | 368 | 351 | 28 | 52 | 47 | 87 | 137 | 16 |
| 2500 | 127 | 1488 | 76 | 642 | 167 | 2325 | 121 | 815 | 73 | 940 | 376 | 775 | 85 | 198 | 21 | 289 | 182 | 17 |
| 3093 | 352 | 1962 | 52 | 243 | 484 | 2575 | 259 | 1369 | 47 | 239 | 661 | 942 | 195 | 265 | 22 | 100 | 360 | 18 |
| 751 | 38 | 268 | 177 | 173 | 95 | 660 | 29 | 87 | 147 | 132 | 265 | 354 | 21 | 40 | 89 | 57 | 147 | 19 |
| 19040 | 4002 | 8489 | 263 | 5159 | 1127 | 15193 | 2343 | 3928 | 223 | 6396 | 2303 | 6276 | 1381 | 1259 | 156 | 1965 | 1515 | 20 |
| 55 | 17 | 12 | 8 | 10 | 8 | 446 | 91 | 72 | 73 | 166 | 44 | 7247 | 1648 | 1576 | 697 | 2378 | 948 | 21 |
| 8576 | 1386 | 1403 | 1894 | 2783 | 1110 | 10881 | 1324 | 1586 | 1692 | 3609 | 2670 | 9439 | 2352 | 1018 | 1434 | 2888 | 1747 | 22 |
| 1128 | 6 | 220 | 196 | 350 | 356 | 2316 | 23 | 417 | 176 | 693 | 1007 | 1035 | 24 | 97 | 103 | 296 | 515 | 23 |
| 2095 | 106 | 436 | 350 | 772 | 431 | 3085 | 165 | 491 | 251 | 1156 | 1022 | 1668 | 125 | 161 | 136 | 669 | 577 | 24 |
| 1281 | 196 | 221 | 260 | 434 | 170 | 1663 | 263 | 229 | 246 | 532 | 393 | 1173 | 237 | 131 | 143 | 404 | 258 | 25 |
| 897 | 217 | 105 | 238 | 281 | 56 | 927 | 181 | 125 | 222 | 288 | 111 | 836 | 212 | 99 | 165 | 271 | 89 | 26 |
| 740 | 178 | 84 | 207 | 250 | 21 | 636 | 135 | 68 | 186 | 208 | 39 | 715 | 190 | 73 | 161 | 242 | 49 | 27 |
| 922 | 212 | 103 | 293 | 287 | 27 | 817 | 170 | 70 | 242 | 296 | 39 | 1111 | 320 | 105 | 265 | 369 | 52 | 28 |
| 836 | 225 | 111 | 218 | 269 | 13 | 708 | 191 | 68 | 171 | 263 | 15 | 1250 | 444 | 121 | 257 | 383 | 45 | 29 |
| 516 | 168 | 92 | 108 | 119 | 29 | 575 | 140 | 88 | 165 | 147 | 35 | 1107 | 517 | 149 | 151 | 189 | 101 | 30 |
| 161 | 78 | 31 | 24 | 21 | 7 | 154 | 56 | 30 | 33 | 26 | 9 | 544 | 283 | 82 | 53 | 65 | 61 | 31 |
| 89 | 2 | 13 | 27 | 37 | 10 | 102 | 4 | 5 | 16 | 56 | 21 | 52 | 4 | 4 | 6 | 17 | 21 | 32 |
| 2055 | 228 | 122 | 587 | 931 | 187 | 2133 | 174 | 128 | 518 | 972 | 341 | 1064 | 145 | 48 | 252 | 394 | 225 | 33 |
| 1201 | 84 | 36 | 662 | 356 | 63 | 1162 | 76 | 41 | 539 | 395 | 111 | 573 | 42 | 23 | 281 | 168 | 59 | 34 |
| 728 | 154 | 127 | 106 | 210 | 131 | 756 | 117 | 131 | 74 | 200 | 234 | 371 | 102 | 46 | 27 | 100 | 96 | 35 |
| 575 | 73 | 157 | 105 | 113 | 127 | 846 | 61 | 150 | 84 | 122 | 429 | 483 | 53 | 86 | 43 | 73 | 228 | 36 |
| 214 | 15 | 26 | 78 | 45 | 50 | 345 | 43 | 34 | 90 | 57 | 121 | 162 | 23 | 16 | 38 | 33 | 52 | 37 |
| 835 | 76 | 178 | 70 | 433 | 78 | 1306 | 87 | 210 | 70 | 727 | 212 | 525 | 73 | 69 | 20 | 236 | 127 | 38 |
| 451 | 138 | 125 | 39 | 55 | 94 | 569 | 133 | 139 | 32 | 76 | 189 | 339 | 136 | 30 | 17 | 35 | 121 | 39 |
| 168 | 10 | 11 | 67 | 36 | 44 | 291 | 18 | 15 | 50 | 48 | 160 | 157 | 14 | 9 | 36 | 24 | 74 | 40 |
| 2236 | 594 | 607 | 146 | 564 | 325 | 3114 | 557 | 705 | 148 | 875 | 829 | 1994 | 528 | 290 | 113 | 530 | 533 | 41 |
| 24 | 12 | 1 | 7 | 3 | 1 | 257 | 54 | 28 | 71 | 81 | 23 | 3719 | 1232 | 397 | 601 | 1278 | 211 | 42 |

Tabel 10. Lønmodtagere 17 - 66 år fordelt efter køn, ATP-bidragets størrelse året 1980, socioøkonomisk gruppe, branche og alder.

| Lb. nr. | Lønmod- tagere i alt | Mere end 90% af fuldt ATP-bidrag | | | | | | 70 - 89% af fuldt ATP-bidrag | | | | | | |
|--------------------|--------------------------------|----------------------------------|----------------------------|------------------------|---------------------------------|-------------------------------|----------------------------------|------------------------------|----------------------------|------------------------|---------------------------------|-------------------------------|----------------------------------|-----|
| | | I alt | Funk- tionær I og II | Funk- tionær III | Fag- lærte arbej- dere | Ikke fag- lærte arb. | Løn- mod- tagere u.n.a. | I alt | Funk- tionær I og II | Funk- tionær III | Fag- lærte arbej- dere | Ikke fag- lærte arb. | Løn- mod- tagere u.n.a. | |
| | 1 | 2 | 3 | 4 | 5 | 6 | 7 | 8 | 9 | 10 | 11 | 12 | 13 | |
| Antal lønmodtagere | | | | | | | | | | | | | | |
| 43 | KVINDER | 151372 | 71376 | 17683 | 39263 | 1153 | 9822 | 3455 | 13971 | 1747 | 5690 | 310 | 5380 | 844 |
| 44 | 17-19 år | 7509 | 2199 | 40 | 1340 | 186 | 420 | 213 | 631 | 8 | 204 | 27 | 285 | 107 |
| 45 | 20-24 år | 17464 | 8783 | 707 | 5955 | 299 | 1309 | 513 | 1868 | 125 | 810 | 70 | 718 | 145 |
| 46 | 25-29 år | 18443 | 10370 | 2579 | 6399 | 133 | 1066 | 193 | 1900 | 321 | 900 | 44 | 573 | 62 |
| 47 | 30-34 år | 21724 | 11461 | 3489 | 6279 | 167 | 1307 | 219 | 2124 | 403 | 939 | 58 | 677 | 47 |
| 48 | 35-39 år | 21460 | 10707 | 3291 | 5412 | 127 | 1474 | 403 | 2036 | 297 | 854 | 41 | 758 | 86 |
| 49 | 40-49 år | 32019 | 14618 | 3966 | 7336 | 135 | 2241 | 940 | 2966 | 342 | 1106 | 46 | 1281 | 191 |
| 50 | 50-59 år | 25022 | 10543 | 2776 | 5324 | 85 | 1700 | 658 | 2002 | 187 | 725 | 18 | 934 | 138 |
| 51 | 60-64 år | 6420 | 2313 | 727 | 1056 | 20 | 259 | 251 | 377 | 48 | 130 | 6 | 139 | 54 |
| 52 | 65-66 år | 1311 | 382 | 108 | 162 | 1 | 46 | 65 | 67 | 16 | 22 | | 15 | 14 |
| 53 | Landbrug, fiskeri m.m. | 337 | 93 | 6 | 42 | 11 | 19 | 15 | 38 | | 8 | 3 | 19 | 8 |
| 54 | Fremstillingsvirks. m.m. | 17448 | 8385 | 926 | 3960 | 247 | 2758 | 494 | 2438 | 57 | 562 | 106 | 1592 | 121 |
| 55 | Bygge- og anlægsvirks. | 1702 | 856 | 94 | 547 | 50 | 30 | 135 | 128 | 8 | 71 | 12 | 22 | 15 |
| 56 | Engroshandel | 11530 | 6408 | 731 | 4562 | 64 | 523 | 528 | 799 | 57 | 452 | 7 | 222 | 61 |
| 57 | Detailhandel | 12928 | 4773 | 378 | 3328 | 117 | 424 | 526 | 1365 | 35 | 861 | 25 | 254 | 190 |
| 58 | Restaurations- og hotelvirk. | 2270 | 850 | 74 | 285 | 66 | 307 | 118 | 304 | 15 | 81 | 20 | 139 | 49 |
| 59 | Transport og kommunikation | 8194 | 4698 | 366 | 3837 | 12 | 300 | 183 | 562 | 17 | 378 | 1 | 134 | 32 |
| 60 | Finansiering og forretn. serv. | 14598 | 8498 | 1279 | 6284 | 35 | 290 | 610 | 849 | 86 | 581 | 8 | 91 | 83 |
| 61 | Rep. og personlig service | 2299 | 876 | 78 | 233 | 353 | 143 | 69 | 274 | 4 | 57 | 94 | 100 | 19 |
| 62 | Andre tjenesteydelser | 76274 | 35905 | 13746 | 16169 | 198 | 5021 | 771 | 7204 | 1466 | 2636 | 34 | 2804 | 264 |
| 63 | Uoplyst branche | 3792 | 34 | 5 | 16 | | 7 | 6 | 10 | 2 | 3 | | 3 | 2 |

| 50 - 69% af fuldt ATP-bidrag | | | | | | 20 - 49% af fuldt ATP-bidrag | | | | | | Under 20% af fuldt ATP-bidrag | | | | | | Lb. nr. |
|------------------------------|----------------------------|------------------------|---------------------------------|-------------------------------|----------------------------------|------------------------------|----------------------------|------------------------|---------------------------------|-------------------------------|----------------------------------|-------------------------------|----------------------------|------------------------|-----------------------------------|-------------------------------|----------------------------------|------------|
| I alt | Funk- tionær I og II | Funk- tionær III | Fag- lærte arbej- dere | Ikke fag- lærte arb. | Løn- mod- tagere u.n.a. | I alt | Funk- tionær I og II | Funk- tionær III | Fag- lærte arbej- dere | Ikke fag- lærte arb. | Løn- mod- tagere u.n.a. | I alt | Funk- tionær I og II | Funk- tionær III | Fag- lærte arbej- derere | Ikke fag- lærte arb. | Løn- mod- tagere u.n.a. | |
| 14 | 15 | 16 | 17 | 18 | 19 | 20 | 21 | 22 | 23 | 24 | 25 | 26 | 27 | 28 | 29 | 30 | 31 | |
| Antal lønmodtagere | | | | | | | | | | | | | | | | | | |
| 32195 | 4202 | 17537 | 452 | 7216 | 2788 | 22606 | 2256 | 7994 | 338 | 7802 | 4216 | 11224 | 1455 | 3233 | 266 | 3341 | 2929 | 43 |
| 1190 | 24 | 408 | 38 | 420 | 300 | 2521 | 22 | 667 | 28 | 825 | 979 | 968 | 9 | 149 | 18 | 297 | 495 | 44 |
| 2367 | 155 | 962 | 67 | 901 | 282 | 2872 | 198 | 867 | 61 | 1107 | 639 | 1574 | 90 | 430 | 57 | 617 | 380 | 45 |
| 2787 | 433 | 1586 | 53 | 619 | 96 | 2143 | 319 | 820 | 47 | 725 | 232 | 1243 | 172 | 384 | 39 | 496 | 152 | 46 |
| 4592 | 766 | 2829 | 85 | 794 | 118 | 2437 | 328 | 1060 | 65 | 833 | 151 | 1110 | 187 | 416 | 51 | 356 | 100 | 47 |
| 5027 | 746 | 2965 | 73 | 927 | 316 | 2645 | 356 | 1044 | 46 | 888 | 311 | 1045 | 208 | 373 | 33 | 288 | 143 | 48 |
| 8212 | 1078 | 4470 | 93 | 1728 | 843 | 4502 | 516 | 1618 | 50 | 1535 | 783 | 1721 | 244 | 518 | 36 | 505 | 418 | 49 |
| 6320 | 747 | 3519 | 32 | 1483 | 539 | 4079 | 374 | 1477 | 30 | 1451 | 747 | 2078 | 259 | 642 | 23 | 531 | 623 | 50 |
| 1417 | 200 | 688 | 10 | 296 | 223 | 1170 | 111 | 375 | 11 | 371 | 302 | 1143 | 196 | 259 | 8 | 208 | 472 | 51 |
| 283 | 53 | 110 | 1 | 48 | 71 | 237 | 32 | 66 | | 67 | 72 | 342 | 90 | 62 | 1 | 43 | 146 | 52 |
| 75 | | 23 | 4 | 33 | 15 | 81 | 1 | 16 | 6 | 40 | 18 | 50 | 1 | 5 | 1 | 24 | 19 | 53 |
| 3437 | 179 | 1616 | 98 | 1147 | 397 | 2326 | 91 | 719 | 58 | 948 | 510 | 862 | 43 | 177 | 33 | 381 | 228 | 54 |
| 400 | 26 | 265 | 13 | 31 | 65 | 228 | 17 | 110 | 7 | 25 | 69 | 90 | 6 | 26 | 8 | 9 | 41 | 55 |
| 2567 | 145 | 1773 | 22 | 324 | 303 | 1341 | 60 | 724 | 15 | 243 | 299 | 415 | 27 | 146 | 7 | 85 | 150 | 56 |
| 3625 | 137 | 2450 | 53 | 406 | 579 | 2407 | 75 | 1144 | 44 | 307 | 837 | 758 | 26 | 300 | 10 | 102 | 320 | 57 |
| 366 | 9 | 113 | 15 | 139 | 90 | 561 | 18 | 107 | 16 | 173 | 247 | 189 | 5 | 36 | 9 | 54 | 85 | 58 |
| 1665 | 51 | 1310 | 6 | 209 | 89 | 1019 | 34 | 605 | 3 | 213 | 164 | 250 | 12 | 129 | 1 | 53 | 55 | 59 |
| 2642 | 214 | 1837 | 13 | 188 | 390 | 2006 | 126 | 1230 | 15 | 163 | 472 | 603 | 59 | 235 | 5 | 65 | 239 | 60 |
| 583 | 28 | 257 | 110 | 137 | 51 | 369 | 11 | 72 | 97 | 84 | 105 | 197 | 7 | 31 | 53 | 33 | 73 | 61 |
| 16804 | 3408 | 7882 | 117 | 4595 | 802 | 12079 | 1786 | 3223 | 75 | 5521 | 1474 | 4282 | 853 | 969 | 43 | 1435 | 982 | 62 |
| 31 | 5 | 11 | 1 | 7 | 7 | 189 | 37 | 44 | 2 | 85 | 21 | 3528 | 416 | 1179 | 96 | 1100 | 737 | 63 |

Tabel 11. Lønmodtagere 17 - 66 år fordelt efter ledighedsgrad året 1980, køn, forsikringskategori, alder, socioøkonomisk gruppe og branche.

| | Ledighedsgrad | | | | | | | | | | Berørt af ledighed | Ikke berørt af ledighed | Gennemsnitlig ledighedsgr. |
|--------------------------------|---------------|-------------|-------------|-------------|-------------|-------------|-------------|-------------|-------------|-------------|--------------------|-------------------------|----------------------------|
| | 0,001-0,100 | 0,101-0,200 | 0,201-0,300 | 0,301-0,400 | 0,401-0,500 | 0,501-0,600 | 0,601-0,700 | 0,701-0,800 | 0,801-0,900 | 0,901-1,000 | | | |
| | 1 | 2 | 3 | 4 | 5 | 6 | 7 | 8 | 9 | 10 | | | |
| Antal lønmodtagere | | | | | | | | | | | | Grad | |
| KØBENHAVNS AMTSKOMMUNE | | | | | | | | | | | | | |
| MÆND | 9778 | 4074 | 2808 | 2126 | 1704 | 1204 | 931 | 728 | 651 | 1370 | 25374 | 143153 | 0,041 |
| HELTIDSFORSIKREDE | 9217 | 3742 | 2628 | 2006 | 1626 | 1176 | 909 | 718 | 637 | 1217 | 23876 | 78118 | 0,064 |
| 17-19 år | 268 | 151 | 97 | 52 | 43 | 36 | 21 | 11 | 8 | 25 | 712 | 1483 | 0,077 |
| 20-24 år | 1678 | 829 | 566 | 407 | 285 | 203 | 138 | 124 | 106 | 255 | 4591 | 6497 | 0,112 |
| 25-29 år | 1607 | 641 | 458 | 365 | 275 | 198 | 151 | 96 | 109 | 186 | 4086 | 8662 | 0,085 |
| 30-34 år | 1335 | 547 | 314 | 274 | 247 | 163 | 128 | 108 | 85 | 146 | 3347 | 11213 | 0,061 |
| 35-39 år | 1176 | 440 | 316 | 214 | 177 | 129 | 114 | 95 | 63 | 120 | 2844 | 11153 | 0,052 |
| 40-49 år | 1546 | 565 | 404 | 311 | 230 | 190 | 167 | 106 | 118 | 189 | 3826 | 17505 | 0,048 |
| 50-59 år | 1262 | 417 | 348 | 268 | 265 | 188 | 141 | 137 | 115 | 237 | 3378 | 16926 | 0,051 |
| 60-64 år | 314 | 135 | 98 | 94 | 80 | 57 | 44 | 35 | 31 | 52 | 940 | 4056 | 0,058 |
| 65-66 år | 31 | 17 | 27 | 21 | 24 | 12 | 5 | 6 | 2 | 7 | 152 | 623 | 0,065 |
| Funktionærgruppe I | 558 | 224 | 203 | 152 | 166 | 100 | 75 | 75 | 72 | 104 | 1729 | 14715 | 0,034 |
| Funktionærgruppe II | 540 | 304 | 159 | 151 | 154 | 87 | 72 | 59 | 38 | 112 | 1676 | 11909 | 0,037 |
| Funktionærgruppe III | 780 | 441 | 307 | 257 | 188 | 117 | 93 | 72 | 53 | 156 | 2464 | 15079 | 0,041 |
| Faglærte arbejdere | 4070 | 1337 | 897 | 636 | 467 | 355 | 256 | 197 | 161 | 229 | 8605 | 20239 | 0,065 |
| Ikke faglærte arbejdere | 3266 | 1431 | 1057 | 809 | 651 | 515 | 412 | 314 | 313 | 612 | 9380 | 16119 | 0,111 |
| Lønmodtagere u.n.a. | 3 | 5 | 5 | 1 | 2 | 2 | 1 | 1 | | 4 | 22 | 57 | 0,114 |
| Landbrug og fiskeri m.m. | 116 | 42 | 38 | 22 | 15 | 18 | 8 | 4 | 4 | 7 | 274 | 188 | 0,137 |
| Fremstillingsvirksomh. m.m. | 2881 | 941 | 650 | 480 | 378 | 279 | 215 | 131 | 95 | 120 | 6170 | 24175 | 0,044 |
| Bygge- og anlægsvirksomhed | 2986 | 1037 | 708 | 467 | 348 | 271 | 208 | 145 | 113 | 65 | 6348 | 6156 | 0,105 |
| Engroshandel | 690 | 287 | 191 | 131 | 128 | 62 | 48 | 37 | 22 | 47 | 1643 | 10285 | 0,032 |
| Detailhandel | 410 | 163 | 92 | 78 | 53 | 43 | 35 | 29 | 23 | 25 | 951 | 4129 | 0,045 |
| Restauration, hotelvirks. | 110 | 83 | 48 | 51 | 39 | 35 | 19 | 8 | 16 | 21 | 430 | 881 | 0,104 |
| Transport og kommunikation | 451 | 259 | 171 | 129 | 95 | 67 | 54 | 42 | 25 | 47 | 1340 | 8123 | 0,038 |
| Finansiering og forretn. serv. | 244 | 100 | 82 | 65 | 57 | 36 | 26 | 20 | 20 | 26 | 676 | 6045 | 0,028 |
| Rep. og personlig service | 141 | 61 | 53 | 26 | 27 | 16 | 10 | 8 | 7 | 8 | 357 | 1196 | 0,055 |
| Andre tjenesteydelser | 1050 | 673 | 491 | 397 | 324 | 201 | 148 | 116 | 96 | 147 | 3643 | 16370 | 0,053 |
| Uoplyst branche | 138 | 96 | 104 | 160 | 162 | 148 | 138 | 178 | 216 | 704 | 2044 | 570 | 0,514 |
| DELTIDSFORSIKREDE | 60 | 21 | 17 | 13 | 8 | 5 | 5 | 3 | 3 | 6 | 141 | 386 | 0,065 |
| 17-19 år | 2 | | | | | | | | | | 2 | 19 | 0,005 |
| 20-24 år | 11 | 2 | 7 | 3 | 1 | 1 | 2 | | | 3 | 30 | 93 | 0,074 |
| 25-29 år | 14 | 5 | 3 | 2 | 2 | | | | | 1 | 27 | 71 | 0,045 |
| 30-34 år | 21 | 8 | 5 | 1 | 2 | | 3 | | | | 40 | 57 | 0,066 |
| 35-39 år | 6 | 4 | 2 | 4 | | | | 2 | | | 18 | 42 | 0,067 |
| 40-49 år | 5 | 1 | | | 2 | 2 | | 1 | 1 | | 12 | 34 | 0,085 |
| 50-59 år | 1 | 1 | | 1 | 1 | 2 | | | 1 | 2 | 9 | 53 | 0,078 |
| 60-64 år | | | | 2 | | | | | 1 | | 3 | 16 | 0,083 |
| 65-66 år | | | | | | | | | | | | 1 | 0,000 |
| Funktionærgruppe I | 29 | 7 | 5 | 5 | 4 | 1 | | | | 1 | 52 | 31 | 0,095 |
| Funktionærgruppe II | 6 | 5 | 3 | 3 | | | | | | | 17 | 70 | 0,032 |
| Funktionærgruppe III | 12 | 5 | 4 | 1 | 2 | 3 | 5 | 3 | 1 | 1 | 37 | 126 | 0,078 |
| Faglærte arbejdere | 2 | | | 2 | | | | | 1 | | 5 | 9 | 0,117 |
| Ikke faglærte arbejdere | 11 | 3 | 5 | 2 | 2 | 1 | | | 1 | 4 | 29 | 148 | 0,052 |
| Lønmodtagere u.n.a. | | 1 | | | | | | | | | 1 | 2 | 0,056 |
| Landbrug og fiskeri m.m. | | | | | | 1 | | | | | 1 | | 0,556 |
| Fremstillingsvirksomh. m.m. | 5 | | 1 | 2 | | | | | | 1 | 9 | 19 | 0,072 |
| Bygge- og anlægsvirksomhed | 1 | | | | | | 1 | | | | 2 | 3 | 0,129 |
| Engroshandel | 2 | 1 | | | | | | | | | 3 | 14 | 0,012 |
| Detailhandel | 1 | 1 | | 1 | | | | | 1 | | 4 | 21 | 0,055 |
| Restauration, hotelvirks. | | | | 1 | | | | | | | 1 | 3 | 0,086 |
| Transport og kommunikation | 3 | 2 | 2 | 2 | | | | 1 | | 1 | 11 | 104 | 0,029 |
| Finansiering og forretn. serv. | 5 | 3 | | 1 | 3 | | | | | | 12 | 16 | 0,082 |
| Rep. og personlig service | 1 | | | | | | | | | | 1 | 3 | 0,019 |
| Andre tjenesteydelser | 40 | 14 | 14 | 6 | 5 | 3 | 4 | 1 | 1 | 2 | 90 | 201 | 0,067 |
| Uoplyst branche | 2 | | | | | 1 | | 1 | 1 | 2 | 7 | 2 | 0,445 |

Tabel 11. Lønmodtagere 17 - 66 år fordelt efter ledighedsgrad året 1980, køn, forsikringskategori, alder, socioøkonomisk gruppe og branche.

| | Ledighedsgrad | | | | | | | | | | Berørt af ledighed | Ikke berørt af ledighed | Gennemsnitlig ledighedsgr. |
|--------------------------------|--------------------|-------------|-------------|-------------|-------------|-------------|-------------|-------------|-------------|-------------|--------------------|-------------------------|----------------------------|
| | 0,001-0,100 | 0,101-0,200 | 0,201-0,300 | 0,301-0,400 | 0,401-0,500 | 0,501-0,600 | 0,601-0,700 | 0,701-0,800 | 0,801-0,900 | 0,901-1,000 | | | |
| | 1 | 2 | 3 | 4 | 5 | 6 | 7 | 8 | 9 | 10 | | | |
| | Antal lønmodtagere | | | | | | | | | | | Grad | |
| IKKE FORSIKREDE | 501 | 311 | 163 | 107 | 70 | 23 | 17 | 7 | 11 | 147 | 1357 | 64649 | 0,006 |
| 17-19 år | 150 | 67 | 38 | 22 | 12 | 2 | 2 | | 2 | 18 | 313 | 6859 | 0,009 |
| 20-24 år | 175 | 130 | 49 | 37 | 23 | 6 | 8 | 2 | 3 | 65 | 498 | 8118 | 0,017 |
| 25-29 år | 74 | 52 | 31 | 19 | 12 | 4 | 5 | | 4 | 23 | 224 | 6218 | 0,010 |
| 30-34 år | 52 | 18 | 20 | 11 | 8 | 3 | 1 | 3 | | 16 | 132 | 7422 | 0,005 |
| 35-39 år | 20 | 19 | 12 | 7 | 9 | 4 | | 1 | | 8 | 80 | 8130 | 0,003 |
| 40-49 år | 19 | 20 | 6 | 9 | 5 | 3 | 1 | 1 | 1 | 15 | 80 | 12003 | 0,002 |
| 50-59 år | 9 | 4 | 4 | 2 | 1 | 1 | | | 1 | 2 | 24 | 9689 | 0,001 |
| 60-64 år | 2 | 1 | 3 | | | | | | | | 6 | 4687 | 0,000 |
| 65-66 år | | | | | | | | | | | | 1523 | 0,000 |
| Funktionærgruppe I | 14 | 5 | 6 | 1 | 8 | 1 | | | 1 | 4 | 40 | 17894 | 0,001 |
| Funktionærgruppe II | 21 | 8 | 9 | 7 | 4 | | | 1 | | 10 | 60 | 11040 | 0,002 |
| Funktionærgruppe III | 74 | 48 | 27 | 11 | 6 | 3 | 2 | 1 | | 25 | 197 | 15175 | 0,003 |
| Faglærte arbejdere | 49 | 29 | 13 | 5 | 6 | 4 | 1 | 1 | | 8 | 116 | 7852 | 0,003 |
| Ikke faglærte arbejdere | 116 | 77 | 40 | 32 | 21 | 5 | 5 | 2 | 3 | 38 | 339 | 4710 | 0,019 |
| Lønmodtagere u.n.a. | 227 | 144 | 68 | 51 | 25 | 10 | 9 | 2 | 7 | 62 | 605 | 7978 | 0,019 |
| Landbrug og fiskeri m.m. | 5 | | 2 | | | | | 1 | | 1 | 9 | 371 | 0,007 |
| Fremstillingsvirksomh. m.m. | 92 | 38 | 26 | 13 | 7 | 2 | 6 | 1 | 2 | 26 | 213 | 8217 | 0,007 |
| Bygge- og anlægsvirksomhed | 36 | 20 | 13 | 10 | 4 | 2 | | | 1 | 11 | 97 | 3007 | 0,008 |
| Engroshandel | 66 | 37 | 23 | 15 | 5 | 7 | 2 | | 1 | 17 | 173 | 7281 | 0,006 |
| Detailhandel | 48 | 30 | 19 | 11 | 9 | 2 | 1 | 1 | 1 | 14 | 136 | 4090 | 0,009 |
| Restauration, hotelvirks. | 21 | 14 | 7 | 4 | 3 | 2 | 1 | 1 | | 5 | 58 | 890 | 0,016 |
| Transport og kommunikation | 44 | 41 | 18 | 16 | 5 | 1 | 1 | 1 | 1 | 10 | 138 | 10015 | 0,003 |
| Finansiering og forretn. serv. | 16 | 15 | 8 | 3 | 5 | 2 | | 1 | | 8 | 58 | 8290 | 0,002 |
| Rep. og personlig service | 11 | 8 | 5 | 3 | 2 | | | | | 1 | 30 | 1097 | 0,005 |
| Andre tjenesteydelser | 156 | 101 | 38 | 29 | 28 | 5 | 6 | 1 | 4 | 51 | 419 | 19946 | 0,006 |
| Uoplyst branche | 6 | 7 | 4 | 3 | 2 | | | | 1 | 3 | 26 | 1445 | 0,006 |
| KVINDER | 5569 | 2572 | 1942 | 1545 | 1373 | 959 | 855 | 660 | 541 | 1176 | 17192 | 134180 | 0,036 |
| HELTIDSFORSIKREDE | 4113 | 1887 | 1511 | 1236 | 1069 | 781 | 685 | 548 | 414 | 841 | 13085 | 46205 | 0,071 |
| 17-19 år | 212 | 101 | 79 | 55 | 40 | 26 | 15 | 16 | 9 | 26 | 579 | 1311 | 0,080 |
| 20-24 år | 925 | 462 | 346 | 282 | 206 | 164 | 148 | 122 | 81 | 200 | 2936 | 6410 | 0,100 |
| 25-29 år | 765 | 394 | 277 | 200 | 213 | 147 | 143 | 106 | 72 | 145 | 2462 | 7174 | 0,081 |
| 30-34 år | 584 | 271 | 219 | 172 | 150 | 110 | 84 | 77 | 64 | 124 | 1855 | 6817 | 0,068 |
| 35-39 år | 456 | 178 | 170 | 130 | 110 | 90 | 67 | 58 | 54 | 73 | 1386 | 6220 | 0,057 |
| 40-49 år | 607 | 242 | 213 | 192 | 167 | 112 | 99 | 71 | 44 | 107 | 1854 | 9145 | 0,052 |
| 50-59 år | 482 | 187 | 166 | 164 | 142 | 97 | 109 | 82 | 80 | 141 | 1650 | 7715 | 0,064 |
| 60-64 år | 75 | 45 | 38 | 38 | 33 | 32 | 20 | 15 | 10 | 21 | 327 | 1281 | 0,074 |
| 65-66 år | 7 | 7 | 3 | 3 | 8 | 3 | | 1 | | 4 | 36 | 132 | 0,078 |
| Funktionærgruppe I | 183 | 115 | 85 | 79 | 59 | 56 | 38 | 36 | 21 | 22 | 694 | 2671 | 0,066 |
| Funktionærgruppe II | 304 | 232 | 141 | 106 | 93 | 77 | 41 | 35 | 27 | 37 | 1093 | 4698 | 0,055 |
| Funktionærgruppe III | 1422 | 721 | 629 | 508 | 436 | 290 | 293 | 196 | 155 | 309 | 4959 | 27517 | 0,050 |
| Faglærte arbejdere | 174 | 87 | 55 | 54 | 57 | 34 | 32 | 28 | 21 | 27 | 569 | 864 | 0,127 |
| Ikke faglærte arbejdere | 2027 | 724 | 597 | 480 | 418 | 321 | 274 | 247 | 184 | 415 | 5687 | 10229 | 0,113 |
| Lønmodtagere u.n.a. | 3 | 8 | 4 | 9 | 6 | 3 | 7 | 6 | 6 | 31 | 83 | 226 | 0,176 |
| Landbrug og fiskeri m.m. | 13 | 16 | 7 | 12 | 10 | 2 | 8 | 1 | 2 | 1 | 72 | 51 | 0,187 |
| Fremstillingsvirksomh. m.m. | 1364 | 377 | 307 | 242 | 208 | 123 | 113 | 93 | 38 | 55 | 2920 | 7227 | 0,065 |
| Bygge- og anlægsvirksomhed | 41 | 26 | 15 | 15 | 16 | 8 | 4 | 1 | 4 | | 130 | 470 | 0,055 |
| Engroshandel | 346 | 137 | 103 | 89 | 98 | 82 | 49 | 36 | 24 | 18 | 982 | 4067 | 0,055 |
| Detailhandel | 283 | 139 | 126 | 101 | 72 | 47 | 45 | 24 | 33 | 36 | 906 | 3344 | 0,063 |
| Restauration, hotelvirks. | 79 | 61 | 49 | 35 | 35 | 25 | 16 | 10 | 9 | 5 | 324 | 606 | 0,105 |
| Transport og kommunikation | 97 | 54 | 50 | 26 | 28 | 20 | 24 | 13 | 7 | 17 | 336 | 2318 | 0,040 |
| Finansiering og forretn. serv. | 193 | 85 | 83 | 75 | 57 | 40 | 31 | 21 | 14 | 16 | 615 | 4418 | 0,036 |
| Rep. og personlig service | 127 | 53 | 36 | 33 | 35 | 13 | 13 | 10 | 9 | 9 | 338 | 701 | 0,084 |
| Andre tjenesteydelser | 1520 | 868 | 661 | 498 | 379 | 271 | 219 | 147 | 104 | 164 | 4831 | 22721 | 0,049 |
| Uoplyst branche | 50 | 71 | 74 | 110 | 131 | 150 | 163 | 192 | 170 | 520 | 1631 | 282 | 0,581 |

Tabel 11. Lønmodtagere 17 - 66 år fordelt efter ledighedsgrad året 1980, køn, forsikringskategori, alder, socioøkonomisk gruppe og branche.

| | Ledighedsgrad | | | | | | | | | | Berørt af ledighed | Ikke berørt af ledighed | Gennemsnitlig ledighedsgr. |
|--------------------------------|--------------------|-------------|-------------|-------------|-------------|-------------|-------------|-------------|-------------|-------------|--------------------|-------------------------|----------------------------|
| | 0,001-0,100 | 0,101-0,200 | 0,201-0,300 | 0,301-0,400 | 0,401-0,500 | 0,501-0,600 | 0,601-0,700 | 0,701-0,800 | 0,801-0,900 | 0,901-1,000 | | | |
| | 1 | 2 | 3 | 4 | 5 | 6 | 7 | 8 | 9 | 10 | | | |
| | Antal lønmodtagere | | | | | | | | | | | Grad | |
| DELTIDSFORSIKREDE | 1014 | 479 | 331 | 253 | 254 | 168 | 158 | 105 | 122 | 246 | 3130 | 24448 | 0,037 |
| 17-19 år | 11 | 9 | 5 | | 2 | | | 1 | 1 | 3 | 32 | 170 | 0,043 |
| 20-24 år | 88 | 52 | 26 | 20 | 18 | 12 | 7 | 8 | 8 | 17 | 256 | 683 | 0,079 |
| 25-29 år | 143 | 66 | 41 | 18 | 32 | 13 | 26 | 19 | 19 | 22 | 399 | 1777 | 0,056 |
| 30-34 år | 161 | 88 | 42 | 31 | 27 | 18 | 24 | 9 | 8 | 43 | 451 | 3549 | 0,033 |
| 35-39 år | 136 | 54 | 53 | 37 | 37 | 28 | 18 | 13 | 10 | 39 | 425 | 4024 | 0,031 |
| 40-49 år | 234 | 91 | 70 | 45 | 54 | 39 | 33 | 15 | 27 | 32 | 640 | 7006 | 0,025 |
| 50-59 år | 209 | 108 | 78 | 80 | 70 | 51 | 43 | 36 | 45 | 68 | 788 | 6248 | 0,041 |
| 60-64 år | 30 | 9 | 14 | 21 | 12 | 6 | 7 | 3 | 4 | 21 | 127 | 900 | 0,051 |
| 65-66 år | 2 | 2 | 2 | 1 | 2 | 1 | | 1 | | 1 | 12 | 91 | 0,042 |
| Funktionærgruppe I | 28 | 10 | 7 | 1 | 3 | 4 | 2 | 1 | | 3 | 59 | 250 | 0,042 |
| Funktionærgruppe II | 94 | 55 | 24 | 17 | 16 | 14 | 7 | 9 | 10 | 16 | 262 | 1748 | 0,037 |
| Funktionærgruppe III | 454 | 230 | 189 | 157 | 142 | 94 | 106 | 64 | 64 | 162 | 1662 | 14890 | 0,036 |
| Faglærte arbejdere | 26 | 9 | 17 | 6 | 2 | 2 | 4 | 4 | 6 | 8 | 84 | 200 | 0,102 |
| Ikke faglærte arbejdere | 412 | 175 | 92 | 71 | 90 | 53 | 38 | 26 | 41 | 56 | 1054 | 7265 | 0,035 |
| Lønmodtagere u.n.a. | | | 2 | 1 | 1 | 1 | 1 | 1 | 1 | 1 | 9 | 95 | 0,048 |
| Landbrug og fiskeri m.m. | 3 | 4 | | 1 | 5 | 1 | 1 | | 6 | 1 | 22 | 27 | 0,218 |
| Fremstillingsvirksomh. m.m. | 167 | 71 | 41 | 47 | 36 | 22 | 20 | 6 | 10 | 8 | 428 | 2233 | 0,040 |
| Bygge- og anlægsvirksomhed | 8 | 11 | 3 | 1 | 3 | 5 | 2 | 1 | 1 | 1 | 36 | 299 | 0,032 |
| Engroshandel | 93 | 38 | 25 | 16 | 21 | 13 | 11 | 8 | 8 | 8 | 241 | 1972 | 0,030 |
| Detailhandel | 132 | 48 | 58 | 37 | 32 | 21 | 19 | 10 | 10 | 14 | 381 | 3175 | 0,031 |
| Restauration, hotelvirks. | 20 | 10 | 2 | 3 | 6 | 2 | 1 | 1 | 1 | 4 | 50 | 162 | 0,066 |
| Transport og kommunikation | 21 | 12 | 3 | 2 | 6 | 6 | 4 | 2 | 2 | 3 | 61 | 1160 | 0,015 |
| Finansiering og forretn. serv. | 48 | 27 | 19 | 9 | 19 | 8 | 11 | 5 | 7 | 4 | 157 | 1845 | 0,024 |
| Rep. og personlig service | 25 | 14 | 9 | 9 | 1 | 2 | 3 | 1 | 3 | 2 | 69 | 380 | 0,038 |
| Andre tjenesteydelser | 487 | 231 | 153 | 112 | 102 | 57 | 57 | 38 | 39 | 41 | 1317 | 13066 | 0,024 |
| Uoplyst branche | 10 | 13 | 18 | 16 | 23 | 31 | 29 | 33 | 35 | 160 | 368 | 129 | 0,538 |
| IKKE FORSIKREDE | 442 | 206 | 100 | 56 | 50 | 10 | 12 | 7 | 5 | 89 | 977 | 63527 | 0,004 |
| 17-19 år | 135 | 63 | 24 | 13 | 7 | 3 | 1 | 2 | 1 | 11 | 260 | 5157 | 0,009 |
| 20-24 år | 187 | 69 | 34 | 25 | 22 | 5 | 6 | 4 | 3 | 40 | 395 | 6784 | 0,014 |
| 25-29 år | 50 | 29 | 9 | 3 | 9 | | 2 | 1 | | 7 | 110 | 6521 | 0,004 |
| 30-34 år | 29 | 21 | 12 | 7 | 4 | | | | | 7 | 80 | 8972 | 0,002 |
| 35-39 år | 21 | 12 | 9 | 3 | 4 | 1 | 2 | | | 8 | 60 | 9345 | 0,002 |
| 40-49 år | 15 | 9 | 8 | 5 | 2 | | 1 | | 1 | 11 | 52 | 13322 | 0,001 |
| 50-59 år | 4 | 3 | 4 | | | | | | | 5 | 16 | 8605 | 0,001 |
| 60-64 år | 1 | | | | 2 | 1 | | | | | 4 | 3781 | 0,000 |
| 65-66 år | | | | | | | | | | | | 1040 | 0,000 |
| Funktionærgruppe I | 2 | | 2 | | | | | | | 2 | 6 | 3125 | 0,001 |
| Funktionærgruppe II | 12 | 6 | 4 | 2 | | | 1 | | | 3 | 28 | 12709 | 0,001 |
| Funktionærgruppe III | 90 | 49 | 28 | 15 | 13 | 4 | 2 | | 1 | 26 | 228 | 24461 | 0,002 |
| Faglærte arbejdere | 2 | | 2 | 1 | | | 1 | | | | 6 | 796 | 0,002 |
| Ikke faglærte arbejdere | 176 | 78 | 38 | 15 | 17 | 4 | 3 | 5 | 3 | 19 | 358 | 8968 | 0,008 |
| Lønmodtagere u.n.a. | 160 | 73 | 26 | 23 | 20 | 2 | 5 | 2 | 1 | 39 | 351 | 13468 | 0,006 |
| Landbrug og fiskeri m.m. | 1 | | | 1 | | | | | | | 2 | 163 | 0,002 |
| Fremstillingsvirksomh. m.m. | 44 | 14 | 11 | 6 | 6 | | 2 | | | 12 | 95 | 4545 | 0,005 |
| Bygge- og anlægsvirksomhed | 2 | 1 | 1 | | | | | | | 1 | 5 | 762 | 0,002 |
| Engroshandel | 25 | 9 | 9 | 3 | 3 | 1 | 1 | | | 4 | 55 | 4213 | 0,003 |
| Detailhandel | 41 | 32 | 11 | 9 | 3 | | | 1 | 1 | 7 | 105 | 5017 | 0,004 |
| Restauration, hotelvirks. | 26 | 19 | 5 | 3 | 3 | 1 | 1 | | | 4 | 62 | 1066 | 0,012 |
| Transport og kommunikation | 16 | 17 | 8 | 3 | 3 | 1 | | | 1 | 6 | 55 | 4264 | 0,003 |
| Finansiering og forretn. serv. | 33 | 8 | 6 | 2 | 2 | | | | | 6 | 57 | 7506 | 0,002 |
| Rep. og personlig service | 6 | 2 | 3 | 1 | | | | | | 1 | 13 | 798 | 0,004 |
| Andre tjenesteydelser | 244 | 104 | 45 | 24 | 27 | 5 | 8 | 6 | 3 | 47 | 513 | 33826 | 0,004 |
| Uoplyst branche | 4 | | 4 | 2 | 2 | 2 | | | | 1 | 15 | 1367 | 0,004 |

Tabel 12. Personer 16 - 59 år i og uden for erhverv året 1980 fordelt efter køn, alder og afsluttet erhvervsuddannelse.

| | Mænd | | | | | | | | | | | | | |
|----------------------------------|------------|-----------|------------|-----------|------------|-----------|------------|-----------|------------|-----------|------------|-----------|------------|-----------|
| | I alt | I erhverv | 16 - 24 år | | 25 - 29 år | | 30 - 34 år | | 35 - 39 år | | 40 - 49 år | | 50 - 59 år | |
| | | | I alt | I erhverv | I alt | I erhverv | I alt | I erhverv | I alt | I erhverv | I alt | I erhverv | I alt | I erhverv |
| | 1 | 2 | 3 | 4 | 5 | 6 | 7 | 8 | 9 | 10 | 11 | 12 | 13 | 14 |
| | Antal mænd | | | | | | | | | | | | | |
| KØBENHAVNS AMTSKOMMUNE | | | | | | | | | | | | | | |
| 16-59 årige i alt | 193008 | 172338 | 44028 | 30480 | 21790 | 20175 | 25077 | 24086 | 25705 | 24873 | 39543 | 38144 | 36865 | 34580 |
| Heraf med: | | | | | | | | | | | | | | |
| Erhvervsgymnasial basisudd. | 4132 | 3626 | 3307 | 2834 | 299 | 283 | 93 | 88 | 86 | 85 | 161 | 153 | 186 | 183 |
| Heraf ikke under uddannelse | 2423 | 2242 | 1636 | 1474 | 270 | 263 | 87 | 84 | 85 | 85 | 159 | 153 | 186 | 183 |
| Erhvervsgymnasial udd. i øvr. | 69181 | 67297 | 7129 | 6886 | 7667 | 7472 | 10591 | 10406 | 11246 | 11055 | 17871 | 17493 | 14677 | 13985 |
| Handels- og kontoruddannelse | 21513 | 21015 | 2251 | 2183 | 2310 | 2273 | 3034 | 2979 | 3207 | 3167 | 5389 | 5280 | 5322 | 5133 |
| Jern- og metaluddannelse | 21461 | 20895 | 2336 | 2247 | 2381 | 2302 | 3481 | 3429 | 3741 | 3676 | 5636 | 5538 | 3886 | 3703 |
| Kemoteknisk uddannelse | 317 | 302 | 76 | 70 | 65 | 59 | 39 | 39 | 28 | 27 | 43 | 43 | 66 | 64 |
| Bygge- og anlægsuddannelse | 13562 | 13160 | 1499 | 1460 | 1922 | 1874 | 2434 | 2388 | 2196 | 2150 | 3211 | 3127 | 2300 | 2161 |
| Grafisk uddannelse | 4135 | 4059 | 176 | 173 | 367 | 364 | 625 | 613 | 789 | 781 | 1272 | 1255 | 906 | 873 |
| Serviceuddannelse | 2022 | 1940 | 97 | 96 | 98 | 98 | 198 | 192 | 309 | 305 | 664 | 643 | 656 | 606 |
| Levnedsmid.-og husholdn.udd. | 4190 | 4039 | 433 | 421 | 355 | 342 | 595 | 584 | 757 | 739 | 1143 | 1109 | 907 | 844 |
| Jordbrugs- og fiskeriudd. | 1144 | 1093 | 153 | 141 | 65 | 62 | 92 | 90 | 128 | 124 | 285 | 275 | 421 | 401 |
| Transp.- og kommunikationsudd. | 629 | 595 | 89 | 77 | 52 | 46 | 58 | 58 | 69 | 67 | 182 | 179 | 179 | 168 |
| Sundhedsuddannelse | 208 | 199 | 19 | 18 | 52 | 52 | 35 | 34 | 22 | 19 | 46 | 44 | 34 | 32 |
| Kort videregående uddannelse | 7452 | 7273 | 200 | 175 | 1047 | 1014 | 1435 | 1410 | 1336 | 1312 | 1774 | 1745 | 1660 | 1617 |
| Pædagogisk uddannelse | 751 | 742 | 16 | 16 | 188 | 186 | 243 | 240 | 149 | 148 | 100 | 99 | 55 | 53 |
| Humanistisk og teologisk udd. | 209 | 198 | 21 | 18 | 22 | 22 | 12 | 10 | 20 | 19 | 47 | 46 | 87 | 83 |
| Musisk og æstetisk uddannelse | 208 | 201 | 7 | 6 | 19 | 16 | 23 | 23 | 28 | 28 | 72 | 71 | 59 | 57 |
| Samfundsvidenskabelig udd. | 67 | 67 | 9 | 9 | 40 | 40 | 8 | 8 | 10 | 10 | | | | |
| Teknisk uddannelse | 3256 | 3176 | 71 | 68 | 358 | 342 | 577 | 561 | 615 | 602 | 929 | 914 | 706 | 689 |
| Levnedsmid.-og husholdn.udd. | 20 | 20 | | | 2 | 2 | 6 | 6 | 5 | 5 | 5 | 5 | 2 | 2 |
| Jordbrugs- og fiskeriudd. | 104 | 90 | 24 | 14 | 20 | 17 | 8 | 7 | 15 | 15 | 16 | 16 | 21 | 21 |
| Transp.- og kommunikationsudd. | 1267 | 1222 | 31 | 24 | 44 | 37 | 132 | 130 | 206 | 198 | 374 | 365 | 480 | 468 |
| Sundhedsuddannelse | 203 | 197 | 15 | 14 | 73 | 71 | 43 | 42 | 19 | 18 | 26 | 26 | 27 | 26 |
| Udd. vedr. off. sikkerhed | 1367 | 1360 | 6 | 6 | 281 | 281 | 383 | 383 | 269 | 269 | 205 | 203 | 223 | 218 |
| Mellemlang videregående udd. | 10552 | 10363 | 261 | 229 | 1109 | 1085 | 1813 | 1802 | 2079 | 2056 | 2850 | 2808 | 2440 | 2383 |
| Pædagogisk uddannelse | 2896 | 2862 | 3 | 3 | 356 | 354 | 610 | 608 | 576 | 568 | 732 | 720 | 619 | 609 |
| Humanistisk og teologisk udd. | 395 | 377 | 6 | 5 | 56 | 53 | 76 | 75 | 87 | 86 | 88 | 83 | 82 | 75 |
| Musisk og æstetisk uddannelse | 132 | 120 | 11 | 7 | 12 | 12 | 12 | 9 | 8 | 7 | 34 | 32 | 55 | 53 |
| Samfundsvidenskabelig udd. | 2908 | 2846 | 204 | 179 | 443 | 425 | 567 | 565 | 557 | 553 | 610 | 608 | 527 | 516 |
| Teknisk uddannelse | 3907 | 3862 | 26 | 25 | 215 | 214 | 530 | 527 | 810 | 803 | 1273 | 1257 | 1053 | 1036 |
| Transportuddannelse | 272 | 255 | 9 | 8 | 18 | 18 | 10 | 10 | 35 | 33 | 108 | 103 | 92 | 83 |
| Sundhedsuddannelse | 42 | 41 | 2 | 2 | 9 | 9 | 8 | 8 | 6 | 6 | 5 | 5 | 12 | 11 |
| Lang videregående uddannelse | 13874 | 13599 | 195 | 164 | 1669 | 1585 | 2735 | 2684 | 2495 | 2471 | 3442 | 3413 | 3338 | 3282 |
| Pædagogisk uddannelse | 135 | 130 | | | 13 | 12 | 20 | 18 | 32 | 32 | 47 | 46 | 23 | 22 |
| Humanistisk og teologisk udd. | 1196 | 1121 | 42 | 31 | 146 | 121 | 240 | 223 | 175 | 168 | 288 | 283 | 305 | 295 |
| Musisk og æstetisk udd. | 137 | 128 | 7 | 6 | 27 | 22 | 35 | 35 | 31 | 31 | 24 | 22 | 13 | 12 |
| Samfundsvidenskabelig udd. | 3203 | 3143 | 33 | 26 | 340 | 322 | 677 | 667 | 607 | 603 | 690 | 681 | 856 | 844 |
| Matematisk og naturvid. udd. | 696 | 664 | 19 | 13 | 100 | 88 | 206 | 197 | 179 | 178 | 129 | 127 | 63 | 61 |
| Teknisk uddannelse | 5509 | 5440 | 91 | 85 | 813 | 793 | 1064 | 1054 | 940 | 930 | 1300 | 1295 | 1301 | 1283 |
| Levnedsmid.-og husholdningsudd. | 38 | 37 | 1 | 1 | 4 | 4 | 6 | 6 | 7 | 7 | 13 | 12 | 7 | 7 |
| Jordbrugs- og fiskeriudd. | 395 | 385 | | | 24 | 22 | 53 | 52 | 60 | 59 | 147 | 145 | 111 | 107 |
| Sundhedsuddannelse | 2099 | 2087 | 2 | 2 | 179 | 178 | 405 | 403 | 391 | 390 | 616 | 615 | 506 | 499 |
| Udd. vedr. off. sikkerhed m.m. | 466 | 464 | | | 23 | 23 | 29 | 29 | 73 | 73 | 188 | 187 | 153 | 152 |
| Ingen eller uoplyst erhvervsudd. | 87817 | 70180 | 32936 | 20192 | 9999 | 8736 | 8410 | 7696 | 8463 | 7894 | 13445 | 12532 | 14564 | 13130 |
| Heraf | | | | | | | | | | | | | | |
| Med igangværende erhvervsudd. | 11749 | 8235 | 9418 | 6536 | 1611 | 1161 | 479 | 359 | 163 | 125 | 63 | 48 | 15 | 6 |
| Med igangværende almen udd. | 8689 | 1474 | 8645 | 1453 | 35 | 19 | 4 | 2 | 2 | 2 | 1 | 2 | 2 | |
| Uden igangværende uddannelse | 67379 | 60471 | 14873 | 12203 | 8353 | 7556 | 7927 | 7335 | 8298 | 7769 | 13381 | 12484 | 14547 | 13124 |

| | Kvinder | | | | | | | | | | | | | |
|----------------------------------|---------------|-----------|------------|-----------|------------|-----------|------------|-----------|------------|-----------|------------|-----------|------------|-----------|
| | I alt | | 16 - 24 år | | 25 - 29 år | | 30 - 34 år | | 35 - 39 år | | 40 - 49 år | | 50 - 59 år | |
| | I alt | I erhverv | I alt | I erhverv | I alt | I erhverv | I alt | I erhverv | I alt | I erhverv | I alt | I erhverv | I alt | I erhverv |
| | 15 | 16 | 17 | 18 | 19 | 20 | 21 | 22 | 23 | 24 | 25 | 26 | 27 | 28 |
| | Antal kvinder | | | | | | | | | | | | | |
| KØBENHAVNS AMTSKOMMUNE | | | | | | | | | | | | | | |
| 16-59 årige i alt | 195057 | 151439 | 40270 | 25494 | 21501 | 18808 | 25984 | 22637 | 26561 | 22947 | 41298 | 34452 | 39443 | 27101 |
| Heraf med: | | | | | | | | | | | | | | |
| Erhvervsgymnasial basisudd. | 5410 | 4463 | 4058 | 3381 | 550 | 479 | 190 | 158 | 130 | 113 | 226 | 174 | 256 | 158 |
| Heraf ikke under uddannelse | 3422 | 2886 | 2168 | 1867 | 473 | 426 | 180 | 154 | 128 | 112 | 221 | 171 | 252 | 156 |
| Erhvervsgymnasial udd. i øvr. | 58217 | 49946 | 4332 | 4179 | 5111 | 4780 | 10122 | 9066 | 10459 | 9259 | 15704 | 13464 | 12489 | 9198 |
| Handels- og kontoruddannelse | 39516 | 34451 | 2959 | 2863 | 3744 | 3521 | 6992 | 6352 | 7007 | 6272 | 10380 | 9038 | 8434 | 6405 |
| Jern- og metaluddannelse | 569 | 507 | 36 | 32 | 77 | 74 | 203 | 176 | 164 | 149 | 55 | 51 | 34 | 25 |
| Kemoteknisk uddannelse | 1320 | 1123 | 176 | 170 | 134 | 127 | 206 | 186 | 216 | 188 | 337 | 273 | 251 | 179 |
| Bygge- og anlægsuddannelse | 237 | 212 | 88 | 82 | 48 | 45 | 31 | 27 | 27 | 22 | 27 | 22 | 16 | 14 |
| Grafisk uddannelse | 1477 | 1239 | 103 | 99 | 137 | 125 | 301 | 265 | 304 | 258 | 366 | 290 | 266 | 202 |
| Serviceuddannelse | 8069 | 6341 | 392 | 376 | 312 | 265 | 1090 | 902 | 1532 | 1306 | 2631 | 2126 | 2112 | 1366 |
| Levnedsmid.-og husholdn.udd. | 369 | 335 | 151 | 145 | 72 | 68 | 22 | 17 | 31 | 29 | 55 | 49 | 38 | 27 |
| Jordbrugs- og fiskeriudd. | 82 | 67 | 33 | 25 | 8 | 7 | 9 | 8 | 9 | 8 | 13 | 13 | 10 | 6 |
| Transp.- og kommunikationsudd. | 51 | 44 | 8 | 8 | 1 | 1 | 12 | 10 | 6 | 5 | 18 | 16 | 6 | 4 |
| Sundhedsuddannelse | 6527 | 5627 | 386 | 379 | 578 | 547 | 1256 | 1123 | 1163 | 1022 | 1822 | 1586 | 1322 | 970 |
| Kort videregående uddannelse | 15485 | 13960 | 846 | 805 | 2990 | 2903 | 2966 | 2773 | 2538 | 2285 | 3501 | 3093 | 2644 | 2101 |
| Pædagogisk uddannelse | 4540 | 4240 | 192 | 190 | 1211 | 1180 | 1183 | 1128 | 751 | 706 | 749 | 680 | 454 | 356 |
| Humanistisk og teologisk udd. | 3365 | 2834 | 239 | 210 | 296 | 278 | 488 | 429 | 651 | 546 | 992 | 835 | 699 | 536 |
| Musisk og æstetisk uddannelse | 602 | 483 | 13 | 12 | 52 | 50 | 92 | 80 | 138 | 115 | 159 | 129 | 148 | 97 |
| Samfundsvidenskabelig udd. | 4 | 4 | | | 4 | 4 | | | | | | | | |
| Teknisk uddannelse | 287 | 248 | 11 | 10 | 52 | 52 | 102 | 89 | 71 | 57 | 38 | 31 | 13 | 9 |
| Levnedsmid.-og husholdn.udd. | 389 | 345 | 35 | 34 | 73 | 72 | 66 | 63 | 54 | 48 | 88 | 78 | 73 | 50 |
| Jordbrugs- og fiskeriudd. | 7 | 4 | 2 | 1 | 3 | 2 | | | | | 2 | 1 | | |
| Transp.- og kommunikationsudd. | 8 | 8 | | | | | 3 | 3 | 3 | 3 | 1 | 1 | 1 | 1 |
| Sundhedsuddannelse | 6256 | 5767 | 354 | 348 | 1289 | 1255 | 1025 | 974 | 863 | 803 | 1471 | 1337 | 1254 | 1050 |
| Udd. vedr. off. sikkerhed | 27 | 27 | | | 10 | 10 | 7 | 7 | 7 | 7 | 1 | 1 | 2 | 2 |
| Mellemlang videregående udd. | 8026 | 7545 | 119 | 104 | 1191 | 1167 | 1788 | 1738 | 1589 | 1533 | 1975 | 1849 | 1364 | 1154 |
| Pædagogisk uddannelse | 4534 | 4321 | 20 | 19 | 685 | 679 | 960 | 944 | 912 | 882 | 1189 | 1131 | 768 | 666 |
| Humanistisk og teologisk udd. | 810 | 742 | 37 | 32 | 168 | 157 | 195 | 183 | 154 | 145 | 145 | 129 | 111 | 96 |
| Musisk og æstetisk uddannelse | 101 | 69 | 8 | 3 | 4 | 2 | 5 | 3 | 14 | 13 | 37 | 29 | 33 | 19 |
| Samfundsvidenskabelig udd. | 893 | 863 | 38 | 34 | 152 | 151 | 292 | 285 | 155 | 152 | 169 | 162 | 87 | 79 |
| Teknisk uddannelse | 27 | 22 | | | 5 | 5 | 4 | 3 | 5 | 5 | 7 | 4 | 6 | 5 |
| Transportuddannelse | | | | | | | | | | | | | | |
| Sundhedsuddannelse | 1661 | 1528 | 16 | 16 | 177 | 173 | 332 | 320 | 349 | 336 | 428 | 394 | 359 | 289 |
| Lang videregående uddannelse | 4315 | 3921 | 82 | 57 | 677 | 587 | 1005 | 943 | 889 | 852 | 937 | 864 | 725 | 618 |
| Pædagogisk uddannelse | 131 | 114 | 1 | 1 | 10 | 10 | 9 | 8 | 28 | 27 | 42 | 39 | 41 | 29 |
| Humanistisk og teologisk udd. | 1125 | 933 | 41 | 26 | 187 | 125 | 262 | 225 | 220 | 202 | 246 | 217 | 169 | 138 |
| Musisk og æstetisk udd. | 107 | 83 | 1 | 1 | 16 | 12 | 37 | 32 | 27 | 21 | 14 | 10 | 12 | 7 |
| Samfundsvidenskabelig udd. | 915 | 859 | 21 | 15 | 149 | 138 | 230 | 222 | 199 | 192 | 173 | 162 | 143 | 130 |
| Matematisk og naturvid. udd. | 230 | 213 | 6 | 3 | 41 | 32 | 70 | 67 | 70 | 70 | 32 | 32 | 11 | 9 |
| Teknisk uddannelse | 431 | 404 | 10 | 9 | 89 | 89 | 93 | 90 | 72 | 71 | 90 | 84 | 77 | 61 |
| Levnedsmid.-og husholdningsudd. | 12 | 12 | | | 10 | 10 | 1 | 1 | 1 | 1 | | | | |
| Jordbrugs- og fiskeriudd. | 71 | 69 | 1 | 1 | 25 | 24 | 16 | 16 | 13 | 13 | 5 | 4 | 11 | 11 |
| Sundhedsuddannelse | 1292 | 1233 | 1 | 1 | 150 | 147 | 287 | 282 | 258 | 254 | 335 | 316 | 261 | 233 |
| Udd. vedr. off. sikkerhed m.m. | 1 | 1 | | | | | | | 1 | 1 | | | | |
| Ingen eller uoplyst erhvervsudd. | 103604 | 71604 | 30833 | 16968 | 10982 | 8892 | 9913 | 7959 | 10956 | 8905 | 18955 | 15008 | 21965 | 13872 |
| Heraf | | | | | | | | | | | | | | |
| Med igangværende erhvervsudd. | 6903 | 4018 | 5162 | 2977 | 1031 | 636 | 338 | 182 | 210 | 123 | 121 | 78 | 41 | 22 |
| Med igangværende almen udd. | 9048 | 1260 | 9007 | 1246 | 30 | 11 | 7 | 2 | 2 | 2 | 2 | 1 | | |
| Uden igangværende uddannelse | 87653 | 66326 | 16664 | 12745 | 9921 | 8245 | 9568 | 7775 | 10744 | 8782 | 18832 | 14929 | 21924 | 13850 |

Tabel 13. Personer 16 - 59 år i erhverv året 1980 fordelt efter køn, alder, socioøkonomisk gruppe, branche og niveau for afsluttet erhvervsuddannelse.

| Lb. nr. | I erhverv | | Selvstændige | | Medhjælps-ægtefæller | Funktionærer | | Fagl. arb. | | Ikke fagl. arb. | | Lønmodt. u.n.a. | | |
|-------------------------------|-----------------------------|---------|--------------|---------|----------------------|--------------|---------|------------|---------|-----------------|---------|-----------------|---------|-------|
| | I alt | Kvinder | I alt | Kvinder | | I alt | Kvinder | I alt | Kvinder | I alt | Kvinder | I alt | Kvinder | |
| Antal personer | | | | | | | | | | | | | | |
| KØBENHAVNS AMTSKOMMUNE | | | | | | | | | | | | | | |
| 1 | 16-59 årige i erhverv i alt | 323777 | 151439 | 18754 | 3839 | 3588 | 180817 | 96586 | 37687 | 2470 | 61215 | 32126 | 21716 | 12854 |
| 2 | Erhvervsgymn. basisuddann. | 8089 | 4463 | 138 | 29 | 25 | 4868 | 3128 | 894 | 152 | 1373 | 708 | 791 | 421 |
| 3 | heraf ikke under uddann. | 5128 | 2886 | 128 | 28 | 25 | 3090 | 1883 | 98 | 23 | 1107 | 565 | 680 | 362 |
| 4 | Erhvervsgymnasial udd.i øvr | 117243 | 49946 | 8576 | 1514 | 1482 | 66954 | 36589 | 26056 | 1432 | 10015 | 5679 | 4160 | 3262 |
| 5 | Kort videreg. udd. | 21233 | 13960 | 811 | 220 | 222 | 18132 | 12420 | 821 | 42 | 571 | 458 | 676 | 598 |
| 6 | Mellemlang videreg. udd. | 17908 | 7545 | 654 | 155 | 54 | 16562 | 7056 | 36 | 1 | 118 | 56 | 484 | 223 |
| 7 | Lang videreg. udd. | 17520 | 3921 | 1835 | 281 | 29 | 15031 | 3415 | 21 | 1 | 167 | 46 | 437 | 149 |
| 8 | Ingen el. uoplyst erhv.udd. | 141784 | 71604 | 6740 | 1640 | 1776 | 59270 | 33978 | 9859 | 842 | 48971 | 25179 | 15168 | 8201 |
| 9 | Landbrug, fiskeri m.m. | 1840 | 556 | 571 | 85 | 150 | 237 | 96 | 240 | 24 | 452 | 127 | 190 | 74 |
| 10 | Erhvervsgymn. basisuddann. | 53 | 11 | 5 | 1 | 2 | 5 | 1 | 10 | 2 | 17 | 2 | 14 | 3 |
| 11 | heraf ikke under uddann. | 39 | 9 | 4 | 1 | 2 | 5 | 1 | 1 | | 16 | 2 | 11 | 3 |
| 12 | Erhvervsgymnasial udd.i øvr | 579 | 147 | 215 | 18 | 35 | 103 | 54 | 127 | 9 | 78 | 18 | 21 | 13 |
| 13 | Kort videreg. udd. | 47 | 16 | 18 | 7 | 3 | 15 | 3 | 5 | | 5 | 3 | 1 | |
| 14 | Mellemlang videreg. udd. | 22 | 9 | 14 | 6 | 2 | 6 | 1 | | | | | | |
| 15 | Lang videreg. udd. | 41 | 5 | 20 | 3 | | 16 | 1 | 1 | | 2 | | 2 | 1 |
| 16 | Ingen el. uoplyst erhv.udd. | 1098 | 368 | 299 | 50 | 108 | 92 | 36 | 97 | 13 | 350 | 104 | 152 | 57 |
| 17 | Fremstillingsvirksomhed m.m | 55509 | 17527 | 1948 | 315 | 424 | 20980 | 8029 | 13100 | 527 | 16049 | 6610 | 3008 | 1624 |
| 18 | Erhvervsgymn. basisuddann. | 1030 | 445 | 8 | 2 | 2 | 411 | 281 | 300 | 40 | 217 | 77 | 92 | 43 |
| 19 | heraf ikke under uddann. | 561 | 269 | 7 | 2 | 2 | 255 | 155 | 32 | 8 | 188 | 68 | 77 | 34 |
| 20 | Erhvervsgymnasial udd.i øvr | 22589 | 5530 | 1192 | 128 | 188 | 9068 | 3708 | 9408 | 236 | 2116 | 816 | 617 | 455 |
| 21 | Kort videreg. udd. | 2259 | 761 | 104 | 31 | 18 | 1809 | 631 | 211 | 3 | 41 | 14 | 76 | 64 |
| 22 | Mellemlang videreg. udd. | 2008 | 202 | 50 | 6 | 2 | 1895 | 178 | 10 | 1 | 12 | 4 | 39 | 11 |
| 23 | Lang videreg. udd. | 1905 | 222 | 45 | 4 | 1 | 1788 | 210 | 3 | | 17 | 1 | 51 | 6 |
| 24 | Ingen el. uoplyst erhv.udd. | 25718 | 10367 | 549 | 144 | 213 | 6009 | 3021 | 3168 | 247 | 13646 | 5698 | 2133 | 1045 |
| 25 | Bygge- og anlægsvirksomhed | 19385 | 2129 | 2330 | 33 | 471 | 3568 | 1125 | 8976 | 90 | 3347 | 112 | 693 | 299 |
| 26 | Erhvervsgymn. basisuddann. | 373 | 55 | 2 | 1 | 4 | 62 | 37 | 233 | 3 | 50 | 5 | 22 | 5 |
| 27 | heraf ikke under uddann. | 122 | 35 | 2 | 1 | 4 | 36 | 20 | 21 | 1 | 42 | 4 | 17 | 5 |
| 28 | Erhvervsgymnasial udd.i øvr | 10030 | 1109 | 1469 | 11 | 215 | 1646 | 673 | 6085 | 51 | 429 | 32 | 186 | 127 |
| 29 | Kort videreg. udd. | 868 | 90 | 263 | 2 | 17 | 285 | 53 | 275 | 1 | 4 | | 24 | 17 |
| 30 | Mellemlang videreg. udd. | 451 | 12 | 42 | | 4 | 389 | 5 | 7 | | 2 | 1 | 7 | 2 |
| 31 | Lang videreg. udd. | 319 | 11 | 13 | 2 | | 291 | 7 | 2 | | 3 | | 10 | 2 |
| 32 | Ingen el. uoplyst erhv.udd. | 7344 | 852 | 541 | 17 | 231 | 895 | 350 | 2374 | 35 | 2859 | 74 | 444 | 146 |
| 33 | Engroshandel | 30836 | 11505 | 1309 | 167 | 259 | 20575 | 8411 | 2332 | 111 | 4076 | 1342 | 2285 | 1215 |
| 34 | Erhvervsgymn. basisuddann. | 959 | 499 | 30 | 2 | 1 | 706 | 409 | 39 | 4 | 90 | 38 | 93 | 45 |
| 35 | heraf ikke under uddann. | 625 | 285 | 28 | 2 | 1 | 432 | 216 | 9 | 2 | 69 | 23 | 86 | 41 |
| 36 | Erhvervsgymnasial udd.i øvr | 13914 | 4937 | 606 | 69 | 123 | 10307 | 4040 | 1673 | 65 | 644 | 222 | 561 | 418 |
| 37 | Kort videreg. udd. | 1477 | 883 | 48 | 15 | 23 | 1229 | 748 | 74 | 1 | 8 | 4 | 95 | 92 |
| 38 | Mellemlang videreg. udd. | 1549 | 106 | 82 | 6 | 5 | 1393 | 80 | 4 | | 4 | 1 | 61 | 14 |
| 39 | Lang videreg. udd. | 843 | 64 | 48 | 1 | 1 | 760 | 57 | 1 | | 7 | 1 | 26 | 4 |
| 40 | Ingen el. uoplyst erhv.udd. | 12094 | 5016 | 495 | 74 | 106 | 6180 | 3077 | 541 | 41 | 3323 | 1076 | 1449 | 642 |
| 41 | Detailhandel | 25310 | 13852 | 3104 | 736 | 924 | 12762 | 8271 | 2612 | 245 | 2415 | 1427 | 3493 | 2257 |
| 42 | Erhvervsgymn. basisuddann. | 974 | 536 | 44 | 8 | 8 | 604 | 379 | 120 | 28 | 84 | 47 | 114 | 66 |
| 43 | heraf ikke under uddann. | 462 | 271 | 41 | 7 | 8 | 260 | 169 | 10 | 4 | 49 | 27 | 94 | 56 |
| 44 | Erhvervsgymnasial udd.i øvr | 11070 | 5329 | 1798 | 296 | 403 | 6157 | 3588 | 1547 | 147 | 441 | 286 | 724 | 613 |
| 45 | Kort videreg. udd. | 608 | 501 | 65 | 27 | 32 | 445 | 393 | 10 | | 9 | 7 | 47 | 42 |
| 46 | Mellemlang videreg. udd. | 177 | 59 | 26 | 7 | 8 | 125 | 35 | 1 | | 2 | 2 | 15 | 7 |
| 47 | Lang videreg. udd. | 260 | 132 | 49 | 4 | 7 | 166 | 98 | | | 2 | 1 | 36 | 22 |
| 48 | Ingen el. uoplyst erhv.udd. | 12221 | 7295 | 1122 | 394 | 466 | 5265 | 3778 | 934 | 70 | 1877 | 1084 | 2557 | 1507 |

| 16 - 19 år | | 20 - 24 år | | 25 - 29 år | | 30 - 34 år | | 35 - 39 år | | 40 - 49 år | | 50 - 59 år | | Lb. nr. |
|----------------|---------|------------|---------|------------|---------|------------|---------|------------|---------|------------|---------|------------|---------|---------|
| I alt | Kvinder | I alt | Kvinder | I alt | Kvinder | I alt | Kvinder | I alt | Kvinder | I alt | Kvinder | I alt | Kvinder | |
| 14 | 15 | 16 | 17 | 18 | 19 | 20 | 21 | 22 | 23 | 24 | 25 | 26 | 27 | |
| Antal personer | | | | | | | | | | | | | | |
| 18232 | 7916 | 37742 | 17578 | 38983 | 18808 | 46723 | 22637 | 47820 | 22947 | 72596 | 34452 | 61681 | 27101 | 1 |
| 2858 | 1530 | 3357 | 1851 | 762 | 479 | 246 | 158 | 198 | 113 | 327 | 174 | 341 | 158 | 2 |
| 914 | 494 | 2427 | 1373 | 689 | 426 | 238 | 154 | 197 | 112 | 324 | 171 | 339 | 156 | 3 |
| 368 | 137 | 10697 | 4042 | 12252 | 4780 | 19472 | 9066 | 20314 | 9259 | 30957 | 13464 | 23183 | 9198 | 4 |
| 1 | 1 | 979 | 804 | 3917 | 2903 | 4183 | 2773 | 3597 | 2285 | 4838 | 3093 | 3718 | 2101 | 5 |
| | | 333 | 104 | 2252 | 1167 | 3540 | 1738 | 3589 | 1533 | 4657 | 1849 | 3537 | 1154 | 6 |
| | | 221 | 57 | 2172 | 587 | 3627 | 943 | 3323 | 852 | 4277 | 864 | 3900 | 618 | 7 |
| 15005 | 6248 | 22155 | 10720 | 17628 | 8892 | 15655 | 7959 | 16799 | 8905 | 27540 | 15008 | 27002 | 13872 | 8 |
| 159 | 34 | 302 | 69 | 174 | 48 | 178 | 54 | 237 | 77 | 341 | 127 | 449 | 147 | 9 |
| 16 | 1 | 31 | 6 | | | | | 2 | | 3 | 3 | 1 | 1 | 10 |
| 7 | 1 | 26 | 4 | | | | | 2 | | 3 | 3 | 1 | 1 | 11 |
| 20 | 3 | 91 | 14 | 57 | 9 | 66 | 13 | 84 | 26 | 120 | 45 | 141 | 37 | 12 |
| | | 6 | | 11 | 2 | 6 | 4 | 9 | 6 | 7 | 3 | 8 | 1 | 13 |
| | | 1 | | 1 | | 5 | 1 | 3 | 2 | 7 | 4 | 5 | 2 | 14 |
| | | 1 | | 8 | 1 | 6 | 1 | 6 | | 12 | 1 | 8 | 2 | 15 |
| 123 | 30 | 172 | 49 | 97 | 36 | 95 | 35 | 133 | 43 | 192 | 71 | 286 | 104 | 16 |
| 3036 | 961 | 5217 | 1721 | 5715 | 1966 | 7301 | 2361 | 8165 | 2668 | 13639 | 4340 | 12436 | 3510 | 17 |
| 424 | 160 | 391 | 184 | 62 | 35 | 25 | 14 | 24 | 13 | 44 | 16 | 60 | 23 | 18 |
| 112 | 47 | 243 | 123 | 55 | 34 | 24 | 14 | 23 | 12 | 44 | 16 | 60 | 23 | 19 |
| 78 | 15 | 1717 | 408 | 2042 | 531 | 3326 | 954 | 3845 | 1028 | 6452 | 1571 | 5129 | 1023 | 20 |
| | | 78 | 44 | 263 | 127 | 336 | 140 | 389 | 151 | 649 | 203 | 544 | 96 | 21 |
| | | 26 | 6 | 157 | 23 | 289 | 33 | 402 | 40 | 619 | 58 | 515 | 42 | 22 |
| | | 37 | 3 | 337 | 52 | 429 | 60 | 338 | 42 | 388 | 36 | 376 | 29 | 23 |
| 2534 | 786 | 2968 | 1076 | 2854 | 1198 | 2896 | 1160 | 3167 | 1394 | 5487 | 2456 | 5812 | 2297 | 24 |
| 1492 | 89 | 2172 | 102 | 2279 | 171 | 2871 | 317 | 2973 | 406 | 4336 | 636 | 3262 | 408 | 25 |
| 176 | 21 | 152 | 11 | 16 | 6 | 2 | 2 | 8 | 7 | 6 | 2 | 13 | 6 | 26 |
| 18 | 2 | 59 | 10 | 16 | 6 | 2 | 2 | 8 | 7 | 6 | 2 | 13 | 6 | 27 |
| 28 | 4 | 1123 | 56 | 1306 | 71 | 1835 | 203 | 1775 | 232 | 2428 | 346 | 1535 | 197 | 28 |
| 1 | 1 | 16 | 3 | 89 | 12 | 150 | 15 | 167 | 18 | 265 | 31 | 180 | 10 | 29 |
| | | 3 | 1 | 28 | 1 | 72 | 3 | 103 | 2 | 131 | 2 | 114 | 3 | 30 |
| | | 1 | | 37 | 1 | 63 | 5 | 64 | 2 | 80 | 1 | 74 | 2 | 31 |
| 1287 | 63 | 877 | 31 | 803 | 80 | 749 | 89 | 856 | 145 | 1426 | 254 | 1346 | 190 | 32 |
| 1367 | 484 | 3057 | 1264 | 3297 | 1207 | 4618 | 1822 | 4960 | 1970 | 7433 | 2853 | 6104 | 1905 | 33 |
| 303 | 184 | 348 | 190 | 76 | 49 | 36 | 22 | 46 | 24 | 78 | 25 | 72 | 5 | 34 |
| 83 | 37 | 237 | 126 | 73 | 46 | 36 | 22 | 46 | 24 | 78 | 25 | 72 | 5 | 35 |
| 27 | 10 | 1106 | 451 | 1263 | 418 | 2346 | 960 | 2528 | 982 | 3780 | 1336 | 2864 | 780 | 36 |
| | | 72 | 68 | 158 | 102 | 276 | 174 | 280 | 186 | 395 | 221 | 296 | 132 | 37 |
| | | 44 | 13 | 149 | 23 | 262 | 27 | 272 | 9 | 417 | 15 | 405 | 19 | 38 |
| | | 13 | 1 | 127 | 18 | 199 | 20 | 161 | 11 | 168 | 8 | 175 | 6 | 39 |
| 1037 | 290 | 1474 | 541 | 1524 | 597 | 1499 | 619 | 1673 | 758 | 2595 | 1248 | 2292 | 963 | 40 |
| 3311 | 1438 | 3780 | 1744 | 2393 | 1109 | 2590 | 1330 | 2922 | 1671 | 5336 | 3392 | 4978 | 3168 | 41 |
| 475 | 260 | 335 | 194 | 34 | 15 | 20 | 12 | 36 | 20 | 39 | 23 | 35 | 12 | 42 |
| 99 | 62 | 204 | 131 | 30 | 12 | 19 | 11 | 36 | 20 | 39 | 23 | 35 | 12 | 43 |
| 57 | 14 | 1409 | 520 | 1129 | 394 | 1446 | 635 | 1657 | 829 | 2927 | 1621 | 2445 | 1316 | 44 |
| | | 82 | 75 | 111 | 101 | 106 | 94 | 96 | 73 | 107 | 84 | 106 | 74 | 45 |
| | | 7 | 2 | 19 | 7 | 22 | 8 | 22 | 3 | 51 | 17 | 56 | 22 | 46 |
| | | 6 | 4 | 47 | 27 | 39 | 19 | 36 | 18 | 67 | 35 | 65 | 29 | 47 |
| 2779 | 1164 | 1941 | 949 | 1053 | 565 | 957 | 562 | 1075 | 728 | 2145 | 1612 | 2271 | 1715 | 48 |

Tabel 13. Personer 16 - 59 år i erhverv året 1980 fordelt efter køn, alder, socioøkonomisk gruppe, branche og niveau for afsluttet erhvervsuddannelse.

| Lb. nr. | I erhverv | | Selvstændige | | Medhjælps-ægtefæller | Funktionærer | | Fagl. arb. | | Ikke fagl. arb. | | Lønmodt. u.n.a. | |
|---------------------------------|-----------|---------|--------------|---------|----------------------|--------------|---------|------------|---------|-----------------|---------|-----------------|---------|
| | I alt | Kvinder | I alt | Kvinder | | I alt | Kvinder | I alt | Kvinder | I alt | Kvinder | I alt | Kvinder |
| Antal personer | | | | | | | | | | | | | |
| | 1 | 2 | 3 | 4 | 5 | 6 | 7 | 8 | 9 | 10 | 11 | 12 | 13 |
| 49 Restaurations-og hotelvirks | 5359 | 2609 | 785 | 257 | 165 | 1329 | 698 | 1035 | 127 | 1116 | 780 | 929 | 591 |
| 50 Erhvervs-gymn. basisuddann. | 127 | 74 | 5 | 1 | | 39 | 30 | 22 | 6 | 32 | 20 | 29 | 17 |
| 51 heraf ikke under uddann. | 72 | 49 | 4 | 1 | | 18 | 16 | 2 | | 23 | 17 | 25 | 15 |
| 52 Erhvervs-gymnasial udd.i øvr | 1678 | 568 | 308 | 46 | 55 | 530 | 274 | 551 | 38 | 140 | 79 | 94 | 81 |
| 53 Kort videreg. udd. | 68 | 37 | 8 | 5 | 1 | 41 | 20 | 5 | | 7 | 5 | 6 | 6 |
| 54 Mellemlang videreg. udd. | 46 | 10 | 11 | 2 | 1 | 29 | 4 | | | 2 | | 3 | 3 |
| 55 Lang videreg. udd. | 42 | 11 | 7 | 4 | 1 | 25 | 4 | 1 | | 3 | 1 | 5 | 1 |
| 56 Ingen el. uoplyst erhv.udd. | 3398 | 1909 | 446 | 199 | 107 | 665 | 366 | 456 | 83 | 932 | 675 | 792 | 483 |
| 57 Transport og kommunikation | 28500 | 8133 | 1742 | 85 | 130 | 16632 | 6528 | 2663 | 23 | 6084 | 876 | 1249 | 492 |
| 58 Erhvervs-gymn. basisuddann. | 734 | 345 | 12 | 2 | | 522 | 292 | 24 | 1 | 124 | 25 | 52 | 25 |
| 59 heraf ikke under uddann. | 515 | 249 | 12 | 2 | | 375 | 209 | 4 | 1 | 82 | 16 | 42 | 21 |
| 60 Erhvervs-gymnasial udd.i øvr | 9251 | 2556 | 520 | 15 | 44 | 5432 | 2220 | 1963 | 15 | 1076 | 142 | 216 | 121 |
| 61 Kort videreg. udd. | 524 | 215 | 24 | 2 | | 403 | 187 | 40 | | 38 | 11 | 19 | 15 |
| 62 Mellemlang videreg. udd. | 378 | 30 | 13 | | 1 | 323 | 20 | 1 | | 21 | 3 | 19 | 6 |
| 63 Lang videreg. udd. | 511 | 44 | 5 | | | 434 | 29 | 1 | | 52 | 10 | 19 | 5 |
| 64 Ingen el. uoplyst erhv.udd. | 17102 | 4943 | 1168 | 66 | 85 | 9518 | 3780 | 634 | 7 | 4773 | 685 | 924 | 320 |
| 65 Finans- og forretn.service | 30803 | 14788 | 2360 | 488 | 258 | 23252 | 11583 | 886 | 76 | 1508 | 752 | 2539 | 1631 |
| 66 Erhvervs-gymn. basisuddann. | 1401 | 881 | 14 | 5 | 1 | 1168 | 750 | 3 | | 47 | 28 | 168 | 97 |
| 67 heraf ikke under uddann. | 977 | 599 | 14 | 5 | 1 | 781 | 490 | 1 | | 30 | 18 | 150 | 85 |
| 68 Erhvervs-gymnasial udd.i øvr | 12872 | 7261 | 491 | 140 | 121 | 10719 | 6275 | 605 | 45 | 293 | 149 | 643 | 531 |
| 69 Kort videreg. udd. | 1382 | 740 | 180 | 73 | 34 | 1000 | 533 | 53 | 3 | 12 | 8 | 103 | 89 |
| 70 Mellemlang videreg. udd. | 2159 | 241 | 273 | 34 | 5 | 1740 | 169 | 5 | | 9 | 3 | 127 | 30 |
| 71 Lang videreg. udd. | 3194 | 315 | 854 | 78 | 6 | 2255 | 212 | 1 | | 4 | | 74 | 19 |
| 72 Ingen el. uoplyst erhv.udd. | 9795 | 5350 | 548 | 158 | 91 | 6370 | 3644 | 219 | 28 | 1143 | 564 | 1424 | 865 |
| 73 Rep.og personlig service | 7033 | 3202 | 2021 | 771 | 236 | 1281 | 734 | 1912 | 706 | 946 | 474 | 637 | 282 |
| 74 Erhvervs-gymn. basisuddann. | 118 | 69 | 8 | 3 | 3 | 29 | 18 | 57 | 33 | 12 | 6 | 9 | 6 |
| 75 heraf ikke under uddann. | 57 | 32 | 7 | 3 | 3 | 23 | 14 | 6 | 3 | 10 | 4 | 8 | 5 |
| 76 Erhvervs-gymnasial udd.i øvr | 3479 | 1561 | 1319 | 528 | 126 | 488 | 257 | 1250 | 491 | 192 | 85 | 104 | 75 |
| 77 Kort videreg. udd. | 127 | 78 | 36 | 19 | 7 | 63 | 41 | 8 | 1 | 4 | 2 | 9 | 8 |
| 78 Mellemlang videreg. udd. | 125 | 76 | 68 | 51 | 1 | 51 | 22 | | | | | 5 | 2 |
| 79 Lang videreg. udd. | 148 | 51 | 103 | 34 | | 34 | 15 | 2 | | 2 | 1 | 7 | 1 |
| 80 Ingen el. uoplyst erhv.udd. | 3036 | 1367 | 487 | 136 | 99 | 616 | 381 | 595 | 181 | 736 | 380 | 503 | 190 |
| 81 Undervisning, forskning | 20761 | 12285 | 165 | 33 | 9 | 16889 | 9536 | 423 | 34 | 2412 | 2107 | 863 | 566 |
| 82 Erhvervs-gymn. basisuddann. | 128 | 91 | 1 | 1 | | 70 | 63 | 17 | 1 | 26 | 16 | 14 | 10 |
| 83 heraf ikke under uddann. | 75 | 61 | 1 | 1 | | 45 | 40 | | | 16 | 11 | 13 | 9 |
| 84 Erhvervs-gymnasial udd.i øvr | 3666 | 2429 | 50 | 8 | 2 | 2557 | 1737 | 314 | 22 | 610 | 549 | 133 | 111 |
| 85 Kort videreg. udd. | 1230 | 960 | 4 | 1 | 1 | 1154 | 909 | 17 | 4 | 18 | 15 | 36 | 30 |
| 86 Mellemlang videreg. udd. | 6981 | 4162 | 4 | 1 | | 6849 | 4059 | 4 | | 17 | 9 | 107 | 93 |
| 87 Lang videreg. udd. | 3574 | 1131 | 7 | 2 | 1 | 3484 | 1090 | 3 | | 15 | 4 | 64 | 34 |
| 88 Ingen el. uoplyst erhv.udd. | 5182 | 3512 | 99 | 20 | 5 | 2775 | 1678 | 68 | 7 | 1726 | 1514 | 509 | 288 |
| 89 Sundheds- og socialvæsen | 47870 | 40721 | 779 | 207 | 233 | 28926 | 24666 | 779 | 291 | 14651 | 13357 | 2502 | 1968 |
| 90 Erhvervs-gymn. basisuddann. | 907 | 797 | | | 1 | 400 | 359 | 31 | 26 | 401 | 353 | 74 | 58 |
| 91 heraf ikke under uddann. | 685 | 610 | | | 1 | 279 | 253 | 5 | 4 | 337 | 302 | 63 | 50 |
| 92 Erhvervs-gymnasial udd.i øvr | 10392 | 8955 | 37 | 14 | 64 | 6509 | 5682 | 555 | 187 | 2900 | 2715 | 327 | 293 |
| 93 Kort videreg. udd. | 9467 | 8645 | 19 | 11 | 60 | 8752 | 8010 | 50 | 21 | 392 | 363 | 194 | 180 |
| 94 Mellemlang videreg. udd. | 1640 | 1500 | 24 | 23 | 16 | 1529 | 1403 | 1 | | 38 | 31 | 32 | 27 |
| 95 Lang videreg. udd. | 2537 | 897 | 629 | 136 | 8 | 1821 | 716 | 1 | | 42 | 23 | 36 | 14 |
| 96 Ingen el. uoplyst erhv.udd. | 22927 | 19927 | 70 | 23 | 84 | 9915 | 8496 | 141 | 57 | 10878 | 9872 | 1839 | 1396 |

| 16 - 19 år | | 20 - 24 år | | 25 - 29 år | | 30 - 34 år | | 35 - 39 år | | 40 - 49 år | | 50 - 59 år | | Lb. nr. |
|----------------|---------|------------|---------|------------|---------|------------|---------|------------|---------|------------|---------|------------|---------|---------|
| I alt | Kvinder | I alt | Kvinder | I alt | Kvinder | I alt | Kvinder | I alt | Kvinder | I alt | Kvinder | I alt | Kvinder | |
| 14 | 15 | 16 | 17 | 18 | 19 | 20 | 21 | 22 | 23 | 24 | 25 | 26 | 27 | |
| Antal personer | | | | | | | | | | | | | | |
| 766 | 405 | 743 | 379 | 544 | 219 | 723 | 308 | 772 | 338 | 1041 | 540 | 770 | 420 | 49 |
| 65 | 34 | 46 | 29 | 6 | 4 | 4 | 3 | 2 | 1 | 3 | 3 | 1 | | 50 |
| 24 | 15 | 33 | 24 | 5 | 3 | 4 | 3 | 2 | 1 | 3 | 3 | 1 | | 51 |
| 12 | 2 | 184 | 52 | 175 | 42 | 307 | 95 | 337 | 109 | 410 | 167 | 253 | 101 | 52 |
| | | 7 | 6 | 3 | 3 | 10 | 4 | 10 | 2 | 23 | 15 | 15 | 7 | 53 |
| | | | | 5 | 4 | 13 | | 7 | | 12 | 4 | 9 | 2 | 54 |
| | | | | 11 | 2 | 9 | 2 | 9 | 2 | 5 | 2 | 8 | 3 | 55 |
| 689 | 369 | 506 | 292 | 344 | 164 | 380 | 204 | 407 | 224 | 588 | 349 | 484 | 307 | 56 |
| 1352 | 461 | 3440 | 1172 | 3692 | 1166 | 4037 | 1256 | 3951 | 1098 | 6342 | 1578 | 5686 | 1402 | 57 |
| 231 | 107 | 308 | 154 | 104 | 47 | 32 | 15 | 15 | 4 | 26 | 12 | 18 | 6 | 58 |
| 94 | 46 | 235 | 124 | 95 | 42 | 32 | 15 | 15 | 4 | 26 | 12 | 18 | 6 | 59 |
| 12 | 3 | 761 | 194 | 1065 | 245 | 1672 | 507 | 1565 | 449 | 2397 | 659 | 1779 | 499 | 60 |
| | | 32 | 19 | 53 | 31 | 67 | 34 | 92 | 35 | 143 | 53 | 137 | 43 | 61 |
| | | 18 | 2 | 28 | 3 | 52 | 10 | 65 | 4 | 114 | 8 | 101 | 3 | 62 |
| | | 20 | 3 | 65 | 20 | 78 | 11 | 79 | 7 | 135 | 2 | 134 | 1 | 63 |
| 1109 | 351 | 2301 | 800 | 2377 | 820 | 2136 | 679 | 2135 | 599 | 3527 | 844 | 3517 | 850 | 64 |
| 991 | 618 | 3435 | 1949 | 4296 | 2165 | 5345 | 2568 | 5097 | 2369 | 6514 | 2971 | 5125 | 2148 | 65 |
| 407 | 270 | 621 | 387 | 223 | 127 | 51 | 30 | 19 | 10 | 41 | 24 | 39 | 33 | 66 |
| 89 | 63 | 526 | 321 | 217 | 123 | 50 | 29 | 19 | 10 | 39 | 22 | 37 | 31 | 67 |
| 23 | 17 | 1058 | 677 | 1695 | 989 | 2593 | 1554 | 2392 | 1351 | 3038 | 1652 | 2073 | 1021 | 68 |
| | | 73 | 58 | 143 | 72 | 269 | 127 | 305 | 166 | 347 | 184 | 245 | 133 | 69 |
| | | 119 | 24 | 320 | 69 | 412 | 43 | 446 | 29 | 522 | 44 | 340 | 32 | 70 |
| | | 25 | 5 | 403 | 63 | 662 | 82 | 591 | 66 | 774 | 66 | 739 | 33 | 71 |
| 561 | 331 | 1539 | 798 | 1512 | 845 | 1358 | 732 | 1344 | 747 | 1792 | 1001 | 1689 | 896 | 72 |
| 521 | 241 | 1015 | 430 | 820 | 293 | 1000 | 469 | 1056 | 519 | 1485 | 747 | 1136 | 503 | 73 |
| 49 | 33 | 47 | 24 | 8 | 5 | 3 | 1 | 3 | 3 | 2 | 1 | 6 | 2 | 74 |
| 10 | 5 | 27 | 15 | 6 | 5 | 3 | 1 | 3 | 3 | 2 | 1 | 6 | 2 | 75 |
| 37 | 27 | 468 | 242 | 354 | 130 | 614 | 289 | 650 | 314 | 833 | 370 | 523 | 189 | 76 |
| | | 5 | 4 | 11 | 10 | 19 | 10 | 20 | 11 | 35 | 20 | 37 | 23 | 77 |
| | | 3 | | 10 | 5 | 26 | 17 | 16 | 10 | 39 | 27 | 31 | 17 | 78 |
| | | 1 | | 13 | 4 | 27 | 9 | 28 | 13 | 46 | 17 | 33 | 8 | 79 |
| 435 | 181 | 491 | 160 | 424 | 139 | 311 | 143 | 339 | 168 | 530 | 312 | 506 | 264 | 80 |
| 266 | 166 | 857 | 468 | 2214 | 1289 | 3853 | 2337 | 3978 | 2460 | 5527 | 3330 | 4066 | 2235 | 81 |
| 33 | 18 | 50 | 34 | 13 | 11 | 6 | 5 | 6 | 5 | 13 | 11 | 7 | 7 | 82 |
| 10 | 5 | 26 | 21 | 8 | 7 | 5 | 5 | 6 | 5 | 13 | 11 | 7 | 7 | 83 |
| 24 | 14 | 125 | 78 | 200 | 117 | 587 | 422 | 694 | 505 | 1225 | 786 | 811 | 507 | 84 |
| | | 18 | 11 | 129 | 100 | 246 | 195 | 255 | 205 | 380 | 296 | 202 | 153 | 85 |
| | | 33 | 22 | 994 | 652 | 1577 | 973 | 1447 | 877 | 1740 | 1056 | 1190 | 582 | 86 |
| | | 35 | 11 | 318 | 96 | 692 | 253 | 798 | 301 | 1019 | 301 | 712 | 169 | 87 |
| 209 | 134 | 596 | 312 | 560 | 313 | 745 | 489 | 778 | 567 | 1150 | 880 | 1144 | 817 | 88 |
| 2432 | 1990 | 7036 | 5932 | 7565 | 6370 | 7329 | 6106 | 6686 | 5718 | 9746 | 8490 | 7076 | 6115 | 89 |
| 245 | 212 | 466 | 403 | 104 | 99 | 24 | 22 | 17 | 14 | 22 | 20 | 29 | 27 | 90 |
| 172 | 153 | 340 | 296 | 84 | 80 | 21 | 20 | 17 | 14 | 22 | 20 | 29 | 27 | 91 |
| 19 | 16 | 773 | 641 | 1040 | 841 | 1970 | 1684 | 1962 | 1737 | 2888 | 2537 | 1740 | 1499 | 92 |
| | | 493 | 471 | 2417 | 2193 | 2037 | 1790 | 1404 | 1254 | 1830 | 1728 | 1286 | 1209 | 93 |
| | | 22 | 17 | 217 | 188 | 371 | 337 | 349 | 325 | 394 | 365 | 287 | 268 | 94 |
| | | 26 | 13 | 268 | 116 | 575 | 218 | 472 | 166 | 674 | 220 | 522 | 164 | 95 |
| 2168 | 1762 | 5256 | 4387 | 3519 | 2933 | 2352 | 2055 | 2482 | 2222 | 3938 | 3620 | 3212 | 2948 | 96 |

Tabel 13. Personer 16 - 59 år i erhverv året 1980 fordelt efter køn, alder, socioøkonomisk gruppe, branche og niveau for afsluttet erhvervsuddannelse.

| Lb. nr. | I erhverv | | Selvstændige | | Medhjælps-ægtefæller | Funktionærer | | Fagl. arb. | | Ikke fagl. arb. | | Lønmodt. u.n.a. | |
|---------------------------------|----------------|---------|--------------|---------|----------------------|--------------|---------|------------|---------|-----------------|---------|-----------------|---------|
| | I alt | Kvinder | I alt | Kvinder | | I alt | Kvinder | I alt | Kvinder | I alt | Kvinder | I alt | Kvinder |
| | 1 | 2 | 3 | 4 | 5 | 6 | 7 | 8 | 9 | 10 | 11 | 12 | 13 |
| | Antal personer | | | | | | | | | | | | |
| 97 Tjenesteydelser i øvrigt | 43708 | 20528 | 706 | 155 | 146 | 31925 | 15551 | 2143 | 124 | 5971 | 3107 | 2817 | 1446 |
| 98 Erhvervsgymn. basisuddann. | 1139 | 625 | 5 | 1 | 1 | 811 | 495 | 34 | 8 | 184 | 78 | 104 | 42 |
| 99 heraf ikke under uddann. | 798 | 384 | 5 | 1 | 1 | 542 | 287 | 5 | | 157 | 61 | 88 | 34 |
| 100 Erhvervsgymnasial udd.i øvr | 15887 | 8620 | 214 | 39 | 46 | 12723 | 7671 | 1599 | 72 | 899 | 484 | 406 | 308 |
| 101 Kort videreg. udd. | 2869 | 897 | 6 | 2 | 4 | 2725 | 820 | 53 | 6 | 26 | 21 | 55 | 44 |
| 102 Mellemlang videreg. udd. | 2113 | 1068 | 11 | 1 | | 2034 | 1045 | 3 | | 4 | 1 | 61 | 21 |
| 103 Lang videreg. udd. | 3838 | 927 | 7 | | | 3717 | 884 | 4 | 1 | 14 | 4 | 96 | 38 |
| 104 Ingen el. uoplyst erhv.udd. | 17862 | 8391 | 463 | 112 | 95 | 9915 | 4636 | 450 | 37 | 4844 | 2519 | 2095 | 993 |
| 105 Uoplyst branche | 6863 | 3604 | 934 | 507 | 183 | 2461 | 1358 | 586 | 92 | 2188 | 1055 | 511 | 409 |
| 106 Erhvervsgymn. basisuddann. | 146 | 35 | 4 | 2 | 2 | 41 | 14 | 4 | | 89 | 13 | 6 | 4 |
| 107 heraf ikke under uddann. | 140 | 33 | 3 | 2 | 2 | 39 | 13 | 2 | | 88 | 12 | 6 | 4 |
| 108 Erhvervsgymnasial udd.i øvr | 1836 | 944 | 357 | 202 | 60 | 715 | 410 | 379 | 54 | 197 | 102 | 128 | 116 |
| 109 Kort videreg. udd. | 307 | 137 | 36 | 25 | 22 | 211 | 72 | 20 | 2 | 7 | 5 | 11 | 11 |
| 110 Mellemlang videreg. udd. | 259 | 70 | 36 | 18 | 9 | 199 | 35 | | | 7 | 1 | 8 | 7 |
| 111 Lang videreg. udd. | 308 | 111 | 48 | 13 | 4 | 240 | 92 | 1 | | 4 | | 11 | 2 |
| 112 Ingen el. uoplyst erhv.udd. | 4007 | 2307 | 453 | 247 | 86 | 1055 | 735 | 182 | 36 | 1884 | 934 | 347 | 269 |

| 16 - 19 år | | 20 - 24 år | | 25 - 29 år | | 30 - 34 år | | 35 - 39 år | | 40 - 49 år | | 50 - 59 år | | Lb. nr. |
|----------------|---------|------------|---------|------------|---------|------------|---------|------------|---------|------------|---------|------------|---------|------------|
| I alt | Kvinder | I alt | Kvinder | I alt | Kvinder | I alt | Kvinder | I alt | Kvinder | I alt | Kvinder | I alt | Kvinder | |
| 14 | 15 | 16 | 17 | 18 | 19 | 20 | 21 | 22 | 23 | 24 | 25 | 26 | 27 | |
| Antal personer | | | | | | | | | | | | | | |
| 2364 | 969 | 5856 | 1906 | 5164 | 2376 | 6031 | 3275 | 6141 | 3212 | 9389 | 4693 | 8763 | 4097 | 97 |
| 381 | 225 | 499 | 216 | 107 | 79 | 39 | 30 | 20 | 12 | 44 | 32 | 49 | 31 | 98 |
| 147 | 55 | 410 | 159 | 91 | 66 | 38 | 30 | 20 | 12 | 43 | 31 | 49 | 31 | 99 |
| 28 | 12 | 1756 | 652 | 1792 | 936 | 2473 | 1632 | 2539 | 1548 | 3981 | 2139 | 3318 | 1701 | 100 |
| | | 81 | 40 | 492 | 126 | 620 | 164 | 531 | 157 | 583 | 227 | 562 | 183 | 101 |
| | | 47 | 15 | 279 | 180 | 412 | 274 | 418 | 219 | 556 | 243 | 401 | 137 | 102 |
| | | 41 | 12 | 458 | 153 | 773 | 237 | 701 | 208 | 868 | 161 | 997 | 156 | 103 |
| 1955 | 732 | 3432 | 971 | 2036 | 902 | 1714 | 938 | 1932 | 1068 | 3357 | 1891 | 3436 | 1889 | 104 |
| 175 | 60 | 832 | 442 | 830 | 429 | 847 | 434 | 882 | 441 | 1467 | 755 | 1830 | 1043 | 105 |
| 53 | 5 | 63 | 19 | 9 | 2 | 4 | 2 | | | 6 | 2 | 11 | 5 | 106 |
| 49 | 3 | 61 | 19 | 9 | 2 | 4 | 2 | | | 6 | 2 | 11 | 5 | 107 |
| 3 | | 126 | 57 | 134 | 57 | 237 | 118 | 286 | 149 | 478 | 235 | 572 | 328 | 108 |
| | | 16 | 5 | 37 | 24 | 41 | 22 | 39 | 21 | 74 | 28 | 100 | 37 | 109 |
| | | 10 | 2 | 45 | 12 | 27 | 12 | 39 | 13 | 55 | 6 | 83 | 25 | 110 |
| | | 15 | 5 | 80 | 34 | 75 | 26 | 40 | 16 | 41 | 14 | 57 | 16 | 111 |
| 119 | 55 | 602 | 354 | 525 | 300 | 463 | 254 | 478 | 242 | 813 | 470 | 1007 | 632 | 112 |

Tabel 14. Familier i og uden for erhverv året 1980 fordelt efter antal børn, yngste barns alder samt de voksne kvinders alder.

| | Ægtepar | | | | | Enlige | | |
|---|---------|------------------------|-----------------|------------------------|------------------|--------|------------------|-----------|
| | I alt | Begge uden for erhverv | Begge i erhverv | En ægtefælle i erhverv | | I alt | Uden for erhverv | I erhverv |
| | | | | Mand i erhverv | Hustru i erhverv | | | |
| | 1 | 2 | 3 | 4 | 5 | 6 | 7 | 8 |
| KØBENHAVNS AMTSKOMMUNE | | | | | | | | |
| FAMILIER I ALT | 139481 | 13747 | 93498 | 27615 | 4621 | 162222 | 53374 | 108848 |
| Familier uden børn | 56546 | 12982 | 26372 | 13770 | 3422 | 135922 | 50053 | 85869 |
| Familier med 1 barn | 33654 | 409 | 27064 | 5476 | 705 | 16553 | 1959 | 14594 |
| Familier med 2 børn | 38703 | 235 | 32177 | 5916 | 375 | 7903 | 983 | 6920 |
| Familier med 3 børn | 8793 | 83 | 6797 | 1822 | 91 | 1520 | 278 | 1242 |
| Familier med 4 børn eller flere | 1785 | 38 | 1088 | 631 | 28 | 324 | 101 | 223 |
| ENLIGE MÆND M/U BØRN | | | | | | 68790 | 15327 | 53463 |
| Enlige mænd uden børn | | | | | | 65251 | 15159 | 50092 |
| Heraf mænd 60 år og derover | | | | | | 10338 | 7401 | 2937 |
| Enlige mænd med 1 barn | | | | | | 2626 | 131 | 2495 |
| Barnets alder | | | | | | | | |
| 0-2 år | | | | | | 40 | 2 | 38 |
| 3-6 år | | | | | | 286 | 11 | 275 |
| 7-15 år | | | | | | 1208 | 43 | 1165 |
| 16-17 år | | | | | | 370 | 23 | 347 |
| 18-25 år | | | | | | 722 | 52 | 670 |
| Øvrige enlige mænd med børn | | | | | | 913 | 37 | 876 |
| Yngste barns alder | | | | | | | | |
| 0-2 år | | | | | | 14 | | 14 |
| 3-6 år | | | | | | 91 | 5 | 86 |
| 7-15 år | | | | | | 587 | 21 | 566 |
| 16-17 år | | | | | | 121 | 6 | 115 |
| 18-25 år | | | | | | 100 | 5 | 95 |
| ÆGTEPAR OG ENLIGE KVINDER M/U BØRN | 139481 | 13747 | 93498 | 27615 | 4621 | 93432 | 38047 | 55385 |
| Familier uden børn | 56546 | 12982 | 26372 | 13770 | 3422 | 70671 | 34894 | 35777 |
| Familier med 1 barn | 33654 | 409 | 27064 | 5476 | 705 | 13927 | 1828 | 12099 |
| Barnets alder | | | | | | | | |
| 0-2 år | 7298 | 80 | 6261 | 800 | 157 | 1677 | 313 | 1364 |
| 3-6 år | 4893 | 32 | 4336 | 458 | 67 | 3158 | 390 | 2768 |
| 7-15 år | 9090 | 78 | 7502 | 1377 | 133 | 5210 | 513 | 4697 |
| 16-17 år | 3898 | 47 | 3055 | 713 | 83 | 1468 | 208 | 1260 |
| 18-25 år | 8475 | 172 | 5910 | 2128 | 265 | 2414 | 404 | 2010 |
| Familier med 2 børn | 38703 | 235 | 32177 | 5916 | 375 | 7144 | 952 | 6192 |
| Yngste barns alder | | | | | | | | |
| 0-2 år | 6995 | 57 | 5760 | 1099 | 79 | 724 | 185 | 539 |
| 3-6 år | 8634 | 49 | 7100 | 1417 | 68 | 1718 | 283 | 1435 |
| 7-15 år | 18866 | 93 | 15956 | 2651 | 166 | 3887 | 402 | 3485 |
| 16-17 år | 2553 | 22 | 2116 | 386 | 29 | 536 | 43 | 493 |
| 18-25 år | 1655 | 14 | 1245 | 363 | 33 | 279 | 39 | 240 |
| Familier med 3 børn | 8793 | 83 | 6797 | 1822 | 91 | 1391 | 272 | 1119 |
| Yngste barns alder | | | | | | | | |
| 0-2 år | 1627 | 23 | 1139 | 445 | 20 | 166 | 61 | 105 |
| 3-6 år | 2232 | 21 | 1711 | 487 | 13 | 376 | 92 | 284 |
| 7-15 år | 4504 | 29 | 3611 | 814 | 50 | 775 | 107 | 668 |
| 16-17 år | 320 | 4 | 258 | 52 | 6 | 62 | 9 | 53 |
| 18-25 år | 110 | 6 | 78 | 24 | 2 | 12 | 3 | 9 |
| Øvrige familier med børn | 1785 | 38 | 1088 | 631 | 28 | 299 | 101 | 198 |
| Yngste barns alder | | | | | | | | |
| 0-2 år | 521 | 7 | 266 | 240 | 8 | 50 | 30 | 20 |
| 3-6 år | 544 | 18 | 319 | 201 | 6 | 108 | 39 | 69 |
| 7-15 år | 696 | 12 | 484 | 186 | 14 | 136 | 32 | 104 |
| 16-17 år | 17 | | 15 | 2 | | 5 | | 5 |
| 18-25 år | 7 | 1 | 4 | 2 | | | | |
| Familier hvor kvinden er 16-24 år | 5757 | 85 | 4632 | 928 | 112 | 15111 | 2760 | 12351 |
| Familier uden børn | 1541 | 26 | 1291 | 173 | 51 | 13328 | 2316 | 11012 |
| Familier med 1 barn | 3152 | 46 | 2587 | 468 | 51 | 1536 | 347 | 1189 |
| Barnets alder | | | | | | | | |
| 0-2 år | 2670 | 41 | 2172 | 410 | 47 | 927 | 225 | 702 |
| 3-6 år | 467 | 5 | 401 | 57 | 4 | 592 | 119 | 473 |
| 7-15 år | 12 | | 12 | | | 17 | 3 | 14 |
| Øvrige familier | 1064 | 13 | 754 | 287 | 10 | 247 | 97 | 150 |
| Yngste barns alder | | | | | | | | |
| 0-2 år | 947 | 12 | 665 | 261 | 9 | 180 | 72 | 108 |
| 3-6 år | 113 | 1 | 86 | 25 | 1 | 67 | 25 | 42 |
| 7-15 år | 4 | | 3 | 1 | | | | |

Tabel 14. Familier i og uden for erhverv året 1980 fordelt efter antal børn, yngste barns alder samt de voksne kvinders alder.

| | Ægtepar | | | | | Enlige | | |
|---------------------------------------|----------------|------------------------|-----------------|------------------------|------------------|--------|------------------|-----------|
| | I alt | Begge uden for erhverv | Begge i erhverv | En ægtefælle i erhverv | | I alt | Uden for erhverv | I erhverv |
| | | | | Mand i erhverv | Hustru i erhverv | | | |
| | 1 | 2 | 3 | 4 | 5 | 6 | 7 | 8 |
| | Antal familier | | | | | | | |
| Familier hvor kvinden er 25-29 år | 12513 | 111 | 10737 | 1438 | 227 | 8834 | 1098 | 7736 |
| Familier uden børn | 1843 | 26 | 1657 | 113 | 47 | 5466 | 613 | 4853 |
| Familier med 1 barn | 5292 | 36 | 4741 | 408 | 107 | 2376 | 252 | 2124 |
| Barnets alder | | | | | | | | |
| 0-2 år | 2969 | 25 | 2631 | 235 | 78 | 475 | 50 | 425 |
| 3-6 år | 1925 | 9 | 1751 | 139 | 26 | 1382 | 146 | 1236 |
| 7-15 år | 391 | 2 | 352 | 34 | 3 | 519 | 56 | 463 |
| Familier med 2 børn | 4672 | 34 | 3896 | 684 | 58 | 876 | 185 | 691 |
| Yngste barns alder | | | | | | | | |
| 0-2 år | 2730 | 19 | 2276 | 393 | 42 | 270 | 73 | 197 |
| 3-6 år | 1714 | 14 | 1423 | 262 | 15 | 513 | 104 | 409 |
| 7-15 år | 228 | 1 | 197 | 29 | 1 | 93 | 8 | 85 |
| Øvrige familier med børn | 706 | 15 | 443 | 233 | 15 | 116 | 48 | 68 |
| Yngste barns alder | | | | | | | | |
| 0-2 år | 471 | 12 | 270 | 177 | 12 | 58 | 25 | 33 |
| 3-6 år | 215 | 3 | 158 | 51 | 3 | 53 | 22 | 31 |
| 7-15 år | 20 | | 15 | 5 | | 5 | 1 | 4 |
| Familier hvor kvinden er 30-39 år | 38271 | 243 | 32695 | 4972 | 361 | 14274 | 1746 | 12528 |
| Familier uden børn | 2887 | 39 | 2592 | 206 | 50 | 4776 | 681 | 4095 |
| Familier med 1 barn | 8667 | 52 | 7716 | 792 | 107 | 4735 | 428 | 4307 |
| Barnets alder | | | | | | | | |
| 0-2 år | 1601 | 13 | 1411 | 146 | 31 | 264 | 35 | 229 |
| 3-6 år | 2264 | 15 | 1996 | 222 | 31 | 1088 | 106 | 982 |
| 7-15 år | 4120 | 22 | 3684 | 376 | 38 | 2933 | 236 | 2697 |
| 16-17 år | 473 | 1 | 437 | 31 | 4 | 334 | 37 | 297 |
| 18-25 år | 209 | 1 | 188 | 17 | 3 | 116 | 14 | 102 |
| Familier med 2 børn | 20787 | 96 | 17844 | 2700 | 147 | 3787 | 421 | 3366 |
| Yngste barns alder | | | | | | | | |
| 0-2 år | 3313 | 26 | 2790 | 471 | 26 | 273 | 44 | 229 |
| 3-6 år | 6283 | 29 | 5205 | 1006 | 43 | 1026 | 134 | 892 |
| 7-15 år | 10803 | 41 | 9491 | 1198 | 73 | 2376 | 236 | 2140 |
| 16-17 år | 342 | | 317 | 20 | 5 | 107 | 6 | 101 |
| 18-25 år | 46 | | 41 | 5 | | 5 | 1 | 4 |
| Øvrige familier med børn | 5930 | 56 | 4543 | 1274 | 57 | 976 | 216 | 760 |
| Yngste barns alder | | | | | | | | |
| 0-2 år | 1468 | 13 | 1029 | 412 | 14 | 130 | 52 | 78 |
| 3-6 år | 2112 | 26 | 1594 | 478 | 14 | 354 | 87 | 267 |
| 7-15 år | 2318 | 17 | 1892 | 380 | 29 | 485 | 77 | 408 |
| 16-17 år | 28 | | 25 | 3 | | 7 | | 7 |
| 18-25 år | 4 | | 3 | 1 | | | | |
| Familier hvor kvinden er 40-49 år | 30883 | 271 | 24937 | 5156 | 519 | 10415 | 1419 | 8996 |
| Familier uden børn | 6919 | 105 | 5633 | 965 | 216 | 4588 | 792 | 3796 |
| Familier med 1 barn | 9781 | 64 | 7929 | 1628 | 160 | 3384 | 354 | 3030 |
| Barnets alder | | | | | | | | |
| 0-2 år | 57 | 1 | 47 | 8 | 1 | 10 | 2 | 8 |
| 3-6 år | 234 | 3 | 186 | 39 | 6 | 93 | 16 | 77 |
| 7-15 år | 3608 | 27 | 2880 | 641 | 60 | 1487 | 165 | 1322 |
| 16-17 år | 2267 | 17 | 1880 | 331 | 39 | 792 | 81 | 711 |
| 18-25 år | 3615 | 16 | 2936 | 609 | 54 | 1002 | 90 | 912 |
| Familier med 2 børn | 10654 | 64 | 8701 | 1781 | 108 | 1920 | 195 | 1725 |
| Yngste barns alder | | | | | | | | |
| 0-2 år | 100 | 1 | 74 | 23 | 2 | 16 | 6 | 10 |
| 3-6 år | 526 | 5 | 386 | 126 | 9 | 113 | 23 | 90 |
| 7-15 år | 7218 | 38 | 5900 | 1209 | 71 | 1291 | 129 | 1162 |
| 16-17 år | 1810 | 14 | 1522 | 258 | 16 | 332 | 22 | 310 |
| 18-25 år | 1000 | 6 | 819 | 165 | 10 | 168 | 15 | 153 |
| Øvrige familier med børn | 3529 | 38 | 2674 | 782 | 35 | 523 | 78 | 445 |
| Yngste barns alder | | | | | | | | |
| 0-2 år | 112 | 4 | 61 | 45 | 2 | 13 | 4 | 9 |
| 3-6 år | 440 | 9 | 277 | 152 | 2 | 73 | 18 | 55 |
| 7-15 år | 2667 | 20 | 2083 | 536 | 28 | 387 | 52 | 335 |
| 16-17 år | 242 | 3 | 202 | 34 | 3 | 43 | 3 | 40 |
| 18-25 år | 68 | 2 | 51 | 15 | | 7 | 1 | 6 |
| Familier hvor kvinden er 50-59 år | 28036 | 1204 | 16747 | 8386 | 1699 | 11407 | 2752 | 8655 |
| Familier uden børn | 19922 | 1038 | 11647 | 5833 | 1404 | 9395 | 2369 | 7026 |
| Familier med 1 barn | 6212 | 131 | 3906 | 1938 | 237 | 1641 | 312 | 1329 |
| Familier med 2 børn | 1595 | 26 | 1017 | 506 | 46 | 316 | 55 | 261 |
| Øvrige familier med børn | 307 | 9 | 177 | 109 | 12 | 55 | 16 | 39 |
| Fam. hvor kvinden er 60 år og derover | 24020 | 11833 | 3750 | 6734 | 1703 | 32792 | 27673 | 5119 |
| Heraf familier uden børn | 23434 | 11748 | 3552 | 6480 | 1654 | 32520 | 27525 | 4995 |

**Bilag 1. Geokode 1: Kommunegrupper efter bymæssighed
Fortegnelse over kommuner i hver enkelt gruppe.**

| | | | | |
|----------------------|-------------------|------------------------------|------------------------------|-----------------------------|
| Gruppe 11: | Gruppe 22: | Gruppe 31: (fortsat). | Gruppe 32: (fortsat). | Gruppe 34 (fortsat). |
| København | Esbjerg | Nykøbing-Rørvig | Skærbæk | Gudme |
| Frederiksberg | Horsens | Rudkøbing | Støvring | Hals |
| Gentofte | Kolding | Rødby | Svinninge | Hashøj |
| Gruppe 12: | Randers | Skjern | Sæby | Hasle |
| Albertslund | Vejle | Skælskør | Tornved | Helle |
| Allerød | Gruppe 23: | Sorø | Ullerslev | Holeby |
| Ballerup | Fredericia | Sønderhald | Vejen | Holsted |
| Birkerød | Frederikshavn | Thyborøn-Harboør | Vinderup | Hvidebæk |
| Brøndby | Herning | Tønder | Vojens | Hvorslev |
| Dragør | Hjørring | Vamdrup | Vordingborg | Højer |
| Farum | Holbæk | Vissenbjerg | Åbybro | Højreby |
| Fredensborg-Humlebæk | Holstebro | Gruppe 32: | Årup | Jelling |
| Gladsaxe | Næstved | Augustenborg | Års | Jernløse |
| Glostrup | Silkeborg | Avlum-Haderup | Gruppe 33: | Langebæk |
| Greve | Slagelse | Bjerringbro | Allinge-Gudhjem | Lundtoft |
| Herlev | Svendborg | Bogense | Brovst | Læsø |
| Hvidovre | Sønderborg | Bov | Christiansfeld | Mariager |
| Høje Tåstrup | Viborg | Bramming | Dragsholm | Midtdjurs |
| Hørsholm | Gruppe 24: | Broager | Ebeltoft | Møldrup |
| Ishøj | Brønderslev | Brædstrup | Givø | Nysted |
| Karlebo | Grenå | Børkop | Juelsminde | Nørager |
| Ledøje-Smørum | Haderslev | Dianalund | Karup | Nørhald |
| Lyngby-Tårnbæk | Ikast | Dronninglund | Kjellerup | Nr. Djurs |
| Rødovre | Kalundborg | Egvad | Langå | Nr. Snede |
| Solrød | Korsør | Fakse | Løkken-Vrå | Ravnsborg |
| Søllerød | Middeffart | Farsø | Nr. Alslev | Rougsø |
| Tårnby | Nakskov | Fjerritslev | Pandrup | Rudbjerg |
| Vallensbæk | Nyborg | Fåborg | Purhus | Ryslinge |
| Værløse | Nykøbing Falster | Glambsbjerg | Rødding | Rønde |
| Gruppe 13: | Ringsted | Gram | Sejfflod | Rønnede |
| Frederikssund | Rønne | Gørlev | Sindal | Sallingsund |
| Frederiksværk | Skagen | Hadsund | Skørping | Samsø |
| Helsingør | Skanderborg | Hammel | Stevns | Spøttrup |
| Hillerød | Skive | Hanstholm | Stubbekøbing | Stenlille |
| Køge | Struer | Hedensted | Sydals | Sundeved |
| Roskilde | Thisted | Hinnerup | Sydthy | Sundsøre |
| Gruppe 14: | Varde | Hirtshals | Søndersø | Suså |
| Bramsnæs | Åbenrå | Høng | Tinglev | Sydfalster |
| Græsted-Gilleleje | Gruppe 31: | Hårby | Trehøje | Sydlangeland |
| Gundsø | Assens | Kerteminde | Tølløse | Them |
| Helsingø | Billund | Lemvig | Videbæk | Thyholm |
| Hundested | Blåvandshuk | Lunderskov | Ølgod | Tjele |
| Hvalsø | Brande | Løgstør | Ålestrup | Tommerup |
| Jægerspris | Brørup | Løgumkloster | Årslev | Tranekær |
| Lejre | Fanø | Maribo | Åkirkeby | Trundholm |
| Ramsø | Galten | Morsø | Gruppe 34: | Tørring-Uldum |
| Skibby | Grindsted | Møn | Arden | Ulfborg-Vemb |
| Skovbo | Gråsten | Neksø | Bjergsted | Ærøskøbing |
| Skævinge | Hadsten | Nibe | Blåbjerg | Ørbæk |
| Sliangerup | Haslev | Nr. Rangstrup | Bredebro | Åskov |
| Stenløse | Hobro | Nr. Åby | Broby | |
| Vallø | Holmegård | Odder | Christiansø | |
| Ølstykke | Holmsland | Otterup | Egebjerg | |
| Gruppe 21: | Hørning | Præstø | Egtved | |
| Odense | Langeskov | Ribe | Fjends | |
| Ålborg | Marstal | Ringe | Fladså | |
| Århus | Munkebo | Ringkøbing | Fuglebjerg | |
| | Nordborg | Rosenholm | Gedved | |
| | | Ry | Gjern | |
| | | Rødekro | | |
| | | Sakskøbing | | |

**Bilag 2. Geokode 2: Kommunegrupper efter amtskommune og bymæssighed
Fortegnelse over kommuner i hver enkelt gruppe**

København og Frederiksberg

- 111: København
- 112: Frederiksberg

Københavns amtskommune

- 121: Dragør
Tårnby
- 122: Gentofte
Gladsaxe
Lyngby-Tårnbæk
Søllerød
Værløse
- 123: Albertslund
Ballerup
Brøndby
Glostrup
Herlev
Hvidovre
Høje Tåstrup
Ishøj
Ledøje-Smørum
Rødovre
Vallensbæk

Frederiksborg amtskommune

- 131: Allerød
Birkerød
Farum
Fredensborg-Humlebæk
Frederikssund
Frederiksværk
Helsingør
Hillerød
Hørsholm
Karlebo
- 132: Græsted-Gilleleje
Helsinge
Hundested
Jægerspris
Skibby
Skævinge
Slangerup
Stenløse
Ølstykke

Roskilde amtskommune

- 141: Greve
Køge
Roskilde
Solrød
- 142: Bramsnæs
Gundsø
Hvalsø
Løjre
Ramsø
Skovbo
Vallø

Vestsjællands amtskommune

- 211: Holbæk
Kalundborg
Korsør
Ringsted
Slagelse
- 212: Bjergsted
Dianalund
Dragsholm
Fuglebjerg
Gørlev
Hashøj
Haslev
Hvidebæk
Høng
Jernløse
Nykøbing-Rørvig
Skælskør
Sorø
Stenlille
Svinninge
Tornved
Trundholm
Tølløse

Storstrøms amtskommune

- 221: Nakskov
Nykøbing Falster
Næstved
- 222: Fakse
Fladså
Holeby
Holmegård
Højreby
Langebæk
Maribo
Møn
Nysted
Nr. Alslev
Præstø
Ravnsborg
Rudbjerg
Rødby
Rønnede
Sakskøbing
Stevns
Stubbekøbing
Suså
Sydfalster
Vordingborg

Bornholms amtskommune

- 231: Rønne
- 232: Allinge-Gudhjem
Hasle
Neksø
Åkirkeby
Christiansø

Fyns amtskommune

- 241: Odense
- 242: Middelfart
Nyborg
Svendborg
- 243: Assens
Bogense
Broby
Egebjerg
Ejby
Fåborg
Glamsbjerg
Gudme
Hårby
Kerteminde
Langeskov
Marstal
Munkebo
Nr. Åby
Otterup
Ringe
Rudkøbing
Ryslinge
Sydlangeland
Søndersø
Tommerup
Tranekær
Ullerslev
Vissenbjerg
Ærøskøbing
Ørbæk
Årlev
Årup

Sønderjyllands amtskommune

- 311: Haderslev
Sønderborg
Åbenrå
- 312: Augustenborg
Bov
Bredebro
Broager
Christiansfeld
Gram
Gråsten
Højer
Lundtoft
Løgumkloster
Nordborg
Nr. Rangstrup
Rødding
Rødekro
Skærbæk
Sundeved
Sydals
Tinglev
Tønder
Vojens

Ribe amtskommune

321: Esbjerg
Varde

322: Billund
Blåbjerg
Blåvandshuk
Bramming
Brørup
Fanø
Grindsted
Helle
Holsted
Ribe
Vejen
Ølgod

Vejle amtskommune

331: Fredericia
Horsens
Kolding
Vejle

332: Brædstrup
Børkop
Egtved
Gedved
Give
Hedensted
Jelling
Juelsminde
Lunderskov
Nr. Snede
Tørring-Uldum
Vamdrup

Ringkøbing amtskommune

341: Herning
Holstebro
Ikast
Struer

342: Avlum-Haderup
Brande
Egvad
Holmsland
Lemvig
Ringkøbing
Skjern
Thyborøn-Harboør
Thyholm
Trehøje
Ulfborg-Vemb
Videbæk
Vinderup
Åskov

Århus amtskommune

351: Århus

352: Grenå
Randers
Silkeborg
Skanderborg

353: Ebeltoft
Galten
Gjern
Hadsten
Hammel
Hinnerup
Hørning
Langå
Mariager
Midtjurs
Nørhald
Nr. Djurs
Odder
Purhus
Rosenholm
Rougsø
Ry
Rønne
Samsø
Sønderhald
Them

Viborg amtskommune

361: Skive
Thisted
Viborg

362: Bjerringbro
Fjends
Hanstholm
Hvorslev
Karup
Kjellerup
Morsø
Møldrup
Sallingsund
Spøttrup
Sundsøre
Sydthy
Tjele
Ålestrup

Nordjyllands amtskommune

371: Ålborg

372: Brønderslev
Frederikshavn
Hjørring
Skagen

373: Arden
Brovst
Dronninglund
Farsø
Fjerritslev
Hadsund
Hals
Hirtshals
Hobro
Læsø
Løgstør
Løkken-Vrå
Nibe
Nørager

Nordjyllands amtskommune (fortsat)

Pandrup
Sejfflod
Sindal
Skørping
Støvring
Sæby
Åbybro
Års

Bilag 3. Socioøkonomisk gruppering, DFK-gruppering og faggruppering

A. Socioøkonomisk gruppering:

- a Selvstændige uden ansatte
- b Selvstændige med 1-10 ansatte
- c Selvstændige med over 10 ansatte
- d Funktionærgruppe I (overordnede funktionærer)
- e Funktionærgruppe II (ledende funktionærer)
- f Funktionærgruppe III (øvrige funktionærer)
- g Faglærte arbejdere
- h Ikke faglærte arbejdere
- i Lønmodtagere uden nærmere angivelse

se under C. Faggruppering

Medhjælpende ægtefæller henføres til gruppe a-c

B. Dansk Fagkodes områder og hovedgrupper:

0/1 *Forskning, teknik, oplysning m.m.*

- 01 Naturforskere mfl.
- 02 Ingeniører mfl.
- 03 Teknikere
- 04 Navigatører
- 05 Dyrlæger, agronomer mfl.
- 06 Læger, sygeplejersker mfl.
- 07 Soccialarbejdere mfl.
- 08 Statistiskere, systemplanlæggere mfl.
- 09 Samfundsforskere mfl.
- 11 Humanistiske forskere mfl.
- 12 Jurister mfl.
- 13 Lærere mfl.
- 14 Teologer, kordegne mfl.
- 15 Journalister, bibliotekarer mfl.
- 19 Øvrige inden for område 0/1

2 *Administrativ ledelse*

- 20 Administrative ledere

3 *Kontorarbejde*

- 31 Kontorfunktionærer
- 32 Bogholdere, bankfunktionærer mfl.
- 33 Databehandlingspersonale
- 34 Trafikassistenter, trafikledere mfl.
- 39 Øvrige inden for område 3

4 *Handel*

- 41 Handelspersonale

5 *Service*

- 51 Restaurations-, hotel- og husholdningspersonale
- 52 Ejendomsfunktionærer mfl.
- 53 Rednings- og inspektionspersonale
- 59 Øvrige inden for område 5

6 *Landbrug, havebrug, fiskeri og skovbrug*

- 61 Landmænd, gartnere mfl.
- 69 Øvrige inden for område 6

7/8/9 *Råstofudvinding, industri, håndværk og transport*

- 70 Ledere inden for område 7/8/9
- 71 Minearbejdere, borearbejdere mfl.
- 72 Jern- og metalværksarbejdere, støberiarbejdere mfl.
- 73 Papirmasse- og papirindustriarbejdere
- 74 Procesarbejdere mfl. (kemisk industri)
- 75 Tekstilarbejdere
- 76 Garvere, pelsberedere mfl.
- 77 Nærings- og nydelsesmiddelarbejdere
- 79 Skræddere, syere mfl.
- 80 Lædervarearbejdere, skotøjsarbejdere mfl.
- 81 Træindustriarbejdere, værkstedssnedkere mfl.
- 82 Stenindustriarbejdere mfl.
- 83 Smede, maskinarbejdere mfl.
- 84 Maskinmontører, mekanikere mfl.
- 85 Elektromekanikere, elektrikere mfl.
- 86 Teknikere ved radio og TV mfl.
- 87 Rør-, plade- og stålkonstruktionsarbejdere mfl.
- 88 Guld- og sølvarbejdere mfl.
- 89 Glas-, keramik- og teglarbejdere
- 90 Gummi- og plastindustriarbejdere
- 91 Papirvarearbejdere mfl.
- 92 Sættere, trykkere mfl.
- 93 Malere, bygningstapetsere mfl.
- 94 Øvrige inden for fremstillingsvirksomhed
- 95 Bygge- og anlægsarbejdere
- 96 Maskinmestre mfl.
- 97 Transportarbejdere mfl.
- 99 Personer som ikke er klassificeret andetsteds

Bilag 3 (fortsat). Socioøkonomisk gruppering, DFK-gruppering og faggruppering**C. Faggruppering:**

Oversigten vedrører kun lønmodtagere, idet selvstændige og medhjælpende ægtefæller udelukkende grupperes efter branche

Funktionærgruppe I

| | | |
|-------|--|--|
| DFK | | |
| 01 | Fysiker, kemiker, biolog og lignende | Geodæt, geolog, hydrograf, laboratorieleder, meteorolog, zoolog |
| 02 | Ingeniør, arkitekt | Afdelingsarkitekt, akademiingeniør, bygningsinspektør, byplanarkitekt, landinspektør, teknikumingeniør |
| 04 | Navigatør, pilot, skibsfører | Fyrskibsfører, lods, skipper, styrmand |
| 05 | Dyrlæge, agronom | Hortonom, planteavlskonsulent, skovbestyrer, stadsdyrlæge |
| 06 | Læge, tandlæge, farmaceut | Apoteker, klinikchef, lægekonsulent, provisor, sygeplejelærer, tandlægeassistent, visitator |
| 07 | Psykolog, pædagog | Afdelingsleder i kommunal institution, børnehaveleder, dagcenterleder, forsorgsleder, herbergsleder, legepladsleder, klubleder |
| 08/09 | Økonom, sociolog, datalog | Aktuar, edb-driftsleder, forsøgsleder, systemkonsulent |
| 11 | Cand mag., mag. art., translatør | Dramaturg, magister, tolk |
| 12 | Jurist, dommer, auditør | Advokatfuldmægtig, dommerfuldmægtig, notar, politiassessor, politimester |
| 13 | Gymnasielærere, rektor, forstander | Adjunkt, amanuensis, docent, forskningsassistent, institutchef, kursusleder, lektor, professor, skoleinspektør, skoleleder, skolekonsulent, skolepsykolog, studielektor, viceskoleinspektør, undervisningsassistent, undervisningsinspektør |
| 14 | Præst, biskop, teolog | Frimenighedspræst, provst, rabbiner |
| 19 | Kapelmester, skuespiller, balletdanser | Boligarkitekt, dirigent, filmkonsulent, manager, modedesigner, operasanger, regissør, scenograf |
| 20 | Ledende administrationspersonale | Administrator, afdelingschef, brandchef, departementschef, direktør, distriktsinspektør, forretningsfører, forsorgschef, havnedirektør, havneingeniør, indkøbschef, informationschef, kommunaldirektør, kæmner, ligningschef, lufthavnchef, museumsdirektør, personalechef, revalideringschef, servicechef, socialdirektør, stadsarkitekt, stadsrådgiver, underdirektør, økonomidirektør |
| 31 | Kontorchef, fuldmægtig | Amtsforvalter, befragtningschef, forvaltningsleder, konsulent i staten, sekretariatschef, sygehusadministrator, økonom eller jurist i kommunen, økonomirådgiver |
| 32 | Revisor, bank- og sparekassebestyrer | Inkassochef, ligningsrevisor, regnskabskonsulent |
| 41 | Ledende handelspersonale | Butiksleder, disponent, forsendelseschef, salgchef |
| 98 | Officer, ledende person i civilforsvar | Brigadechef, kaptajn, kolonnechef, korpschef, løjtnant, major, oberst, sektionschef, søofficer |
| — | Andre i funktionærgruppe I | Brandinspektør, distriktstoldchef, fabriksinspektør, fængselsinspektør, ledende bibliotekar, maskinchef, museumsinspektør, skibsinpektør, skovrider, stadsbibliotekar, stadsgartner |

Bilag 3 (fortsat). Socioøkonomisk gruppering, DFK-gruppering og faggruppering
Funktionærgruppe II

| | | |
|----------|---|---|
| DFK | | |
| 06 | Sygeplejerske, fysioterapeut, økonoma | Afdelingssygeplejerske, ergoterapeut, første assistent, gymnastikpædagog, hjemmesygeplejerske, husholdningsleder, jordemoder, kiropraktor, ortopædittekniker, plejemoder, radiograf, sundhedsplejerske, sygeplejer |
| 07 | Børnehaveassistent, socialrådgiver | Børnehavelærer familievejleder, fritidspædagog, konsulent i kommunen, omsorgskonsulent, revalideringskonsulent, støttepædagog |
| 13 | Lærer, faglærer | Forsorgslærer, instruktør, lærervikar, pædagogisk konsulent, småbørnslærer |
| 15 | Journalist, bibliotekar | Arkivleder, antikvar, filmtekniker, programsekretær, tekstforfatter, tingbogsregistrator |
| 19 | Musiker, boligkonsulent | Artist, danselærer, indendørsarkitekt, konservator, teaterdekoratør |
| 20 | Bestyrer | Filialleder, halbestyrer, telegrafbestyrer, vandværksbestyrer |
| 31 | Ledende kontorphonale, prokurist | Disponent, fagforeningsformand, kancellist, kontorbestyrer, kontorfuldmægtig |
| 32 | Bogholder, revisorassistent | Bankfuldmægtig, kasserer, regnskabschef, regnskabsfører |
| 34 | Trafikkontrollør, postmester | Flyveleder, havnemester, kørselschef, lastinspektør, lokomotivmester, postforvalter, postkontrollør, postvagtimester, rejsekonsulent, trafikassistent, trafikinspektør, stationsforstander, stationsleder |
| 39 | Toldassistent, lagerforvalter, assurandør | Boksforvalter, havariinspektør, justermester, lagerforvalter, toldinspektør, toldkontrollør |
| 41 | Repræsentant, salginspektør | Agent, indkøbsleder, salgskonsulent |
| 70 | Værkfører | Arbejdsleder, byggeleder, bygningskonduktør, driftsleder, driftstekniker, mester i stat eller kommune, værkstedsleder |
| | Håndværksmester (lønmodtager) | |
| 05/61/69 | Landbrugstekniker, skovtekniker | Forstassistent, forvalter, kontrolassistent, overklitfoged, skadedyrsassistent, skovfoged, stuttilleder, veterinærsygeplejerske |
| 96 | Maskinassistent, maskinmester | Maskinist, motorassistent, skibsmaskinmester |
| 01/03 | Andre mellemteknikere | Bygningskonstruktør, forsøgstekniker, geodætassistent, grafonom, kartograf, kødtekniker, laboratorietekniker, laboratoriemester, maskintekniker, matrikeltekniker, mejeritekniker, metaltekniker, tekstilkontrollør, tidsstudieassistent, typograf, trafiktekniker, teletekniker, tekniker uden nærmere angivelse, vejkonduktør |
| — | Andre i funktionærgruppe II | Bådfører, fyrmester, hovmester, pakhusmester, programtekniker, redningsleder |

Bilag 3 (fortsat). Socioøkonomisk gruppering, DFK-gruppering og faggruppering

| Funktionærgruppe III | | |
|-----------------------------|--|--|
| DFK | | |
| 01 | Laborant, laboratoriebetjent | Histolaborant, industrilaborant, laboratoriefunktionær, vejlaborant |
| 03 | Teknisk tegner, teknisk assistent | Korttegner, landinspektørmedhjælper, opmåler, tidtager |
| 06 | Sygehjælper, klinikassistent, apoteksassistent | Beskæftigelseshjælper, defektrice, fodterapeut, EEG-assistent, hospitalsportør, idrætsassistent, plejeassistent, plejer, tandlægeplejer |
| 07 | Omsorgsassistent, pædagogmedhjælper | Beskæftigelsesmedhjælper, institutionsmedarbejder, klubmedarbejder, legestueassistent |
| 08 | Programmør, edb-assistent | Systemoperatør, systemtekniker |
| 19 | Dekorator, tegner | Designer, discjockey, filmklipper, fotomodel, professionel sportsudøver, reklametegner |
| 31 | Kontorassistent, assistent u.n.a. | Budgetassistent, kommuneassistent, lægesekretær |
| 32 | Bankassistent, regnskabsassistent | Kassererske, kollektør, sparekasseassistent |
| 33 | Edb-operatør, dataassistent | Tasteoperatør, driftoperatør |
| 34 | Postbud, postassistent, speditør | Flyveklarérer, godsekspeditør, havneassistent, kontorpakmester, pakmester, postbudformand, rederiassistent, telefonist, telegrafist, toldklarérer |
| 39 | Kontorbetjent, bankbetjent, lagerekspedient | Beregner, depotforvalter, hospitalsforvalter, reklameassistent, vejer og måler |
| 41 | Ekspedient, kommis, handelsmedhjælper | Billetekspedient, demonstratør, sælger |
| 51 | Oldfrue, purser, stewardesse | Airguide, bartender, hjemmehjælpsleder, husholdningsleder, kantinebestyrer, receptionsassistent, økonomaassistent |
| 52 | Varmemester, pedel, ejendomsfunktionær | Inventarkonduktør, kirkebetjent, sanitørmester, skolebetjent, tilsynsassistent, vicevært |
| 53 | Politibetjent, brandmand | Arrestforvarer, billetkontrollør, brofoged, fængselsbetjent, havebetjent, havnebetjent, ministerialbetjent, opsynsmand, politiassistent, redder, toldbetjent, vagtmester |
| 97 | Togbetjent, lokomotivfører, rangør, lagerass., pakhusbetjent . | Elektrofører, deccaassistent, kørelærer, lokomotivassistent, portør, togfører |
| 98 | Konstabel, sergent, korporal | Civilforsvarsassistent, delingsfører |
| — | Andre i funktionærgruppe III | Biblioteksmedhjælper, diakon, kordegn |

Bilag 3 (fortsat). Socioøkonomisk gruppering, DFK-gruppering og faggruppering**Faglærte arbejdere**

| | | |
|-----|--|---|
| DFK | | |
| 06 | Bandagist, tandtekniker, optiker | Dentalmekaniker, optometrist |
| 19 | Fotograf | Kameramand, museumshåndværker |
| 51 | Kok, tjener | Kelner, skibskok, ungdok |
| 52 | Skorstensfejer | |
| 59 | Frisør, barber | Kosmetolog, manicurist, parykmager, sminkør |
| 61 | Gartner | Overgartner |
| 77 | Slagter, bager, mejerist | Cigarmager, dragist, konditor, møller, pøsemager, tarmrensere |
| 79 | Skrædder, bundtmager, sadelmager | Modist, møbelpolstre, rebslager, sejlmager, tapetsere, tilskærere |
| 81 | Møbelsnedker, bødker, forgylder | Dekupør, modelsnedker, pibemager, snedker uden nærm. ang., stolemager |
| 83 | Smed- og maskinarbejder, værktøjsmager | Bronzestøber, drejer, fræser, gørtler, maskinbygger, metaltrykker, nålemager, smed, vognmager, våbenmekaniker |
| 84 | Montør, urmager, finmekaniker, automekaniker | Basemekaniker, cykelmekaniker, flymekaniker, instrumentmager, maskininstallatør, skruestikarbejder |
| 85 | El-mekaniker, elektriker, signalmontør | Antennemekaniker, elmontør, fjernskrivermekaniker, installationsassistent, installatørsvend, kabelmontør, overmontør, telegrafmontør |
| 86 | Radiotekniker, tv-montør | Radiomekaniker, radifonitekniker, tv-tekniker |
| 87 | Kleinsmed, blikkenslager, skibsbygger | Karetmagersvend, kedelmontør, kobbersmed, låsesmed, nitter, opretter, overmontør, svejsesvend |
| 88 | Gravør, cicelør, guldsmed | Bestikarbejder, stempelgravør, sølvsmed |
| 89 | Keramiker, glasmager | Gipsmontør, glasblæser, glassliber, kunstgips, pottemager |
| 92 | Typograf, kemigraf, bogbinder | Bogtrykker, linierer, reprograf, serigraf, ætser |
| 93 | Maler, autolakerer, gulvlægger | Linoleumspålgger, skiltemaler |
| 95 | Murer, tømrer, bygningssnedker, glarmester | Brolægger, bådebygger, flisesætter, isolatørsvend, ovnbygger, skibstømrer, stukkatør |
| — | Andre faglærte arbejdere | Børstenbinder, farver, former, garver, korkskærer, kurvemager, nådler, pianobygger, pinder, taskemager, skomager, stenhugger, vulkanisørsvend |

Bilag 3 (fortsat). Socioøkonomisk gruppering, DFK-gruppering og faggruppering**Ikke faglærte arbejdere**

| | | |
|-----|--|--|
| DFK | | |
| 07 | Dagplejemoder, børnehavemedhjælper | Barneplejerske, dagplejeassistent, klubassistent, legeplads-assistent, socialarbejder, vuggestueassistent |
| 34 | Bud, postarbejder | Avisbud, cykelbud, forretningsbud, lagerbud, radaroperatør |
| 51 | Husassistent, køkkenassistent, servitrice, husmoderafløser . | Buffist, hjemmehjælper, kahytsdreng, kahytsjomfru, kogerske, koksmath, køkkenelev, piccolo, portier, receptionsmedhjælper, smørrebrødsjomfru, stuepige |
| 52 | Rengøringsassistent | Graver, kvartermesterassistent, rengøringsmedhjælper, sanitør, varmemestermedhjælper, vinduespolerer |
| 53 | Portner, nattevægter, opsynsmand | Billettør, falckassistent, vagtassistent |
| 96 | Kedelpasser, maskinpasser, fyrbøder | Belysningsarbejder, fjernvarmearbejder, vandværksassistent |
| 97 | Chauffør, kranfører, sømand | Anhugger, banearbejder, brovagt, bådsmand, drager, flytte-mand, lagerarbejder, pakhusarbejder, rangerarbejder, tapper |

— Andre ikke faglærte arbejdere i:

Landbrug og fiskeri m.m.
Fremstillingsvirksomhed m.m.
Bygge- og anlægsvirksomhed m.m.
Engroshandel
Detailhandel
Restaurations- og hotelvirksomhed
Transport og kommunikation
Finansiering- og forretningservice
Reparation og personlig service
Undervisning
Sundheds- og socialvæsen
Tjenesteydelser
Uoplyst branche

Lønmodtagere uden nærmere angivelse i:

Landbrug og fiskeri m.m.
Fremstillingsvirksomhed m.m.
Bygge- og anlægsvirksomhed m.m.
Engroshandel
Detailhandel
Restaurations- og hotelvirksomhed
Transport og kommunikation
Finansiering- og forretningservice
Reparation og personlig service
Undervisning
Sundheds- og socialvæsen
Tjenesteydelser
Uoplyst branche

Bilag 4. Uddannelsesgrupperinger

Almindelig betegnelse

Herunder

A. Gruppering af igangværende uddannelse

Igangværende almen uddannelse:

9.-11. klasse

9.-11. klasse, efterskole, ungdomskostskole og grundskolekursus

Alment gymnasialt niveau

Gymnasie, studenter- og hf-kursus

Anden uddannelse

8. klasse, efterskole- og ungdomskostskolekursus 8. årgang

Igangværende erhvervsuddannelse:

Erhvervsgymnasial basisuddannelse

Erhvervsgymnasial afsluttet uddannelse

Kort videregående uddannelse

Mellemlang videregående uddannelse

Lang videregående uddannelse

Nærmere beskrivelse i bilagets afsnit C

B. Gruppering af afsluttet uddannelse

Afsluttet almen uddannelse:

- 8. klasse

- 8. klasse, 1. real, efterskole- og ungdomskostskolekursus 8. årgang, 1. år på 2- og 3-årige realeksamenskursus

9.-11. klasse

9.-11. klasse, efterskole- og ungdomskostskolekursus, 2. og 3. real, afsluttet realkursus, 2. år på 3-årige realkursus, 1. og 2. gymnasieklasse, 1. hf-klasse, 1. år på 2-årige samt 1.-2. år på 3-årige hf- og studenterkursus

Gymnasialt niveau

3. gymnasieklasse, afsluttet studenter- og hf-kursus

Afsluttet erhvervsuddannelse:

Erhvervsgymnasial basisuddannelse

Erhvervsgymnasial afsluttet uddannelse

Kort videregående uddannelse

Mellemlang videregående uddannelse

Lang videregående uddannelse

Nærmere beskrivelser i bilagets afsnit C

C. Gruppering af erhvervsuddannelser

Erhvervsgymnasial basisuddannelse:

Efg-uddannelserne 1. del

Erhvervsgymnasial afsluttet uddannelse:

Handels- og kontoruddannelse

Kontor- og bankfunktionær, edb-assistent, højere handelseksamen, butik- og engroshandelsfunktionær

Jern- og metaluddannelse

Former, smed, skibsbygger, værktøjsmager, maskinarbejder, mekaniker

Kemoteknisk uddannelse

Biologilaborant, kemilaborant, laborant uden nærmere angivelse

Bygge- og anlægsuddannelse

Murer, tømrer, snedker, blikkenslager, elektriker, maler, tapetserer

Grafisk uddannelse

Fotograf, typograf, sætter, trykker, bogbinder, teknisk tegner

Serviceuddannelse

Skrædder, skomager, optiker, tandtekniker, frisør, skorstensfejer

Levnedsmiddel- og husholdningsuddannelse

Mejerist, slagter, pølse-mager, kok, tjener, bager, konditor

Jordbrugs- og fiskeriuddannelse

Landbrugs-, gartneri- og skovbrugskursus, fiskeskipper af 2. og 3. grad

Transport- og kommunikationsuddannelse

Matros, kystskipper, maskinist, søkok, telegrafist

Sundhedsuddannelse

Sygehjælper, plejer, beskæftigelseshjælper, fodterapeut, defektrice

Bilag 4 (fortsat). Uddannelsesgrupperinger

| Almindelig betegnelse | Herunder |
|---|---|
| C. Gruppering af erhvervsuddannelser | |
| Kort videregående uddannelse | |
| Pædagogisk uddannelse | Socialpædagog |
| Humanistisk og teologisk uddannelse | Erhvervsproglige uddannelser (begynderprøve, grundstadium) |
| Musisk og æstetisk uddannelse | Skuespiller, kunsthåndværker, filmisk uddannelse |
| Samfundsvidenskabelig uddannelse | Datanom |
| Teknisk uddannelse | Maskintekniker, værkstedsfunktionær, elektroinstallatør, laboratorietekniker, byggetekniker, bygningskonstruktør, VVS-tekniker, trætekniker, boligkonsulent, grafonom |
| Levnedsmiddel- og husholdningsuddannelse | Levnedsmiddeltekniker, mejeritekniker, økonoma |
| Jordbrugs- og fiskeriuddannelse | Landbrugs-, gartneri- og skovbrugstekniker, fiskeskipper af 1. grad |
| Transport- og kommunikationsuddannelse | Sætteskipper, styrmand, maskinmester |
| Sundhedsuddannelse | Sygeplejerske, plejehjemsassistent, radiograf, hospitalslaborant, apoteksassistent, tandplejer |
| Uddannelse vedrørende offentlige sikkerhed | Officer af B-linien |
| Mellemlang videregående uddannelse | |
| Pædagogisk uddannelse | Folkeskolelærer, husholdningslærer |
| Humanistisk og teologisk uddannelse | Erhvervsproglig diplomprøve, journalist, bibliotekar |
| Musisk og æstetisk uddannelse | Musisk uddannelse, bildende kunstuddannelse |
| Samfundsvidenskabelig uddannelse | Socionom, HA-er, HD-er |
| Teknisk uddannelse | Teknikumingeniør |
| Transport- og kommunikationsuddannelse | Skibsfører |
| Sundhedsuddannelse | Jordemoder, afdelingssygeplejerske, ergoterapeut og fysioterapeut |
| Lang videregående uddannelse | |
| Pædagogisk uddannelse | Gymnasie- og hf-lærer, pædagogisk kandidat, musik- og kunstpædagog |
| Humanistisk og teologisk uddannelse | Teolog, cand.mag., magister, forskningsbibliotekar, konservator |
| Musisk og æstetisk uddannelse | Musik, teater- og filmvidenskab |
| Samfundsvidenskabelig uddannelse | Jurist, sociolog, psykolog, erhvervsøkonom, antropolog, politolog |
| Matematisk og naturvidenskabelig uddannelse | Geograf, geolog, biolog, matematiker, fysiker |
| Teknisk uddannelse | Akademiingeniør, civilingeniør |
| Levnedsmiddel- og husholdningsuddannelse | Levnedsmiddelvidenskabelig og mejeribrugsvidenskabelig kandidat |
| Jordbrugs- og fiskeriuddannelse | Dyrlæge, landbrugs-, havebrugs- og skovbrugsvidenskabelig kandidat |
| Sundhedsuddannelse | Læge, tandlæge, farmaceut |
| Uddannelse vedrørende offentlig sikkerhed | Officer af A-linien |

Bilag 5. Branchegruppering

| Branchekode | Almindelig betegnelse | Herunder |
|--------------|---|--|
| 1 | Landbrug og fiskeri m.m. | |
| 11101, 10001 | <i>Egentlig landbrug</i> | Gårdbrug, husmandsbrug, hønsierier, avlscentre |
| 10001 | Landbrug uden nærmere angivelse | |
| 11102-12000 | <i>Gartnerier, skovbrug m.m.</i> | |
| 11102-11103 | Gartneri m.m. | Gartnerier, frugtplantager, planteskoler, anlægsgartnerier |
| 11104 | Pelsdyravl | |
| 11105-11107 | Biavl, stutterier, kenneler | |
| 11201 | Landbrugsmaskinstationer | |
| 11202-11209 | Landbrugsservice i øvrigt | Afvandingssystemer, ægpakkerier, klipning af dyr |
| 11300-12000 | Jagt og skovbrug | Plantagedrift |
| 13 | <i>Fiskeri</i> | Hav- og kystfiskeri, dambrug, ferskvandsfiskeri |
| 2-4 | Fremstillingsvirksomhed m.m. | |
| 2 | <i>Råstofudvinding</i> | Brunkulslejer, udvinding og efterforskning af mineralisk olie og naturgas |
| 311-312 | <i>Næringsmiddelindustri</i> | |
| 3111 | Slagterier og kødvarerforberedning | Svineslagterier, pølsemejerier, kreaturslagterier, fjerkræslagterier, kødvarer- og kødkonserverfabrikker |
| 3112 | Mejerier m.m. | Mejerier, smelteostfabrikker, mælkekondenseringsfabrikker, konsumisfabrikker |
| 3113 | Grønt- og frugtkonserverfabrikker | Marmeladefabrikker, grønt- og frugtkonserverfabrikker, frugtsaftfabrikker, æblemøstrier og frugtvinfabrikker |
| 3114 | Fiskeindustri | Fiskerøgerier, fiskesalterier, fiskehermetik, fiskefars- og fiskefiletfabrikker |
| 3115 | Olier og fedtstoffer | Oliemøller, margarinefabrikker, fiskemølsfabrikker, destruktionsanstalter, kødfoderfabrikker |
| 3116 | Møller | Fremstilling af mel, gryn, cornflakes og lignende |
| 3117 | Brødfabrikker, bagerier m.m. | Brødfabrikker, kiks- og vaffelfabrikker, kagefabrikker i øvrigt, bagerforretninger, anden fremstilling af bagervarer |
| 3118 | Sukkerfabrikker og -raffinaderier | |
| 3119 | Chokolade- og sukkervarefabrikker | Lakridsfabrikker, tyggegummifabrikker, skumvarefabrikker |
| 3121-3122 | Anden næringsmiddelindustri | Kartoffelmøls- og andre stivelsesfabrikker, krydderier og melpræparater m.m., kafferisterier, smørrebrødsfabrikker, fremstilling af færdige foderstoffer |
| 313 | <i>Drikkevarerindustri</i> | |
| 3131 | Sprit- og likørfabrikker | Fremstilling af whisky, gin m.m., sprit til teknisk brug |
| 3133-3134 | Bryggerier, mineralvandsfabrikker | Bryggerier, maltfabrikker, mineralvandsfremstilling |
| 314 | <i>Tobaksindustri</i> | Cigarfabrikker, cigaretfabrikker, shagtobaksfabrikker o.l. |
| 321 | <i>Tekstilindustri</i> | |
| 3211 | Spinderier, væverier m.m. | Uld- og bomuldsspinderier, væverier, garnfabrikker m.m. |
| 3212 | Færdige tekstilvarer ekskl. beklædningsindustri | Flag- og teltfabrikker, fremstilling af gardiner, sengetæpper, linned, dyner og puder |
| 3213 | Trikotagefabrikker | Strømpefabrikker |
| 3214 | Tæppefabrikker | Fremstilling af tæpper, måtter, løbere |
| 3215 | Rebslagerier og fiskenetfabrikker | |
| 3219 | Anden tekstilindustri | Imprægnering af tekstilstoffer, filt- og vaffelfabrikker |
| 322 | <i>Beklædningsindustri</i> | |
| 3221 | Konfektionsindustri | Herrekonfektionsfabrikker, kjolekonfektionsfabrikker, konfektion for dameundertøj, skjortefabrikker |
| 3229 | Anden beklædningsindustri | Skrædderforretninger, kjolesyning, hattefabrikker, buntmagerier, modevarefremstilling |

Bilag 5 (fortsat). Branchegruppering

| Branchekode | Almindelig betegnelse | Herunder |
|--------------|---|---|
| 323-324 | <i>Læder- og fodtøjsindustri</i> | |
| 3231-3232 | Garverier og pelsberedning | Læderfarverier, pelsberedning, pelsdyrslagterier og -serier |
| 3233 | Lædervarefabrikker | Fremstilling af kufferter, tasker, bæltter |
| 32401, 32403 | Træsko-, skotøjsfabrikker | |
| 32402 | Håndskomagere | |
| 32409 | Fodtøjsindustri i øvrigt | Fremstilling af hæle |
| 331 | <i>Træindustri</i> | |
| 3311 | Bygningsartikler af træ | Savværker, træimprægneringsanstalter |
| 3312-3319 | Anden træindustri | Træemballagefabrikker, bødkere, kurvemagere, fremstilling af træværktøj, trædrejere, billedskærere, ligkistefabrikker |
| 332 | <i>Møbelindustri</i> | |
| 33201 | Træ- og polstermøbelfabrikker | |
| 33202 | Møbelpolstrere, tapetsere | |
| 33203-33209 | Møbelindustri i øvrigt | Madrasfabrikker, møbellakerier |
| 341 | <i>Papir- og papirvareindustri</i> | |
| 3411 | Papir- og papfabrikker | Træsliberier, halmcellulosefabrikker |
| 3412 | Papir- og papemballagefabrikker | Æsker, kartonnage |
| 3419 | Papir- og papvareindustri i øvrigt | Fremstilling af tapet, konvolutter, papirduge m.m. |
| 342 | <i>Grafisk industri</i> | |
| 3421 | Reproduktionsanstalter, sætterier | Kopianstalter, klichéfabrikker, trykpladefabrikker |
| 3422 | Trykkerier | Bogtrykkerier, offsettrykkerier, serigrafi- og anilntrykkerier |
| 3423 | Bogbinderier | Liniering og fremstilling af protokoller |
| 3424 | Dagblade | Lokalredaktioner |
| 3429 | Anden grafisk virksomhed | Bog- og kunstforlag, ugeblade, magasiner, distrikts- og annonceblade |
| 351 | <i>Kemisk råstofindustri</i> | Fremstilling af ilt m.m., enzymer, soda og farvestoffer, kunstgødning, basisplast, plasthalvfabrikata |
| 352 | <i>Andre kemiske produkter</i> | |
| 3521 | Farve-, lakfabrikker | Fernisfabrikker, fortynderfabrikker |
| 3522 | Medicinalvarefabrikker | Fremstilling af vitaminer, antibiotica, hormoner |
| 3523 | Sæbe- og kosmetikfabrikker | |
| 3529 | Øvrige kemiske produkter | Sprængstoffabrikker, pudse- og rensningsmidelfabrikker, stearinlysfabrikker, limfabrikker |
| 353-356 | <i>Olie-, asfalt- og gummiindustri m.m.</i> | |
| 353 | Mineralolieraffinaderier | |
| 354 | Asfalt, tagpap, smøreolie m.m. | Tjærefabrikker, tagpapfabrikker, blanding og krakning af mineralolier |
| 355 | Gummiindustri | Vulkaniseringsanstalter m.v., gummifabrikker, slidbane- og gummidækfabrikker, gummifodtøj |
| 356 | Plastvareindustri | Plastemballage |
| 361-362 | <i>Glas- og porcelænsindustri</i> | |
| 361 | Porcelænsindustri | Porcelæns- og fajancefabrikker, keramik- og lervarefabrikker, porcelænsmalere og porcelænsbrænderier |
| 362 | Glas-, glasvareindustri | Glasværker, spejlfabrikker |
| 369 | <i>Sten-, ler og glasindustri i øvrigt</i> | |
| 3691 | Teglværker | Fremstilling af mursten, tagsten, drænrør, fliser |
| 3692 | Cement-, kalk-, kridtværker m.m. | Mørtelfabrikker |
| 3699 | Anden sten-, ler-, glasindustri | Stenhuggerier, stensliberier, betonvarefabrikker, glasuld- og glasfiberfabrikker |

Bilag 5 (fortsat). Branchegruppering

| Branchekode | Almindelig betegnelse | Herunder |
|-------------------|--|---|
| 37 | <i>Jern- og metalværker, støberier</i> | |
| 3710 | Stålværker, jernstøberier | Jern- og stålværker, jernstøberier |
| 3720 | Metalværker og -støberier | |
| 381 | <i>Jern- og metalvareindustri</i> | |
| 3811 | Værktøj, beslag, bestik | Ske-, kniv-, gaffelfabrikker, låsefabrikker, haveredskabs- og håndværktøjsfabrikker |
| 3812 | Metalmøbler og lamper | |
| 3813 | Jern- og metalkonstruktioner m.m. | Fremstilling af døre, vinduer, facadeelementer, varmtvandsbeholdere og dampkedler, rørfabrikker |
| 3819 | Anden jern- og metalvareindustri | Metalembalagefabrikker, centralvarmekedler, ovne- og radiatorfabrikker m.m., armaturfabrikker, galvaniseringsanstalter, industrilakering, våben, ammunition |
| 382 | <i>Maskinindustri</i> | |
| 3822 | Landbrugsmaskiner | |
| 3823-3824 | Industrimaskiner | |
| 3825 | Kontormaskiner, vægte m.m. | Datamaskiner |
| 3828 | Smede- og maskinreparation, værksteder | Kleinsmede, sliberier |
| 3821, 3829 | Anden fremstilling af maskiner | Fremstilling af motorer, storkøkkenmateriel, internt transportmateriel, husholdningsapparat |
| 383 | <i>Elektroindustri</i> | |
| 3831 | El-motorer, el-apparater | Elektromekaniske værksteder |
| 3832 | Telemateriel | Radio- og fjernsynsfabrikker, fremstilling af båndoptagere, grammofooner, højtalere, radar |
| 3833 | El-husholdningsmaskiner | El-vandvarmere og -radiatorfabrikker, støvsugerfabrikker, bone- og røremaskiner |
| 3839 | El-materiel i øvrigt | Kabelfabrikker akkumulator- og tørrelementfabrikker, glødelamper, sikringer |
| 384 | <i>Transportmiddelindustri</i> | |
| 3841 | Skibsværfter, bådebyggerier | Jernskibsværfter, træskibsværfter og skibsmotorfabrikker |
| 3842 | Banemateriel | Jernbanernes rullende materiel |
| 3843 | Transportmiddelindustri i øvrigt | Bilfabrikker, karosserifabrikker, cykel- og knallertfabrikker, flyvemaskineværksteder, barnevognsfabrikker, karetmagere |
| 385 | <i>Jern- og metalindustri i øvrigt</i> | |
| 3851 | Instrumentfabrikker m.m. | Bandagist, måleinstrumentfabrikker, ortopædiske og kirurgiske artikler |
| 3852 | Optik, fotografisk udstyr | Fremstilling af mikroskoper, kikkerter og lignende, kontakt-fotokopieringsmaskiner, fotografiapparater, råfilm |
| 30, 39 | <i>Anden fremstillingsvirksomhed</i> | |
| 39 | Fremstillingsvirksomhed i øvrigt | Guld- og sølvarefabrikker, guld- og sølvsmedeværksteder, fremstilling af legetøj, musikinstrumenter, sportsrekvisitter, kontorartikler, lampeskærme |
| 30 | Fremstillingsvirksomhed, uoplyst | |
| 4 | <i>Energi- og vandforsyning</i> | Elværker, varmeværker, gasværker, vandvæsen |
| 5 | Bygge- og anlægsvirksomhed | |
| 5012 | <i>Entreprenørvirksomhed m.m.</i> | Entreprenørforretninger, dræningsmestre, brolæggermestre, kloakmestre |
| 5011, 50130-50199 | } <i>Anden bygge- og anlægsvirksomhed</i> | |
| 5013 | Murerforretninger | |
| 5014 | Tømrer-, snedkerforretninger | Maskinsnedkere |
| 5015 | Malerforretninger | |

Bilag 5 (fortsat). Branchegruppering


| Branchekode | Almindelig betegnelse | Herunder |
|---------------------------------|---|---|
| 5016 | Blikkenslagerforretninger | VVS-installatører, blikkenslagerforretninger |
| 5017 | El-installationsforretninger | |
| 5011, 5018-5019 } | Bygge- og anlægsvirksomhed i øvrigt | Offentlig bygge- og anlægsvirksomhed, glarmesterforretninger, gulvbelægning, tagtækkere, brøndborere, stilladsforretninger |
| 50000-50001 | Bygge- og anlægsvirksomhed uden nærmere angivelse | |
| 61 | Engroshandel m.m. | |
| 6111-6112 | Nærings- og nydelsesmidler | Kolonialvarer, kød, fjerkræ, vildt, fisk, frugt, brød, mælk, kaffe, chokolade, tobaksvarer, vin og lignende |
| 6113 | Beklædning, tekstil, skotøj | Beklædning, trikotage, manufaktur, boligtekstiler, skotøj |
| 6114 | Møbler, radio, TV, isenkram | Fjernsyn, musikinstrumenter, hårde hvidevarer, el-husholdningsapparater |
| 6115 | Andre forbrugsvarer | Toilet-, parfumeri- og rengøringsartikler, medicinalvarer, sygeplejeartikler, foto, optik, guld- og sølvvarer, cykler, legetøj, sportsartikler, bøger, lædervarer, souvenirs, planter |
| 61161-61162 | Korn, foder, gødning, frø | Såsåed, blomsterløg |
| 61163 | Kreaturer, grise m.m. | |
| 61168 | Træ, trælast, bygningsartikler | Byggemarkeder |
| 61167, 61169 | Metaller, støbegods, rør | Jern og sanitet |
| 61164, 61166 } 61171-61179 } | Andre råvarer, halvfabrikata | Råhuder, læder, råuld, garner, metervarer, kemikalier, farver, tapet, el-installationsmateriel, autoophug |
| 61181 | Landbrugsmaskiner | |
| 61182-61183 | Industrimaskiner, værktøj m.m. | Entreprenørmateriel, værktøjsmaskiner, maskintekniske artikler |
| 61184-61189 | Kontormaskiner, inventar m.m. | Kontorudstyr, læge- og hospitalsartikler og lignende |
| 61191 | Biler, motorcykler m.m. | Dele hertil |
| 61192 | Benzin, olie, brændsel | Fast og flydende brændsel, smøreolie |
| 6129 | Anden engroshandel | Skibsproviantering, engroshandel i øvrigt |
| 6131 | Kommissions- og auktionshandel | Engrosagentur, kvægkommission, frugt- og grøntauktioner, fiskeauktioner |
| 61000-61001 | Engroshandel uden nærmere angivelse | |
| 62 | Detailhandel | |
| 6211-6212 | <i>Nærings- og nydelsesmidler</i> | |
| 6211 | Kolonial-, supermarkedsvarer | |
| 62121 | Kød, viktualier, smørrebrød | Slagterforretning |
| 62122 | Fisk | |
| 62123 | Mejerivarer og brød | Mejeri- og brødudsalg |
| 62124 | Ost | |
| 62125 | Frugt og grøntsager | |
| 62126 | Tobak og vin | |
| 62127 | Kaffe, the, delikatesser | |
| 62128-62129 | Chokolade, is | |
| 6214-6215 | <i>Tekstil og beklædning m.m.</i> | |
| 6214 | Stormagasiner | |
| 62151-62153 | Trikotage, manufaktur, bolig | Manufakturforretninger, boligtekstilforretninger, trikotageforretninger |
| 62154-62156 | Herre- og damekonfektion | Herreekviperingsforretninger, herre- og damekonfektionsforretninger |

Bilag 5 (fortsat). Branchegruppering

| Branchekode | Almindelig betegnelse | Herunder |
|-----------------------------|--|---|
| 62157 | Skotøj | |
| 62158-62159 | Andre tekstil- og lædervarer | Lædervareforretninger, garnartikler, paraplyer |
| 6200, 6213 } 6216-6229 } | <i>Detailhandel i øvrigt</i> | |
| 62131 | Farve og tapet | |
| 62132-62133 | Parfumeri og materialist | Sygeplejeartikler |
| 62134-62135 | Apotek og håndkøbsudsalg | |
| 6216 | Møbler, tæpper, kunst m.m. | Møbel-, tæppe-, kunst- og antikvitetforretninger, gaveartikler, brugskunst |
| 62171-62172, } 62179 } | Isenkram og hårde hvidevarer m.m. | Isenkram- og specialforretninger for hårde hvidevarer, forhandlere af el-artikler |
| 62173 | Jagt-, sports- og campingudstyr | |
| 62174 | Cykler, knallerter, barnevogne | |
| 62175-62177 | Radio, plader, musikinstrumenter | |
| 62181-62184 | Ure, guld- og sølvvarer, optik | Urmagere, guldsmede, juvelérforretninger, specialoptikere |
| 62185 | Fotoudstyr | |
| 62191-62192 | Bøger | Boghandlere, bogantikvariater |
| 62193-62195 | Aviser, papirvarer | Papirvareforretninger, bladkiosker, frimærkeforretninger |
| 62211-62112 | Biler, motorcykler, autoudstyr | |
| 62213 | Benzin | Servicestationer |
| 6222 | Brændsel | |
| 62291 | Legetøj | |
| 62292 | Blomster | |
| 62293-62299 | Detailhandel i øvrigt | Fugle- og akvarieforretninger |
| 62000-62001 | Detailhandel uden nærmere angivelse | |
| 63 | Restaurations- og hotelvirksomhed | |
| 6310 | Restaurationer, cafeterier | Marketenderier |
| 63201 | Hoteller, moteller | Kroer med overnatningsmulighed |
| 63202-63209 | Campingplads, vandrehjem m.m. | Pensionater |
| 7 | Transport og kommunikation | |
| 7111-7113 | <i>Jernbaner, busdrift m.m.</i> | |
| 7111 | Jernbaner (herunder DSB) | |
| 7112 | Busdrift m.m. | Rutebilstationer |
| 7113 | Anden vejpassagertransport | Turistvognmænd, taxivognmænd, taxicentraler |
| 7114-7116 | <i>Anden landtransport</i> | |
| 7114 | Fragtvognmænd m.m. | Vognmands- og flytteforretninger, bladkompagniet |
| 7116 | Øvrig landtransport | Redningskorps, autoudlejning, parkeringshuse |
| 712-713 | <i>Sø- og lufttransport</i> | |
| 712 | Søtransport | Rederier, færge- og bådfart, hjælpevirksomhed for søtransport (havne, bugsering m.m., laste- og losseentreprenører og fyrvæsen) |
| 713 | Lufttransport | Ruteflyvnings- og charterselskaber |
| 70, 719 | <i>Anden transportvirksomhed</i> | |
| 719 | Øvrig transportvirksomhed | Rejse- og turistbureauer, skibsmæglere, speditører, vejere og målere, pakhuse, frysehuse |
| 70 | Transport uden nærmere angivelse | |
| 72 | <i>Post, telegraf, telefon</i> | Telefonselskaber, post- og telegrafvæsen |

Bilag 5 (fortsat). Branchegruppering

| Branchekode | Almindelig betegnelse | Herunder |
|---------------------------------------|--|---|
| 8 | Finansiering og forretningservice | |
| 81 | <i>Pengeinstitutter</i> | |
| 8101 | Banker og sparekasser | Nationalbanken, postgiro, forretningsbanker, andelskasser |
| 8102 | Kredit og finansiering | Finansieringsfonde, fondsbørsvekselerere, tjenesteydelser i forbindelse med finansieringsvirksomhed |
| 82 | <i>Forsikringsvirksomhed</i> | Livs- og skadesforsikring, pensionskasser, sygeforsikring, arbejdsløsheds-kasser, begravelseskasser |
| 8311-8312, 832, 80 } | <i>Anden forretningservice</i> | |
| 8311 | Ejendomsadministration | |
| 8312 | Ejendomshandel m.m. | Ejendomsmæglere, bolig-anvisning |
| 8321 | Advokatvirksomhed | |
| 8322 | Revisions- og bogføringsvirksomhed | |
| 8323 | Databehandlingsvirksomhed | |
| 8324 | Rådgivende ingeniør-, arkitektvirksomhed | |
| 8325 | Reklame, markedsanalyse m.m. | Reklamebureauer, markedsanalyse, udstillingsvirksomhed |
| 8329-8330 | Forretnings-service i øvrigt | Presse- og telegrambureauer, maskinskrivningsbureauer, udlejningsbureauer |
| 80 | Finansierings- og forretnings-service uden nærmere angivelse | |
| 95 | Reparation og personlig service | |
| 9513 | Autoreparationer m.m. | Karosseriværksteder |
| 9511-9512 } 9514-9519 } | Reparation af privat udstyr m.m. | Reparation af skotøj, radio, ure, cykler, elektriske husholdningsmaskiner, musikinstrumenter, låsesmede |
| 952 | Vaskerier, renserier m.m. | Selvbetjeningsvaskerier og -renserier og lignende |
| 954 | Husassistent m.m. | |
| 9591 | Frisørvirksomhed | Dame- og herrefrisører, skønhedssaloner |
| 9592-9599 | Andre personlige tjenesteydelser | Fotografisk virksomhed, udlejning, bedemænd |
| 95001 | Reparation og personlig service uden nærmere angivelse | |
| 91-94 } 96 } | Andre tjenesteydelser | |
| 931-932 | Undervisning og forskning | Højere læreanstalter, gymnasier, børneskoler, øvrige almen-skoler, fagskoler, køreskoler m.m. |
| 933-934 | Sundheds- og socialvæsen | |
| 933 | <i>Sundhedsvæsen, veterinær-væsen</i> | Hospitaler, praktiserende læger, tandlæger, tandteknikere, fysioterapeuter, dyrlæger, dyrehospitaler |
| 934 | <i>Socialvæsen</i> | Vuggestuer, børnehaver, plejehjem, andre døgninstitutioner |
| 91, 92, 935, 939, 94, 96 } | Tjenesteydelser i øvrigt | |
| 94 | <i>Forlystelser, bibliotek m.m.</i> | Filmproduktion og -udlejning, radio, TV, teatervirksomhed, kunstnere, biblioteker, museer, Zoo, cirkus, idrætsklubber og -anlæg |
| 92 | <i>Renovation og rengøring</i> | Kloakvæsen, renholdningsselskaber, forbrændingsanstalter, rengørings-selskaber, skorstensfejere |
| 91, 96 } 935, 939 } | <i>Tjenesteydelser i øvrigt</i> | Administration, forsvar, retsvæsen, interesseorganisationer m.m. |
| Uoplyst branche | | |



ISBN 87-501-060
ISBN 87-501-060
Prod. nr. 1984:12